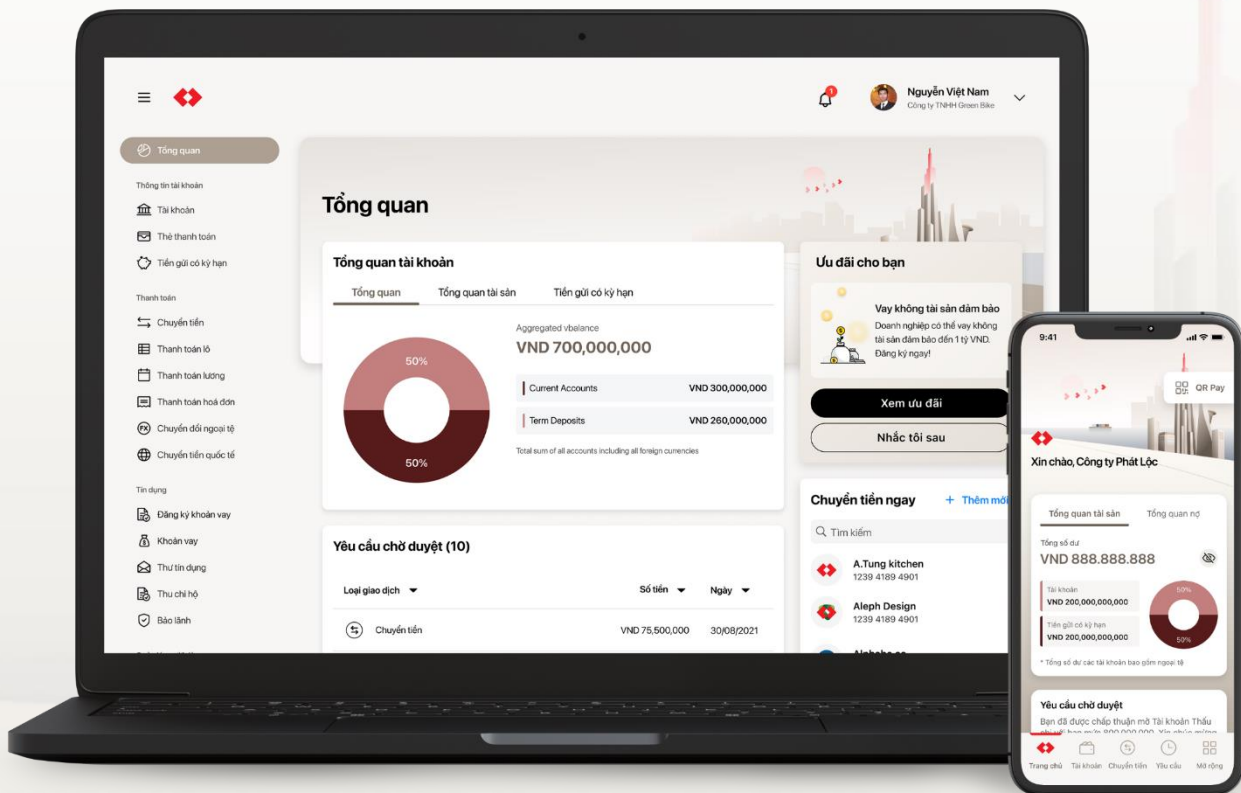


VƯỢT TRỘI  MỖI NGÀY

TECHCOMBANK 

HƯỚNG DẪN SỬ DỤNG

Techcombank Business



➤ Ngân hàng Điện tử Techcombank Business



Dựa trên nhu cầu và bối cảnh hiện đại, Techcombank đã phát triển một nền tảng tối ưu nhất nhằm thúc đẩy tương tác và hỗ trợ khách hàng xây dựng, phát triển doanh nghiệp thành công theo ý muốn

Techcombank Business đáp ứng tốt nhu cầu của khách hàng trong lĩnh vực ngân hàng cũng như dễ dàng tiếp cận nhiều dịch vụ thông qua mạng lưới quan hệ đối tác, nâng cao và cải thiện trải nghiệm trên tất cả kênh.

MỤC LỤC



1. TỔNG QUAN	5	5. QUẢN LÝ THẺ	31	8. CHUYỂN TIỀN	66
<ul style="list-style-type: none">Tổng quan về Techcombank BusinessTrạng thái giao dịchHướng dẫn về bảo mật		<ul style="list-style-type: none">5.1. Kích hoạt thẻ5.2. Chi tiết thẻ5.3. Khóa/Mở khóa thẻ5.4. Kích hoạt/Tắt thanh toán trực tuyến5.5. Quản lý yêu cầu		<ul style="list-style-type: none">8.1. Chuyển tiền cùng chủ tài khoản8.2. Chuyển tiền tới người thụ hưởng đã lưu8.3. Chuyển tiền tới người thụ hưởng mới8.4. Quản lý giao dịch8.5. Duyệt giao dịch8.6. Tra soát tiền đi8.7. Chuyển khoản tới TK định danh8.8. Duyệt nhiều lệnh	
1. XÁC THỰC TÀI KHOẢN	9	6. TIỀN GỬI CÓ KỲ HẠN	39	9. CHUYỂN KHOẢN THEO LÔ	86
<ul style="list-style-type: none">1.1. Đăng nhập tài khoản lần đầu1.2. Cài đặt ứng dụng và đăng xuất		<ul style="list-style-type: none">6.1. Khởi tạo và duyệt yêu cầu tiền gửi6.2. Truy vấn, quản lý và tắt toán6.3. Tiền gửi có kỳ hạn linh hoạt		<ul style="list-style-type: none">9.1. Khởi tạo9.2. Truy vấn9.3. Phê duyệt9.4. Tra soát chuyển khoản theo lô	
2. TIỀN ÍCH NGƯỜI DÙNG	13	7. KHOẢN VAY	55	10. TRẢ LƯƠNG THEO LÔ	95
<ul style="list-style-type: none">2.1. Đổi mật khẩu2.2. Mở khóa tên đăng nhập2.3. Hủy đăng ký thiết bị		<ul style="list-style-type: none">7.1. Tổng quan tài sản nợ7.2. Danh sách các khoản vay7.3. Chi tiết khoản vay7.4. Yêu cầu thanh toán khoản vay7.5. Phê duyệt yêu cầu thanh toán7.6. Lịch sử thanh toán khoản vay		<ul style="list-style-type: none">10.1. Khởi tạo10.2. Truy vấn10.3. Phê duyệt	
3. TRANG TỔNG QUAN	17				
4. TÀI KHOẢN	20				
<ul style="list-style-type: none">4.1. Tóm tắt về tài khoản4.2. Quản lý tài khoản4.3. Chi tiết tài khoản4.4. Tải sổ phụ4.5. Tải giấy báo nợ, báo có					



MỤC LỤC



11. THANH TOÁN HÓA ĐƠN

103

- 11.1. Thanh toán hóa đơn Điện
- 11.2. Thanh toán hóa đơn Nước
- 11.3. Thanh toán phí dịch vụ cảng
- 11.4. Truy vấn lệnh thanh toán hóa đơn
- 11.5. Phê duyệt lệnh thanh toán hóa đơn

12. THANH TOÁN THUẾ HẢI QUAN

114

- 12.1. Thanh toán thuế, phạt vi phạm HC
- 12.2. Thanh toán lệ phí 01 TKHQ
- 12.3. Thanh toán lệ phí nhiều TKHQ
- 12.4. Phê duyệt thanh toán thuế/phí
- 12.5. Tải xuống giấy nộp tiền vào NSNN
- 12.6. Một số cảnh báo lỗi khi TT Thuế HQ
- 12.7. Thanh toán thuế hải quan theo lô

13. THANH TOÁN THUẾ NỘI ĐỊA

144

- 13.1. Khởi tạo thanh toán thuế nội địa
- 13.2. Phê duyệt thanh toán thuế nội địa

14. GIAO DỊCH NGOẠI TỆ

150

- 14.1. Tạo GD ngoại tệ - tỷ giá tự động
- 14.2. Tạo GD ngoại tệ - tỷ giá thỏa thuận
- 14.2. Truy vấn các giao dịch ngoại tệ
- 14.3. Phê duyệt giao dịch ngoại tệ

15. TRUY VẤN TÀI TRỢ TM

- 15.1. Truy vấn Thư tín dụng
- 15.2. Truy vấn Nhờ thu
- 15.3. Truy vấn Bảo lãnh ngân hàng

16. QUẢN LÝ NGƯỜI THU HƯỞNG

- 16.1. Truy vấn thông tin người thụ hưởng
- 16.2. Tạo hồ sơ người thụ hưởng mới
- 16.3. Sửa hồ sơ người thụ hưởng
- 16.4. Xóa hồ sơ người thụ hưởng

17. CHUYỂN TIỀN QUỐC TẾ

163

- 17.1. Tạo lệnh CTQT không mua ngoại tệ
- 17.2. Tạo lệnh CTQT có mua ngoại tệ (tỷ giá tự động/thỏa thuận)
- 17.3. Duyệt lệnh CTQT
- 17.4. Yêu cầu điều chỉnh
- 17.5. Bổ sung chứng từ
- 17.6. Truy vấn thông tin lệnh
- 17.7. Truy vấn điện MT103
- 17.8. Bổ sung TKHQ theo lô
- 17.9. Duyệt nhiều lệnh CTQT
- 17.10. Cập nhật giao dịch Đã hoàn trả
- 17.11. Chuyển tiền qua Swift Go

170

18. CHỨNG CHỈ TIỀN GỬI BẢO LỘC

218

- 18.1. Đăng ký tính năng CCTG
- 18.2. Tạo và duyệt yêu cầu mua
- 18.3. Tạo và duyệt yêu cầu bán
- 18.4. Quản lý CCTG Bảo Lộc trên web

19. PHÁT HÀNH BẢO LÃNH

253

- 19.1. Tạo & duyệt yêu cầu
- 19.2. Kiểm tra trạng thái giao dịch
- 19.3. Tải thư bảo lãnh ký số
- 19.4. Hủy yêu cầu phát hành bảo lãnh
- 19.5. Bổ sung hồ sơ

20. SỬA ĐỔI BẢO LÃNH

272

21. ĐỀ NGHỊ GIẢI NGÂN

284

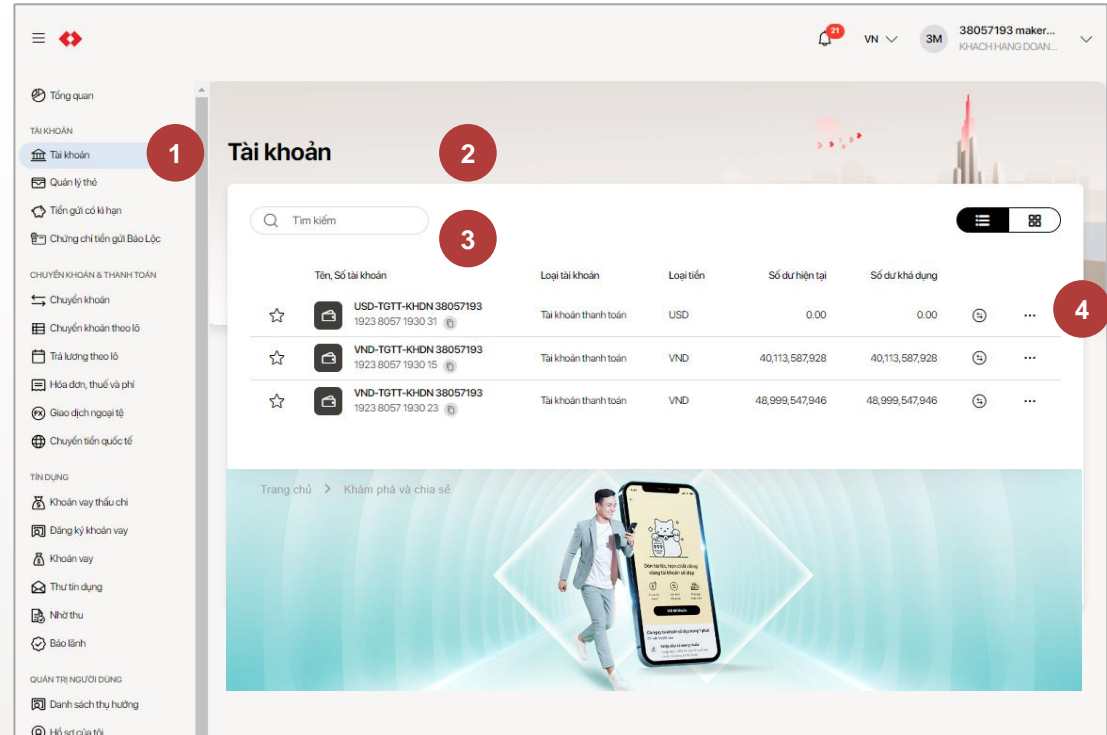
- 21.1. Đề nghị GN cho TT trong nước
- 21.2. Đề nghị GN cho TT quốc tế



Tổng quan về Techcombank Business

TCBB được thiết kế theo hướng tối ưu hóa trải nghiệm người dùng. Người dùng có thể sử dụng thanh công cụ giúp tìm kiếm, sắp xếp.. một cách dễ dàng theo những cách điều hướng được liệt kê sau đây:

- 1 Từ thanh chức năng nằm bên trái, người dùng chọn từng chức năng tương ứng theo nhu cầu
- 2 Thông tin chi tiết, màn hình nhập giao dịch nằm ở bên phải.
- 3 Người dùng có thể dễ dàng tìm kiếm, sắp xếp, và chọn lọc tài khoản, giao dịch.
- 4 Bấm vào những nút chức năng khác theo nhu cầu



- 5 Người tạo lệnh có thể xem lại tất cả thông tin của giao dịch trước khi gửi cho người duyệt lệnh. Sau khi gửi cho người duyệt lệnh, người tạo lệnh vẫn có thể hủy giao dịch.
- 6 Khi người duyệt phê duyệt lệnh trên web, hệ thống sẽ gửi thông báo đến thiết bị di động của người dùng. Người duyệt cần mở thông báo và nhập mã bảo mật để hoàn thành việc duyệt lệnh.

Các trạng thái của giao dịch, yêu cầu trên Techcombank Business

STT	Trạng thái	Giải thích
1	Chờ duyệt	Giao dịch chờ người duyệt lệnh phê duyệt
2	Đang xử lý	Giao dịch đã được duyệt và đang được xử lý bởi ngân hàng
3	Hoàn thành	Giao dịch đã được ngân hàng xử lý xong
4	Đã từ chối	Giao dịch bị từ chối bởi người duyệt lệnh hoặc ngân hàng
5	Đã hủy	Giao dịch đã bị người tạo lệnh hủy trước khi duyệt



Hướng dẫn bảo mật cho khách hàng

Để phòng tránh các thủ đoạn lừa đảo tinh vi nhằm chiếm đoạt thông tin/tiền trong tài khoản của khách hàng, **Techcombank khuyến cáo tới quý khách như sau:**

1 Hành vi lừa đảo phổ biến:

- ❖ Giả mạo người thân/đối tác thông báo khách hàng sắp được nhận tiền, sau đó yêu cầu khách hàng truy cập đường link và cung cấp các thông tin cá nhân. Vì tin tưởng và làm theo hướng dẫn, khách hàng đã mất toàn bộ số tiền trong tài khoản.
- ❖ Giả mạo cơ quan chức năng/ngân hàng dụ dỗ, đe dọa, yêu cầu khách hàng cung cấp thông tin hoặc chuyển tiền đến tài khoản khác nhằm phục vụ công tác điều tra.
- ❖ Giả mạo cán bộ ngân hàng Techcombank/người thân/đối tác dụ dỗ, lừa đảo khách hàng thực hiện thao tác hủy thiết bị đã đăng ký và cung cấp mã kích hoạt OTP để kích hoạt thiết bị khác của kẻ xấu nhằm chiếm đoạt thiết bị/tài khoản của khách hàng để lấy tiền trong tài khoản.

2 Cách cài đặt mã bảo mật an toàn:

- ❖ Không sử dụng mã bảo mật là những số liên quan tới thông tin cá nhân. (VD: ngày tháng năm sinh, các số cuối số điện thoại, CCCD, ...)
- ❖ Không sử dụng chuỗi số liền kề hoặc giống nhau. (VD: 1111, 1234, ...)
- ❖ Hãy chọn sử dụng mã bảo mật là những số ngẫu nhiên.



Hướng dẫn bảo mật cho khách hàng

Cách cài đặt mật khẩu an toàn:

3

- Không sử dụng mật khẩu là những thông tin liên quan tới thông tin cá nhân. (VD: Ngày tháng năm sinh, các số cuối số điện thoại, CCCD, ...)
- Mật khẩu tối thiểu 8 ký tự gồm đầy đủ các yếu tố: chữ hoa, chữ thường, số, ký tự đặc biệt.
- Hãy chọn sử dụng mật khẩu là những chuỗi ký tự ngẫu nhiên khó đoán.

Cách bảo vệ điện thoại và thông tin cá nhân:

4

- Không cung cấp thông tin cá nhân (CCCD, ngày tháng năm sinh, số tài khoản, tên đăng nhập, mật khẩu, ...) cho những cuộc gọi đến. Ngân hàng không bao giờ yêu cầu khách hàng cung cấp thông tin cá nhân thông qua điện thoại.
- Không cung cấp mã OTP sử dụng trong các giao dịch tài chính hay thay đổi thông tin tài khoản, cho bất cứ ai.
- Không bấm vào các đường link lạ không rõ nguồn gốc được gửi tới qua email, số điện thoại hay các kênh liên lạc khác.

5

Phải làm gì khi nghi ngờ hoặc phát hiện tài khoản của mình bị lộ:

- Truy cập chính xác đường link của Techcombank Bussiness tại địa chỉ: <https://business.techcombank.com.vn> hoặc ứng dụng chính thức Techcombank Bussiness Mobile.
- Thực hiện đổi mật khẩu ngay lập tức, tạm dừng mọi giao dịch và thông báo tới ngân hàng qua đường dây nóng: 1800 6556 ngay sau khi phát hiện tài khoản có dấu hiệu bị lộ/ lừa đảo.



1. Xác thực tài khoản

Đăng nhập để sử dụng hệ thống

1.1. Đăng nhập lần đầu

1.2. Đăng xuất

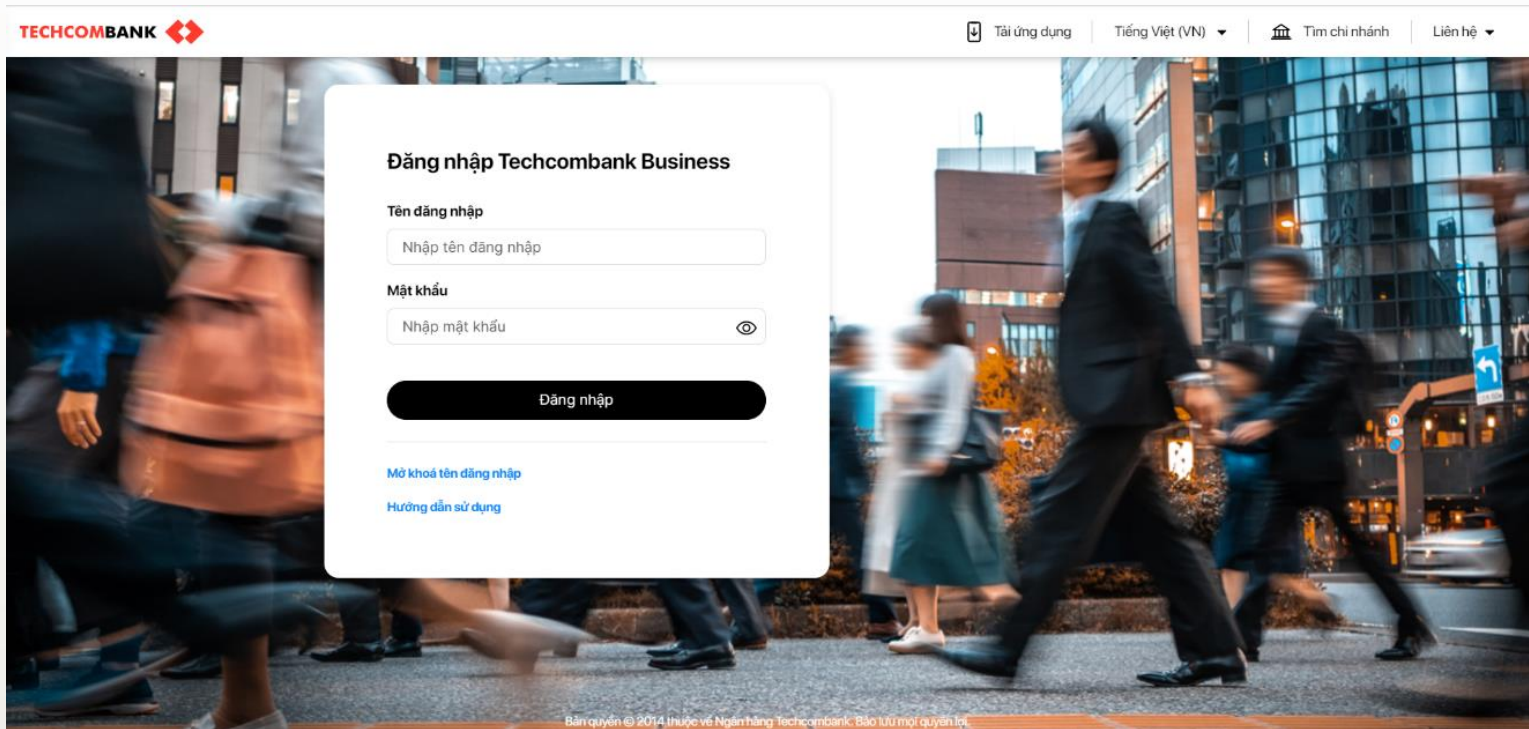
➤ 1. Xác thực tài khoản

Đăng nhập tại địa chỉ <https://business.techcombank.com.vn/>

1.1. Đăng nhập lần đầu: Khi đăng nhập lần đầu, người dùng cần điền

- Tên người dùng được đăng kí với ngân hàng.
- Mật khẩu được gửi qua SMS đến số điện thoại đã được đăng kí.

Chọn **Đăng nhập** để tiếp tục



➤ 1. Xác thực tài khoản

1.1. Đăng nhập lần đầu (Tiếp theo)

Sau khi đăng nhập bằng mật khẩu lần đầu, người dùng cần cập nhật mật khẩu:

- Nhập mật khẩu mới vào ô **Mật khẩu**.
- Xác nhận mật khẩu vào ô **Xác nhận mật khẩu**.

Đảm bảo rằng 2 mật khẩu trùng khớp và tuân thủ theo chính sách về mật khẩu xuất hiện trên màn hình.

Chọn **Đồng ý và Tiếp tục** để chuyển sang bước tiếp theo.

Nhập mã xác thực được gửi tới số điện thoại và chọn **Tiếp tục**

The screenshot shows the 'Chào mừng đến với Techcombank Business.' screen. At the top, there is a progress indicator with three steps: 1. Tạo mật khẩu mới (active), 2. Xác nhận mã xác thực OTP, and 3. Tải ứng dụng di động. Below the progress bar, a message says: 'Vui lòng cập nhật mật khẩu. Quý khách sẽ sử dụng mật khẩu mới để đăng nhập trên Techcombank Business.' There are two input fields: 'Mật khẩu mới' and 'Xác nhận mật khẩu', both containing masked characters. To the right, a list of password requirements is shown with green checkmarks: 'Ít nhất 8 ký tự', 'Bao gồm chữ thường, chữ hoa, số và ký tự đặc biệt, trừ các ký tự " ' _', 'Khác với Tên đăng nhập', and 'Không bao gồm dấu cách và chữ có dấu'. A 'Tiếp tục' button is located at the bottom right.

The screenshot shows the 'Xác nhận mã xác thực OTP' screen. The progress indicator shows step 2 is active. A message states: 'Tin nhắn SMS với mã xác thực gồm 6 ký tự đã được gửi đến số điện thoại **** * 000. Vui lòng nhập mã xác thực để xác nhận mật khẩu. Nếu đây không phải số điện thoại của Quý khách, vui lòng liên hệ Tổng đài để được hỗ trợ.' Below this, there is a 'Nhập OTP' section with a dashed line for input. A timer indicates 'Mã xác thực sẽ hết hạn trong 1:49' and a note says 'Mã xác thực đã được gửi qua tin nhắn SMS'. At the bottom, there are 'Quay lại' and 'Tiếp tục' buttons.

➤ 1. Xác thực tài khoản

1.2. Cài đặt ứng dụng di động và đăng xuất

Cài đặt ứng dụng di động Techcombank Business Mobile theo hướng dẫn trên màn hình hiển thị.

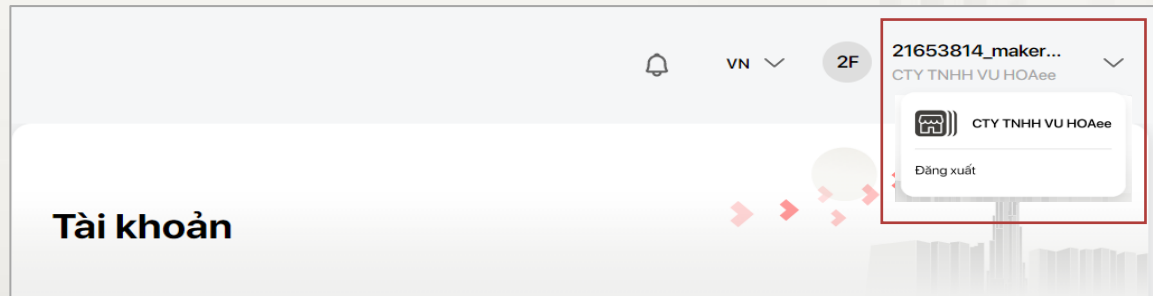
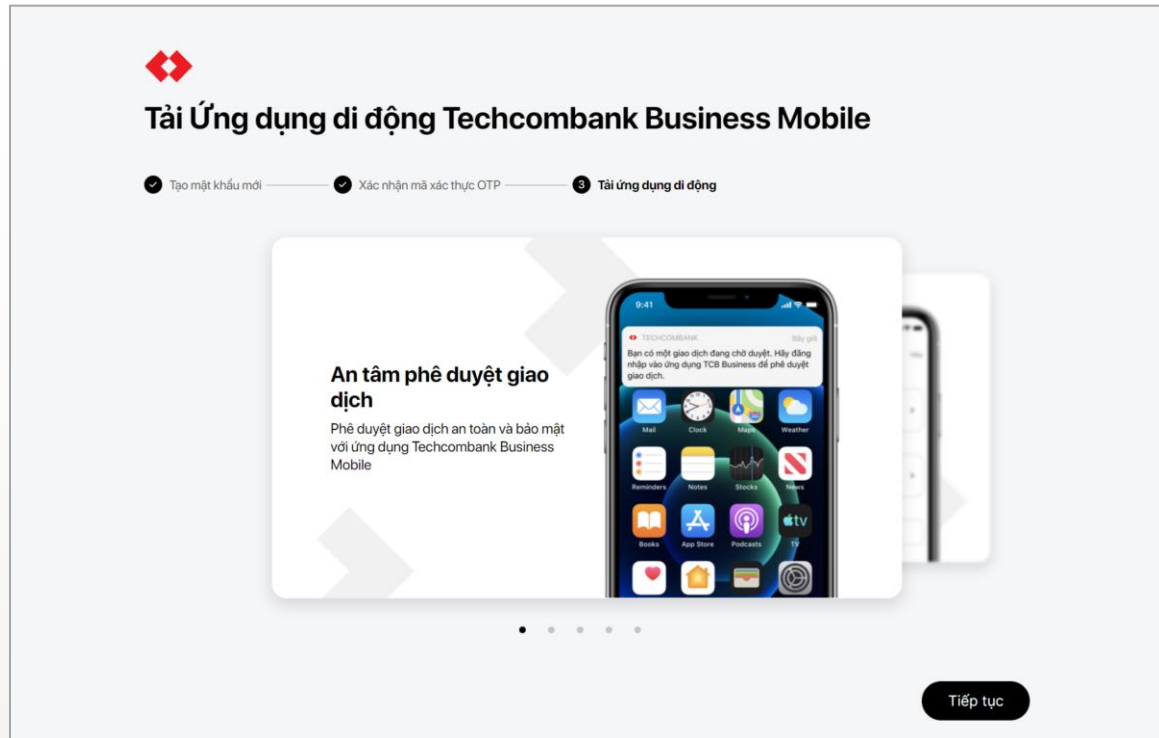
Người dùng cần phải cài đặt ứng dụng di động để thực hiện xác thực giao dịch.

Sau đó, người dùng có thể thực hiện các giao dịch, truy vấn tài khoản, nhận thông báo, v.v. thông qua ứng dụng di động.

Chọn **Tiếp tục** để bắt đầu sử dụng Techcombank Business

Đăng xuất bằng cách bấm vào hồ sơ và chọn đăng xuất.

Lưu ý: Tài khoản sẽ tự động đăng xuất sau 10 phút không hoạt động





2. Tiện ích người dùng

Các tính năng này giúp người dùng tự thực hiện các tác vụ mà không cần phải yêu cầu tới ngân hàng

2.1. Đổi mật khẩu

2.2. Mở khóa tên đăng nhập

2.3. Hủy đăng ký thiết bị

2. Tiện ích người dùng

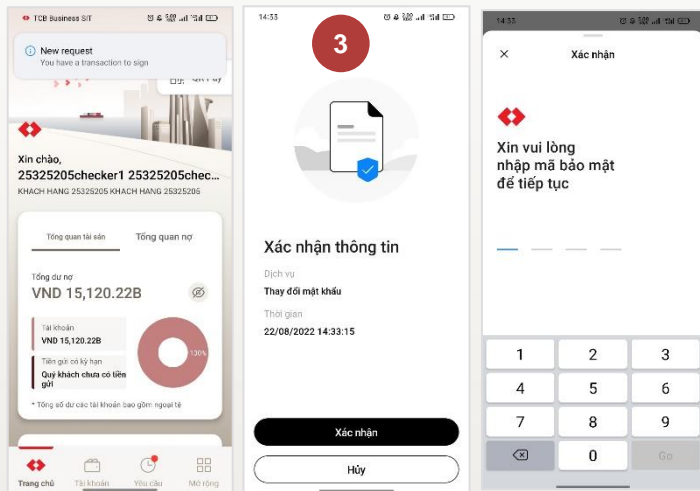
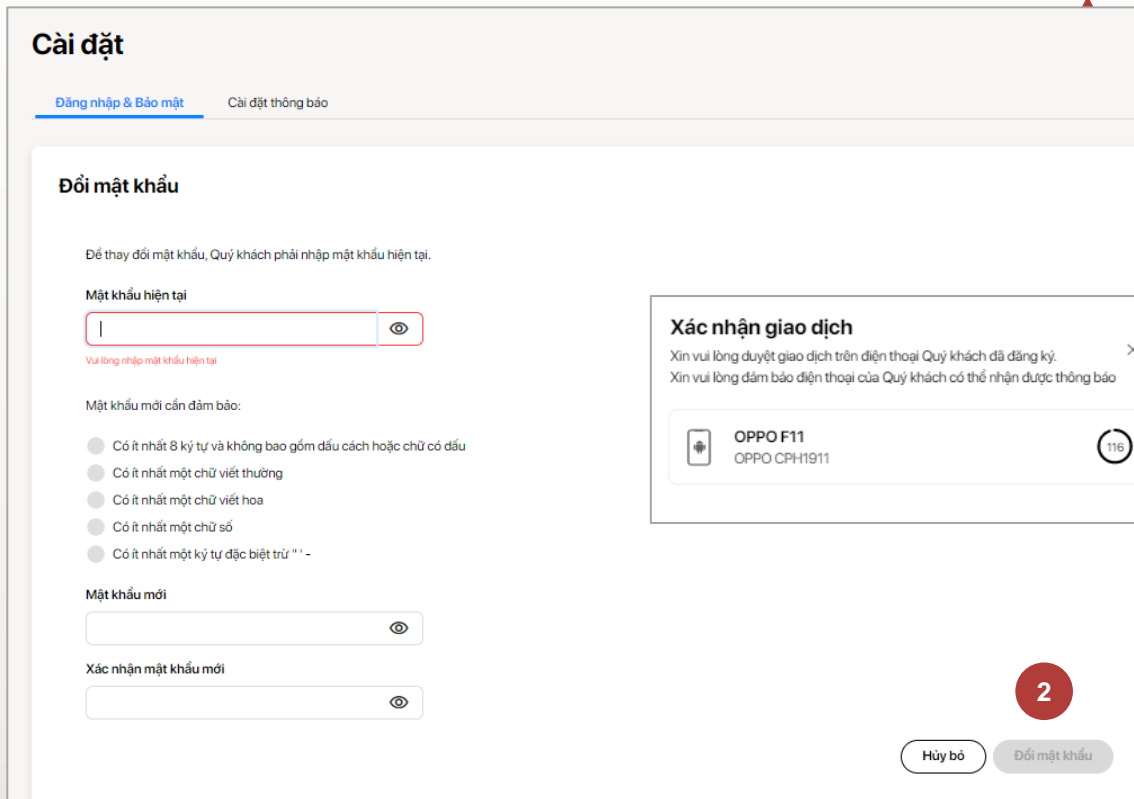
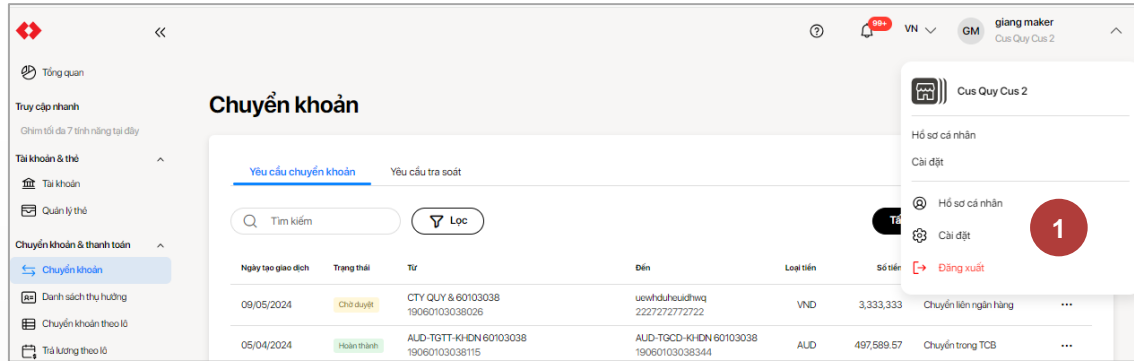
2.1. Đổi mật khẩu

1 Chọn mũi tên cạnh Tên đăng nhập ở góc bên phải màn hình → **Cài đặt**

Chọn **Đổi mật khẩu**

2 Nhập mật khẩu hiện tại và mật khẩu mới > bấm **Đổi mật khẩu**

3 Hệ thống sẽ gửi thông báo về việc đổi mật khẩu tới ứng dụng di động > Nhập Mã bảo mật để xác thực việc đổi mật khẩu truy cập TCBB.



2. Tiện ích người dùng

2.2. Mở khóa tên đăng nhập

Trong trường hợp người dùng nhập sai mật khẩu quá 5 lần dẫn tới tên đăng nhập (user) bị khóa người dùng có thể mở khóa theo hướng dẫn sau đây:

- 1 Chọn **Mở khóa tên đăng nhập** trong màn hình đăng nhập.
- 2 Điền đầy đủ các thông tin được yêu cầu rồi chọn **Thực hiện**

Nhập mã OTP được gửi đến SMS qua số điện thoại đã đăng ký với ngân hàng để hoàn tất việc mở khóa tên đăng nhập.

Quay lại màn hình đăng nhập của TCBB và thực hiện đăng nhập lại với user và password hiện tại.

Lưu ý:
Người dùng chỉ có thể mở khóa tối đa 3 lần/ngày.

2. Tiện ích người dùng

2.3. Hủy đăng ký thiết bị

Người dùng có thể hủy thiết bị đã đăng ký theo hướng dẫn dưới đây:

1 Chọn **Cài đặt** → **Thông tin thiết bị**

2 Chọn biểu tượng **Xóa** và chọn **Xóa thiết bị** trên màn hình hiện ra. Hệ thống sẽ yêu cầu xác nhận việc xóa thiết bị Người dùng sẽ nhận được mã xác thực OTP gửi về số điện thoại đã đăng ký với Techcombank để hoàn tất thao tác.

The screenshot displays the Techcombank mobile application interface. The main screen is titled "Cài đặt" (Settings) and has two tabs: "Đăng nhập & Bảo mật" (Login & Security) and "Cài đặt thông báo" (Notification settings). The "Đăng nhập & Bảo mật" tab is active, showing a "Đổi mật khẩu" (Change password) section and a "Thông tin thiết bị" (Device information) section. The "Thông tin thiết bị" section lists a device: "S21+ samsung 'SM-G996B'" with registration details "Đăng ký ngày: 17/05/2024 06:44 PM". A red circle with the number "1" is placed over the device information. A modal window titled "Xác nhận mã xác thực OTP" (OTP verification) is overlaid on the screen, displaying a message: "Tin nhắn SMS với mã xác thực gồm 6 ký tự đã được gửi đến số điện thoại 03322*2222. Vui lòng nhập mã xác thực để hủy đăng ký thiết bị." Below the message is a field for the OTP code and a "Thực hiện" (Proceed) button. A second modal window titled "Xác nhận xóa thiết bị" (Device deletion confirmation) is also overlaid, asking for confirmation to delete the device. It lists the device as "OPPO F11" and "OPPO 'CPH1911'". There are two buttons: "Giữ thiết bị" (Keep device) and "Xóa thiết bị" (Delete device). A red arrow points from the "Xóa thiết bị" button in this modal to a trash icon in the "Thông tin thiết bị" section, which is marked with a red circle containing the number "2". The top right of the app shows the user's name "CHÂU VŨ ĐỒNG" and account number "COC 38333165 TUOI...". A sidebar menu on the left contains various navigation options like "Tổng quan", "TÀI KHOẢN", "Quản lý thẻ", "Tiền gửi có kì hạn", "Chứng chỉ tiền gửi Bảo Lộc", "CHUYỂN KHOẢN & THANH TOÁN", "Chuyển khoản", "Chuyển khoản theo lộ", "Hóa đơn, thuế & phí", "Giao dịch ngoại tệ", "TÍN DỤNG", "Khoản vay thấu chi", "Đăng ký khoản vay", and "Khoản vay".



3. Trang tổng quan

Trang tổng quan giúp khách hàng có thể có cái nhìn tổng quát về các tài khoản, hoạt động chờ phê duyệt cũng như thao tác nhanh việc chuyển tiền

3. Trang tổng quan

Trên trang tổng quan, người dùng có thể thao tác:

- 1 Xem tổng quan về các tài khoản thanh toán và tiền gửi
- 2 Truy vấn các giao dịch chờ phê duyệt
- 3 Thực hiện nhanh thao tác tạo giao dịch chuyển tiền đến người thụ hưởng đã lưu
- 4 Tải về hướng dẫn sử dụng hệ thống
- 5 Truy vấn tỷ giá hối đoái

The screenshot displays the 'Tổng quan' (Overview) page of the Techcombank mobile application. The interface includes a navigation menu on the left, a main content area with a 'Tổng quan' header, and a right sidebar with 'Lời nhắc' (Reminders) and 'Chuyển tiền ngay' (Transfer now) sections.

Tổng quan

Tóm tắt

Tổng số dư *
VND 24,914,188,118

Tài khoản	VND 24,914,188,118
Tiền gửi có kỳ hạn	VND 0

* Tổng số dư các tài khoản bao gồm ngoại tệ

100%

Lời nhắc

- Kiểm tra yêu cầu chờ duyệt 99+
- Khám phá ưu đãi

Có thể quý khách quan tâm

THƯỜNG TIẾN TRIỆU KHÍ GIỚI THIỆU DOANH NGHIỆP

1 TRIỆU
KHÍ GIỚI THIỆU
KHÔNG GIỚI HẠN

Chuyển tiền ngay + Thêm mới

3

Yêu cầu chờ duyệt (223)

Loại giao dịch	Số tiền	Ngày
----------------	---------	------

3. Trang tổng quan (tiếp theo)

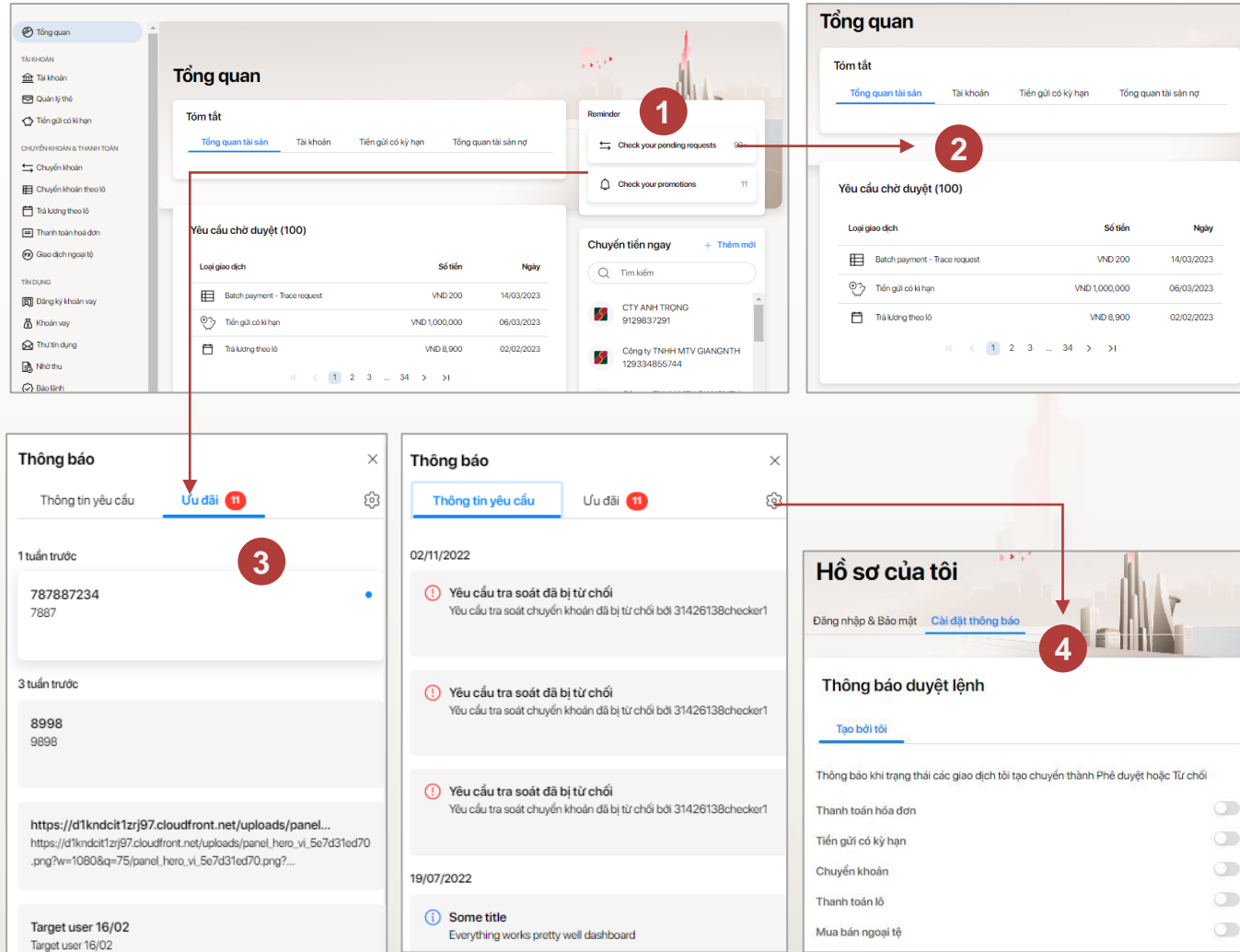
Cập nhật thông báo trên trang tổng quan TCBB

1 Tại giao diện trang chủ khách hàng sẽ nhìn thấy mục **Lời nhắc**:

- Kiểm tra yêu cầu chờ duyệt
- Khám phá ưu đãi

2 Khi người dùng bấm chọn mục **Kiểm tra yêu cầu chờ duyệt**, giao diện sẽ tự động kéo xuống danh sách các yêu cầu chờ duyệt (tất cả các giao dịch)

3 Nhấn chọn mục **Khám phá ưu đãi**, người dùng sẽ nhìn thấy giao diện mục thông báo với 2 thẻ thông tin: Ưu đãi và Thông tin yêu cầu. Người dùng cũng có thể bấm vào biểu tượng **Cài đặt** để chuyển đến **Hồ sơ của tôi > Cài đặt thông báo**.





4. Tài khoản

Chức năng này giúp người dùng có một cái nhìn tổng quan và thông tin chi tiết về tài khoản, có thể quản lý tài khoản yêu thích và có một số điều hướng nhanh chóng.

4.1. Tóm tắt về tài khoản

4.2. Chi tiết tài khoản

4.3. Tài sở phụ

4.4. Tài giấy bảo nợ, bảo có

4. Tài khoản

4.1. Tóm tắt về tài khoản

Người dùng có thể xem danh sách tài khoản bao gồm tài khoản thanh toán và tài khoản vốn dựa theo phân quyền.

Tìm kiếm danh sách tài khoản:

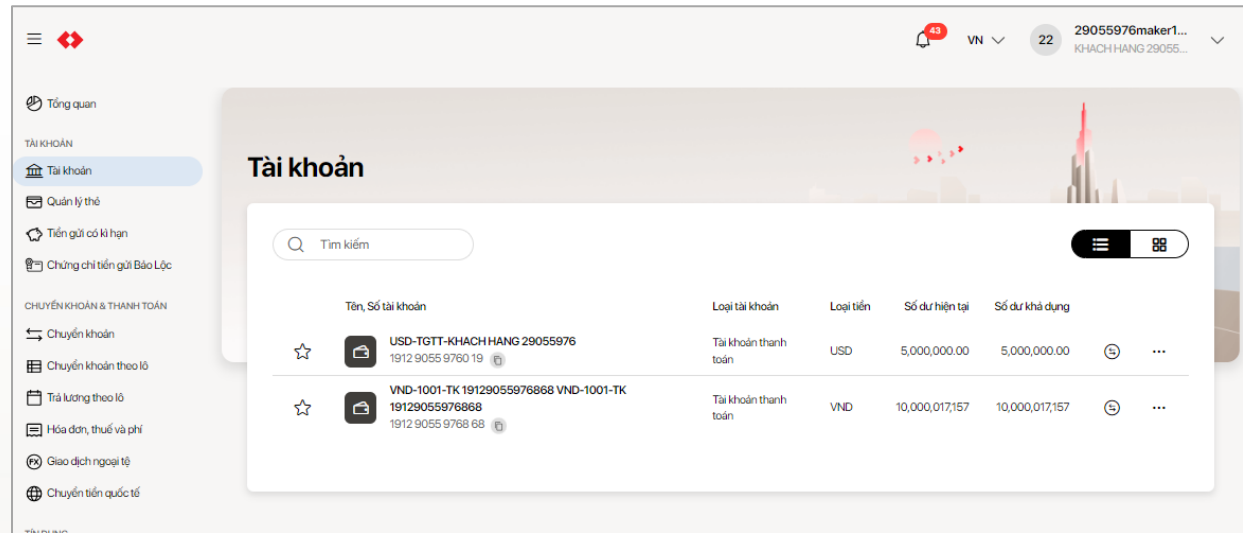
Người dùng có thể xem thông tin của tài khoản bằng cách nhập ít nhất một trong những tiêu chí bên dưới vào ô **Tìm kiếm**:

- Tên, Số tài khoản
- Loại tài khoản
- Loại tiền
- Số dư hiện tại
- Số dư khả dụng

Sắp xếp danh sách tài khoản:

Người dùng có thể chọn một trong các cột sau để sắp xếp

- Tên, Số tài khoản
- Loại tài khoản
- Loại tiền
- Số dư hiện tại
- Số dư khả dụng



4. Tài khoản

4.1. Tóm tắt về tài khoản (tiếp theo)

Từ màn hình hiển thị, người dùng có thể thao tác nhanh:

- 1 Tạo giao dịch:**
Chọn biểu tượng mũi tên
- 2 Đánh dấu tài khoản ưa thích:**
Chọn biểu tượng ngôi sao ở phía bên trái
- 3 Các thao tác khác bao gồm:**
 - Xem chi tiết tài khoản
 - Xem giao dịch
 - Xem sổ phụ
- 4** Người dùng cũng có thể thêm/xem/bỏ chọn **Tài khoản ưa thích** bằng cách nhấn chọn vào biểu tượng ngôi sao ở đầu thông tin tài khoản.

Tên, Số tài khoản	Loại tài khoản	Loại tiền	Số dư hiện tại	Số dư khả dụng
CAD-KHÁCH HÀNG 31428138 1913 1428 1381 13	Tài khoản thanh toán	CAD	55,567,04	54,544,43
CAD-KHÁCH HÀNG 31428138 1913 1428 1381 05	Tài khoản vốn	CAD	0,00	0,00
CHF-KHÁCH HÀNG 31428138 1913 1428 1381 31	Tài khoản thanh toán	CHF	0,00	0,00
CHF-KHÁCH HÀNG 31428138 1913 1428 1381 21	Tài khoản vốn	CHF	137,352,86	137,352,86
HKD-KHÁCH HÀNG 31428138 1913 1428 1380 95	Tài khoản vốn	HKD	0,00	0,00
HKD-KHÁCH HÀNG 31428138 1913 1428 1380 75	Tài khoản vốn	HKD	0,00	0,00
JPY-KHÁCH HÀNG 31428138 1913 1428 1380 67	Tài khoản vốn	JPY	0	0
JPY-KHÁCH HÀNG 31428138 1913 1428 1380 47	Tài khoản vốn	JPY	0	0
SGD-KHÁCH HÀNG 31428138 1913 1428 1380 40	Tài khoản vốn	SGD	0,00	0,00
USD-TGTT-KHÁCH HÀNG 31428138 1913 1428 1380 24	Tài khoản thanh toán	USD	10,046,00	9,906,00
VND-1001-TK 19131428138016 VND-1001-TK 191314 1913 1428 1380 16	Tài khoản thanh toán	VND	407,196,001	404,886,001

Danh sách Yêu thích (1)

Tài khoản thanh toán ★ ...

VND-1001-TK 19129055976868 VND-1001-TK 191290
191290
1912.9055.9768.68

VND 10,000,017,157
VND 10,000,017,157

Danh sách tài khoản

Tên, Số tài khoản	Loại tài khoản	Loại tiền	Số dư hiện tại	Số dư khả dụng
★ VND-1001-TK 19129055976868 VND-1001-TK 19129055976868 1912 9055 9768 68	Tài khoản thanh toán	VND	10,000,017,157	10,000,017,157
☆ USD-TGTT-KHÁCH HÀNG 29055976 1912.9055.9760.19	Tài khoản thanh toán	USD	5,000,000.00	5,000,000.00



4. Tài khoản

4.2. Chi tiết tài khoản

Ở màn hình hiển thị tổng quan Tài khoản, người dùng có thể xem các thông tin về từng tài khoản liên kết với TCBB gồm:

- Tên, số tài khoản
- Loại tài khoản
- Loại tiền
- Số dư hiện tại
- Số dư khả dụng

Người dùng có thể xem **Chi tiết tài khoản** bằng cách bấm vào tài khoản. Tại đây, người dùng có thể truy vấn:

- Danh sách giao dịch
- Lịch sử số dư
- Sổ phụ
- Thông tin tài khoản
- Quản lý thẻ

Tên, Số tài khoản	Loại tài khoản	Loại tiền	Số dư hiện tại	Số dư khả dụng
VND-1001-TK 19129055976868 VND-1001-TK 19129055976868 1912 9055 9768 68	Tài khoản thanh toán	VND	10,000,017,157	10,000,017,157
USD-TGTT-KHACH HANG 29055976 1912 9055 9760 19	Tài khoản thanh toán	USD	5,000,000.00	5,000,000.00

Chi tiết tài khoản

VND-1001-TK 19129055976868 VND-1001-TK 19129055976868
19129055976868

VND 10,000,017,157

Giao dịch

Lịch sử số dư

Sổ phụ

Thông tin tài khoản

Quản lý thẻ

Q Tìm kiếm

Lọc

Xuất ra

<input type="checkbox"/>	Ngày giao dịch Ngày hiệu lực	Tên Số tài khoản	Tên ngân hàng	Mã giao dịch Diễn giải	Số tiền	Phí + VAT	Số dư cuối
<input type="checkbox"/>	09/02/2023 24/05/2021	VND1000100010001		FT21144420602700	+10,000,000,000		10,000,017,157
<input type="checkbox"/>	08/11/2022 09/04/2020	NO CMT VND1000100010001	TECHCOMBANK	FT20100798181080 NO CMT	+1,000,000,000		1,000,077,157
<input type="checkbox"/>	13/10/2020 09/04/2020	29055976 19134977989016	TECHCOMBANK	FT20100949279386 TEST DO LUONG	+10,000		77,157
<input type="checkbox"/>	12/10/2020 09/04/2020	29055976 19032552807014	TECHCOMBANK	FT20100209928603 TEST DO LUONG	+10,000		67,157
<input type="checkbox"/>	12/10/2020 09/04/2020	29055976 19133336666555	TECHCOMBANK	FT20100209780222 TEST DO LUONG	+10,000		57,157
<input type="checkbox"/>	12/10/2020 09/04/2020	29055976 19133336666555	TECHCOMBANK	FT20100209480928 TEST DO LUONG	+10,000		47,157
<input type="checkbox"/>	12/10/2020 09/04/2020	29055976 19032552807014	TECHCOMBANK	FT20100208802065 TEST DO LUONG	+10,000		37,157
<input type="checkbox"/>	10/10/2020 09/04/2020	29055976 19133336666555	TECHCOMBANK	FT20100435234312 TEST DO LUONG	+10,000		27,157





4. Tài khoản

4.2. Chi tiết tài khoản (tiếp theo)

Mục **Thông tin tài khoản** sẽ hiển thị chi tiết:

- Tên tài khoản
- Số tài khoản
- Loại tài khoản
- Loại tiền tệ của tài khoản

• **Thông tin số dư:**

- Số dư khả dụng
- Số dư hiện tại
- Số dư đầu ngày
- Số tiền phong tỏa
- Hạn mức thấu chi

Lưu ý: Người dùng có thể in thông tin tài khoản bằng cách chọn biểu tượng in ở phía bên phải màn hình.

Chi tiết tài khoản

USD-TGTT-KHACH HANG 29055976
19129055976019 USD 5,000,000.00

Giao dịch Lịch sử số dư Số phụ **Thông tin tài khoản** Quản lý thẻ

Thông tin Tổng quan

Tên tài khoản	Loại tài khoản
USD-TGTT-KHACH HANG 29055976	Tài khoản thanh toán
Số tài khoản	Loại tiền
19129055976019	USD

Thông tin số dư

Số dư khả dụng	Số dư hiện tại
5,000,000.00	5,000,000.00
Số dư đầu ngày	Số tiền phong tỏa
0.00	0.00
Hạn mức thấu chi	
0.00	



4. Tài khoản

4.2. Chi tiết tài khoản (tiếp theo)

Giao dịch:

Người dùng có thể xem và tìm kiếm giao dịch bằng các tiêu chí sau:

- Ngày hiệu lực, Ngày giao dịch
- Tên, Số tài khoản người thụ hưởng
- Tên ngân hàng thụ hưởng
- Mã giao dịch, Diễn giải
- Số tiền

Người dùng có thể **xuất danh sách giao dịch** cho tài khoản được chọn dưới định dạng file CSV hoặc XLSX.

Lưu ý:

- *Phí/VAT, số dư không được sử dụng để tìm giao dịch.*
- *Người dùng có thể truy vấn danh sách giao dịch từ thời điểm tháng 10/2021 trở lại đây.*

Chi tiết tài khoản

VND-1001-TK 19129055976868 VND-1001-TK 19129055976868
19129055976868 VND 10,000,017,157

[Giao dịch](#) [Lịch sử số dư](#) [Số phụ](#) [Thông tin tài khoản](#) [Quản lý thẻ](#)

🔍 Tìm kiếm 📄 Lọc 📄 Xuất ra

<input type="checkbox"/>	Ngày giao dịch Ngày hiệu lực	Tên Số tài CSV	Ngân hàng	Mã giao dịch Diễn giải	Số tiền	Phí + VAT	Số dư cuối
<input type="checkbox"/>	09/02/2023 24/05/2021	VND1C	XLSX	FT21144420602700	+10,000,000,000		10,000,017,157
<input type="checkbox"/>	08/11/2022 09/04/2020	NO CMT VND1000100010001	TECHCOMBANK	FT20100798181080 NO CMT	+1,000,000,000		1,000,077,157
<input type="checkbox"/>	13/10/2020 09/04/2020	29055976 19134977989016	TECHCOMBANK	FT20100949279386 TEST DO LUONG	+10,000		77,157
<input type="checkbox"/>	12/10/2020 09/04/2020	29055976 19032552807014	TECHCOMBANK	FT20100209928603 TEST DO LUONG	+10,000		67,157
<input type="checkbox"/>	12/10/2020 09/04/2020	29055976 19133336666555	TECHCOMBANK	FT20100209780222 TEST DO LUONG	+10,000		57,157
<input type="checkbox"/>	12/10/2020 09/04/2020	29055976 19133336666555	TECHCOMBANK	FT20100209480928 TEST DO LUONG	+10,000		47,157
<input type="checkbox"/>	12/10/2020 09/04/2020	29055976 19032552807014	TECHCOMBANK	FT20100208802065 TEST DO LUONG	+10,000		37,157
<input type="checkbox"/>	10/10/2020 09/04/2020	29055976 19133336666555	TECHCOMBANK	FT20100435234312 TEST DO LUONG	+10,000		27,157



4. Tài khoản

4.2. Chi tiết tài khoản (tiếp theo)

Giao dịch – Lọc:

Người dùng có thể lọc giao dịch bằng:

- Loại giao dịch
- Số tiền giao dịch (từ/đến)
- Ngày giao dịch (từ/đến)

Lưu ý: Người dùng có thể sử dụng công cụ lọc để truy vấn giao dịch trong vòng tối đa 13 tháng kể từ thời điểm truy vấn trở về trước.

Giao dịch – Xem chi tiết:

Khi chọn bất kì giao dịch nào trong danh sách, thông tin hiển thị bao gồm:

- Tên tài khoản
- Số tài khoản
- Tên ngân hàng
- Số tham chiếu
- Nội dung diễn giải

Người dùng có thể **thêm ghi chú** cho giao dịch và chỉnh sửa/xóa ghi chú sau đó.

Chi tiết tài khoản

VND-1001-TK 19129055976868 VND-1001-TK 19129055976868
19129055976868 VND 10,000,017,157

Giao dịch | Lịch sử số dư | Số phụ | Thông tin tài khoản | Quản lý thẻ

Q Tìm kiếm **Lọc** Xuất ra

Loại giao dịch: Tất cả | Từ số tiền: Từ | Đến số tiền: Đến

Từ ngày: DD/MM/YYYY | Đến ngày: DD/MM/YYYY

Hủy bỏ | Thực hiện

<input type="checkbox"/>	Ngày giao dịch Ngày hiệu lực	Tên Số tài khoản	Tên ngân hàng	Mã giao dịch Diễn giải	Số tiền	Phi + VAT	Số dư cuối
<input type="checkbox"/>	09/02/2023 24/05/2021	VND1000100010001	.	FT21144420602700	+10,000,000,000		10,000,017,157
<input type="checkbox"/>	08/11/2022 09/04/2020	NO CMT VND1000100010001	TECHCOMBANK	FT20100798181080 NO CMT	+1,000,000,000		1,000,077,157
<input type="checkbox"/>	13/10/2020 09/04/2020	29055976 19134877989016	TECHCOMBANK	FT20100949279386 TEST DO LUONG	+10,000		77,157
<input type="checkbox"/>	12/10/2020 09/04/2020	29055976 19032552807014	TECHCOMBANK	FT20100209928603 TEST DO LUONG	+10,000		67,157

CHI KHÁCH HÀNG 31426138 KHÁCH HÀNG 31426138


+CAD 30.00
09/04/2020

Tên: KHÁCH HÀNG 31426138 KHÁCH HÀNG 31426138 | Số tài khoản: 19131426138016
Số tham chiếu: FT2010039025560

Tên ngân hàng: TECHCOMBANK

Nội dung diễn giải: OT16619311024792 ty gia 17677.84 số tiền mua 30 CAD noi dung thanh toán CT

Thêm ghi chú



4. Tài khoản

4.3. Tải sổ phụ

- 1 Chọn tài khoản bạn muốn tải sổ phụ
- 2 Chọn **Sổ phụ**
- 3 Tải xuống sổ phụ tháng mà bạn mong muốn

Lưu ý:

- Sổ phụ được xuất theo khoảng thời gian từ ngày đầu tiên đến ngày cuối cùng của 1 tháng
- Quý khách có thể tải sổ phụ của 13 tháng gần nhất
- Sổ phụ của một tháng sẽ được cập nhật vào ngày làm việc thứ 2 của tháng kế tiếp

The screenshot shows the 'Chi tiết tài khoản' (Account Details) screen. On the left is a navigation menu with options like 'Tổng quan', 'Tài khoản', 'Quản lý thẻ', 'Tiền gửi có kì hạn', 'CHUYỂN KHOẢN & THANH TOÁN', 'Chuyển khoản', 'Chuyển khoản theo lộ', 'Trả lương theo lộ', 'Thanh toán hoá đơn', 'Giao dịch ngoại tệ', and 'Chuyển tiền quốc tế'. The main content area shows account information: 'VND-TGTT-KHACH HANG 33719483' and '19060104044127' (highlighted with a red circle 2), and the balance 'VND 981,832,590'. Below this are tabs for 'Giao dịch', 'Lịch sử số dư', 'Sổ phụ' (highlighted with a red circle 3), 'Thông tin tài khoản', and 'Quản lý thẻ'. At the bottom, there are fields for 'Ngày hạch toán' (01/01/2023) and 'Tải xuống' (highlighted with a red circle 1).



4. Tài khoản

4.3. Tải sổ phụ (tiếp theo)

1. Từ 1/4/2023, hệ thống sẽ thực hiện truy vấn các giao dịch trong tháng (trong sổ phụ) **theo ngày thực hiện giao dịch** (thay vì ngày hiệu lực như trước kia)
2. Đối với phần trình bày trong sổ phụ: Cột thông tin ngày giao dịch sẽ bao gồm có 2 dòng thông tin (ứng với mỗi giao dịch) là **Ngày giao dịch** và **Ngày hiệu lực**

Số dư đầu kỳ <i>Opening balance</i>	Tổng phát sinh có <i>Total credits</i>	Tổng phát sinh nợ <i>Total debits</i>	Tổng phí <i>Total fees</i>	Tổng thuế GTGT <i>Total VAT</i>	Số dư cuối kỳ <i>Ending balance</i>
(1)	(2)	(3)	(4)	(5)	(6)=(1)+(2)-(3)-(4)-(5)
0	0.05	0	0	0	0.05

Chúng tôi xin thông báo đã ghi nợ/ghi có vào tài khoản của Quý khách số tiền chi tiết ở trang kế

We would like to inform you of your updated debits and credits on the following pages

Giao dịch được thực hiện vào ngày nghỉ, ngày lễ sẽ và sau giờ giao dịch sẽ có hiệu lực vào ngày làm việc tiếp theo/ Transactions performed on a non-business day/holiday or after cut off time are posted on the next business day.

Phiếu này được in từ hệ thống ngân hàng điện tử của TECHCOMBANK/ This automated debit advice is printed by electronic banking by TECHCOMBANK | Ngày giờ in/Printed on: 02/02/2023 08:45 1/2

Ngày giao dịch Ngày hiệu lực <i>Transaction date Value date</i>	Đối tác giao dịch Ngân hàng đối tác <i>Remitter Remitter's bank</i>	Số bút toán Diễn giải <i>Transaction number Description</i>	Nợ <i>Debit</i>	Có <i>Credit</i>	Phi Fee	Thuế GTGT VAT	Số dư <i>Running balance</i>
09/01/2023 09/01/2023	CHU THI THUONG CHU THI THUONG TECHCOMBANK	FT20100367771446 cuongtq2 mock		0.05			1.4
03/01/2023 03/01/2023		14801000411121 1AT1 TAT		1'000'000			5'408'112
01/01/2023 01/01/2023		1515055 1515055		400			1'408'112





4. Tài khoản

4.3. Tài sổ phụ (tiếp theo)

Một số lưu ý khi cập nhật tính năng sổ phụ trên TCBB:

- Việc thay đổi nguyên tắc ghi nhận giao dịch vào sổ phụ trên TCBB là nhằm đồng bộ với hệ thống T24. Sau thay đổi này, sổ phụ KH xuất trên TCBB và xuất tại quầy (từ T24) sẽ hoàn toàn đồng nhất.
- Với những tháng khách hàng không phát sinh giao dịch, TCBB vẫn tạo sổ phụ nhưng sẽ chỉ có số dư đầu kỳ và số dư cuối kỳ (như hình minh họa như bên dưới).
- Trường hợp KH đăng ký nhận sổ phụ qua email (đăng ký và gửi sổ phụ từ T24): Hành trình của KH không có gì thay đổi.

Số dư đầu kỳ <i>Opening balance</i>	Tổng phát sinh có <i>Total credits</i>	Tổng phát sinh nợ <i>Total debits</i>	Tổng phí <i>Total fees</i>	Tổng thuế GTGT <i>Total VAT</i>	Số dư cuối kỳ <i>Ending balance</i>
(1)	(2)	(3)	(4)	(5)	(6)=(1)+(2)-(3)-(4)-(5)
0	0	0	0	0	0

Chúng tôi xin thông báo đã ghi nợ/ghi có vào tài khoản của Quý khách số tiền chi tiết ở trang kế
We would like to inform you of your updated debits and credits on the following pages

Giao dịch được thực hiện vào ngày nghỉ, ngày lễ sẽ và sau giờ giao dịch sẽ có hiệu lực vào ngày làm việc tiếp theo/ *Transactions performed on a non-business day/holiday or after cut off time are posted on the next business day.*

Phiếu này được in từ hệ thống ngân hàng điện tử của TECHCOMBANK/ *This automated debit advice is printed by electronic banking by TECHCOMBANK* | Ngày giờ in/ *Printed on: 14/03/2023 10:37* 1/2

Ngày giao dịch <i>Transaction date</i> <i>Value date</i>	Đối tác giao dịch <i>Ngân hàng đối tác</i> <i>Remitter</i> <i>Remitter's bank</i>	Số bút toán <i>Diễn giải</i> <i>Transaction number</i> <i>Description</i>	Nợ <i>Debit</i>	Có <i>Credit</i>	Phi <i>Fee</i>	Thuế GTGT <i>VAT</i>	Số dư <i>Running balance</i>
Quý khách không có giao dịch nào/ <i>No transactions</i>							



4. Tài khoản

4.4. Tài giấy báo nợ, báo có

- 1 Nhấn chọn mục **Tài khoản** ở thanh tính năng và bấm **chọn tài khoản** mà khách hàng muốn in giấy báo nợ, báo có
- 2 Nhấn chọn vào một hoặc nhiều giao dịch muốn in giấy báo nợ, báo có
- 3 Hệ thống sẽ hiện ra thông báo tải xuống giấy báo nợ, báo có

The screenshot displays the 'Chi tiết tài khoản' (Account Details) screen in the Techcombank mobile app. The interface includes a sidebar menu on the left with options like 'Tổng quan', 'TÀI KHOẢN', 'Quản lý thẻ', and 'Chuyển khoản'. The main content area shows the account number 'VND--AVIVHCEQAEZM' and the current balance 'VND 510,140,047'. Below this, there are tabs for 'Giao dịch', 'Lịch sử số dư', 'Số phụ', 'Thông tin tài khoản', and 'Quản lý thẻ'. A search bar and filter options are present above a transaction list. The list contains one transaction from 'TECHCOMBANK' for '10,004 VND'. At the bottom, a blue banner indicates that all transactions are selected for download, with a 'Tải giấy báo nợ/có' button.

1 VND--AVIVHCEQAEZM VND 510,140,047

2

Ngày hiệu lực Ngày giao dịch	Tên Số tài khoản	Tên ngân hàng	Mã giao dịch Diễn giải	Số tiền	Phí + VAT	Số dư cuối
09/04/2020 26/05/2022	NGUYEN VAN DEV VND1 1001 NGUYEN VAN DEV VND1 19079499999174	TECHCOMBANK	FT20100058038160 Test test	+10,004		510,141,047

Tất cả 1/200 giao dịch được chọn tại trang này.

3 Tải giấy báo nợ/có



5. Quản lý thẻ

Người dùng thao tác các yêu cầu liên quan đến thẻ doanh nghiệp

5.1. Kích hoạt thẻ

5.2. Chi tiết thẻ

5.3. Khóa/Mở khóa thẻ

5.4. Kích hoạt/Tắt thanh toán trực tuyến

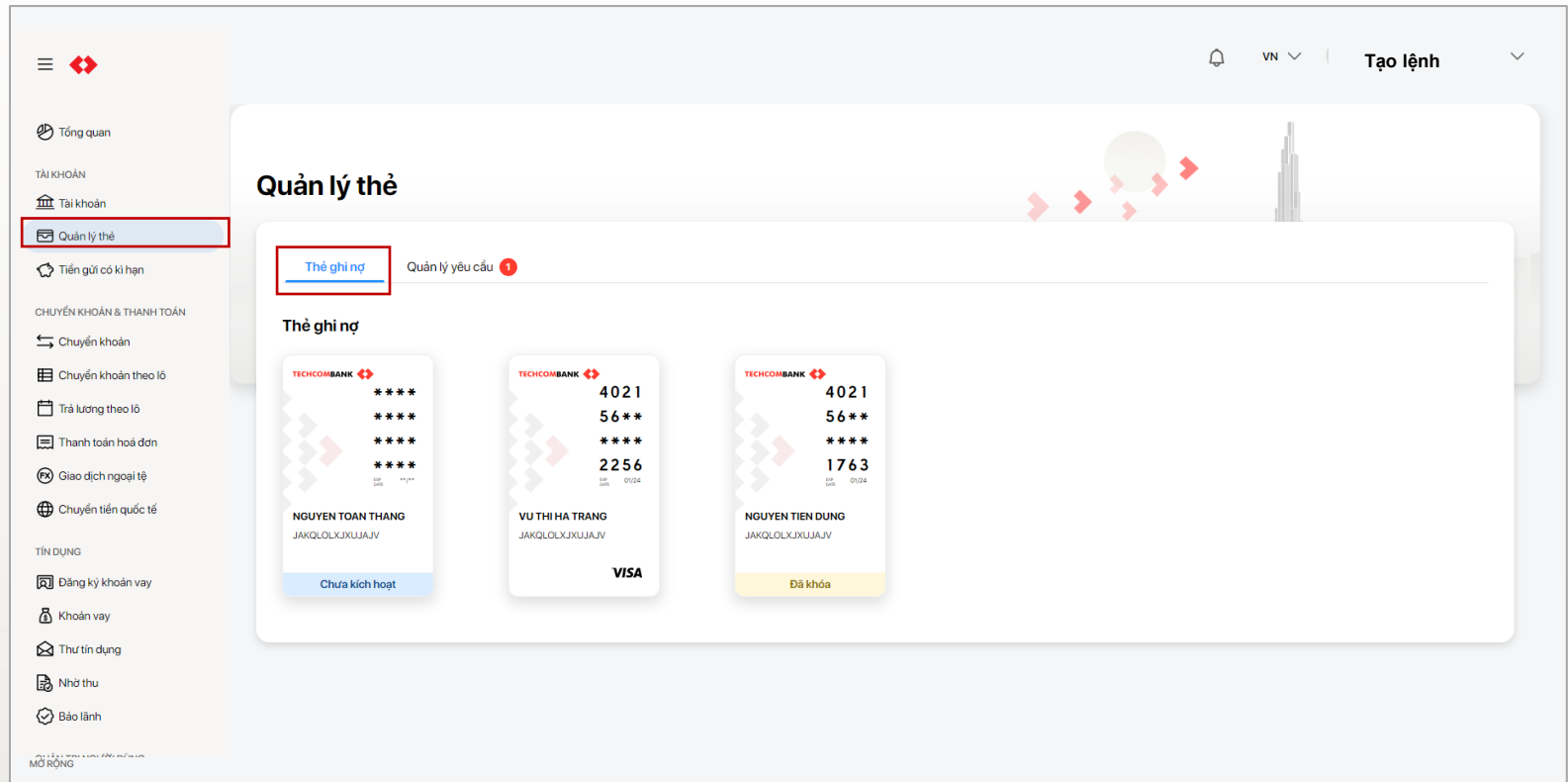
5.5. Quản lý yêu cầu

5. Quản lý thẻ

5.1. Kích hoạt thẻ

Để kích hoạt thẻ, người dùng chọn **Quản lý thẻ** trong danh mục bên trái màn hình → Chọn **Thẻ ghi nợ** → Chọn thẻ muốn kích hoạt

Sau đó làm theo hướng dẫn các bước kích hoạt thẻ trên màn hình

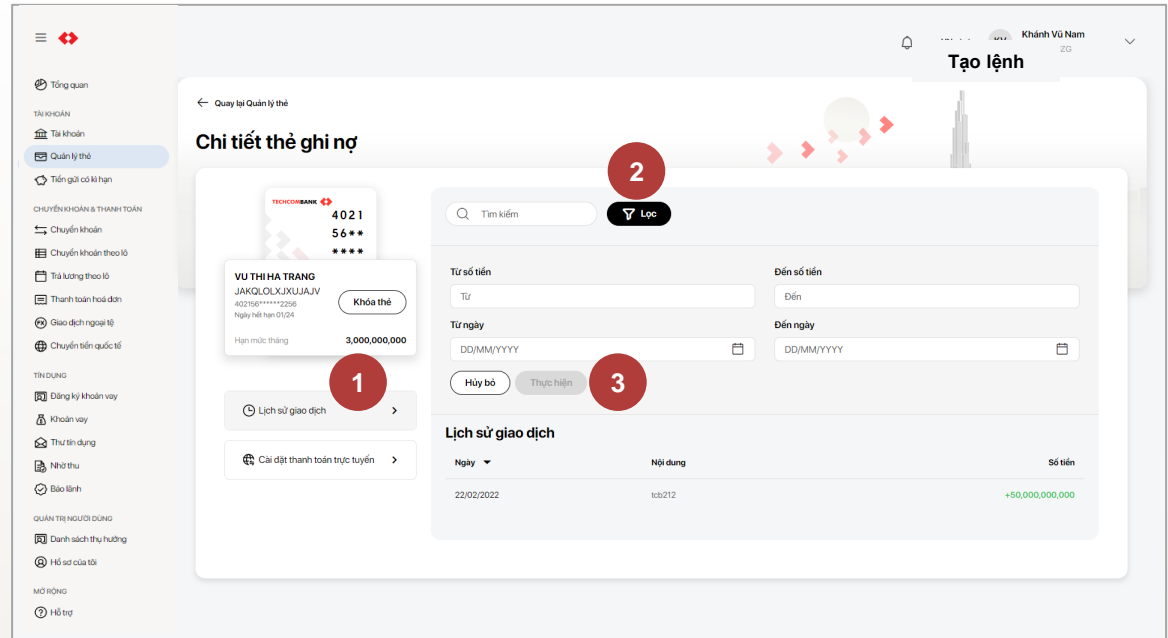


5. Quản lý thẻ

5.2 Chi tiết thẻ

Để xem chi tiết thẻ, người dùng chọn **Quản lý thẻ** trong danh mục bên trái màn hình → Chọn **Thẻ ghi nợ** → Chọn thẻ muốn xem thông tin

- 1 Chọn **Lịch sử giao dịch**
- 2 Chọn **Lọc** để lọc các giao dịch theo:
 - Số tiền (từ/đến)
 - Ngày giao dịch (từ/đến)
- 3 Chọn **Thực hiện** áp dụng bộ lọc



5. Quản lý thẻ

5.3. Khóa/Mở khóa thẻ

Để khóa thẻ, người dùng chọn **Quản lý thẻ** trong danh mục bên trái màn hình → Chọn **Thẻ ghi nợ** → Chọn thẻ muốn thực hiện thao tác

Sau đó nhấn chọn **Khóa thẻ**. Màn hình sẽ hiển thị thông báo xác nhận nếu người dùng muốn thực hiện khóa thẻ. Chọn **Xác nhận** để thực hiện, hoặc **Hủy bỏ** để từ chối

Lưu ý: Tính năng khóa thẻ sẽ ngay lập tức được áp dụng mà không cần phải qua bước phê duyệt

← Quay lại Quản lý thẻ

Chi tiết thẻ ghi nợ

TECHCOMBANK 4021 56** ****

VU THI HA TRANG
JAKQLQLXJXUJAJV
402156*****2256
Ngày hết hạn 01/24

Hạn mức tháng **3,000,000,000**

Khóa thẻ

Lịch sử giao dịch >

Cài đặt thanh toán trực tuyến >

Tìm kiếm **Lọc**

Từ số tiền: Từ Đến

Đến số tiền: Đến

Từ ngày: DD/MM/YYYY Đến ngày: DD/MM/YYYY

Hủy bỏ **Thực hiện**

Lịch sử giao dịch

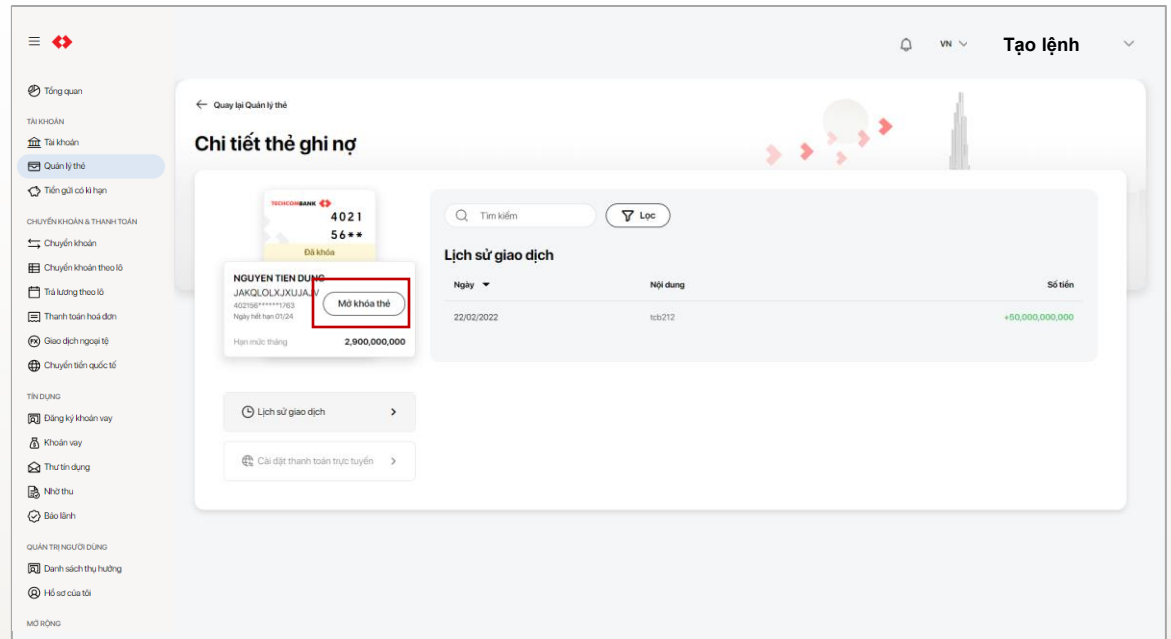
Ngày	Nội dung	Số tiền
22/02/2022	tcb212	+50,000,000,000

5. Quản lý thẻ

5.3. Khóa/Mở khóa thẻ (tiếp theo)

Để mở khóa thẻ, người dùng chọn **Quản lý thẻ** trong danh mục bên trái màn hình → Chọn **Thẻ ghi nợ** → Chọn thẻ muốn thực hiện thao tác

Sau đó nhấn chọn **Mở khóa thẻ**. Màn hình sẽ hiển thị thông báo xác nhận nếu người dùng muốn thực hiện mở khóa thẻ. Chọn **Xác nhận** để thực hiện, hoặc **Hủy bỏ** để từ chối. Nếu xác nhận, sẽ có thông báo yêu cầu được gửi đi chờ phê duyệt.



Lưu ý: Chỉ có người dùng với vai trò duyệt lệnh mới có thể duyệt yêu cầu mở khóa thẻ. Tham khảo mục **3.6. Quản lý yêu cầu** để xem chi tiết thao tác.

5. Quản lý thẻ

5.4. Kích hoạt/Tắt thanh toán trực tuyến

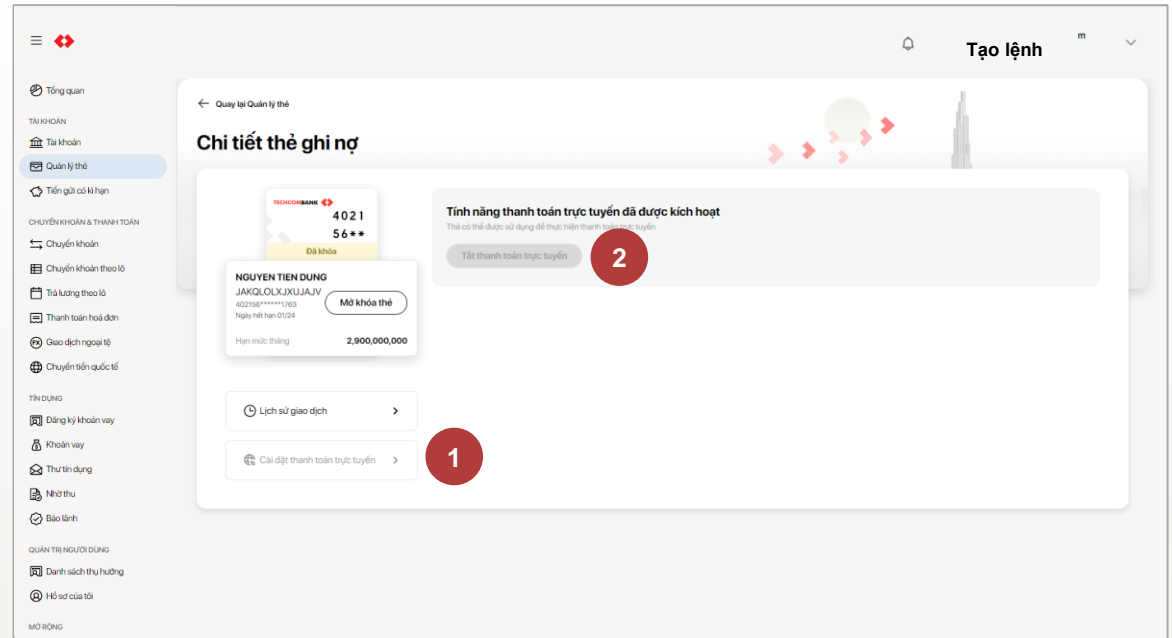
Để tắt thanh toán trực tuyến, người dùng chọn **Quản lý thẻ** trong danh mục bên trái màn hình → Chọn **Thẻ ghi nợ** → Chọn thẻ muốn thực hiện thao tác

1 Chọn **Cài đặt thanh toán trực tuyến**

2 Chọn **Tắt thanh toán trực tuyến**

Sau đó màn hình sẽ hiển thị thông báo xác nhận nếu người dùng muốn thực hiện tắt thanh toán trực tuyến. Chọn **Xác nhận** để thực hiện, hoặc **Hủy bỏ** để từ chối

Lưu ý: Tính năng tắt thanh toán trực tuyến sẽ ngay lập tức được áp dụng mà không cần phải qua bước phê duyệt



5. Quản lý thẻ

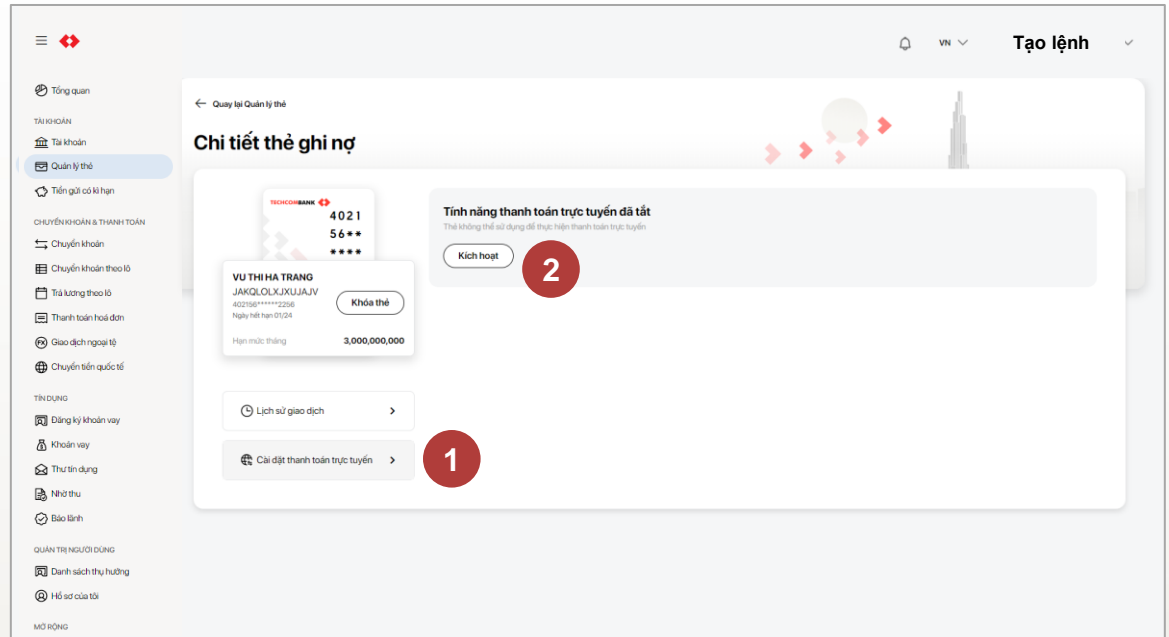
5.4. Kích hoạt/Tắt thanh toán trực tuyến (tiếp theo)

Để kích hoạt thanh toán trực tuyến, người dùng chọn **Quản lý thẻ** trong danh mục bên trái màn hình → Chọn **Thẻ ghi nợ** → Chọn thẻ muốn thực hiện thao tác

1 Chọn **Cài đặt thanh toán trực tuyến**

2 Chọn **Kích hoạt**

Sau đó màn hình sẽ hiển thị thông báo xác nhận nếu người dùng muốn thực hiện kích hoạt thanh toán trực tuyến. Chọn **Xác nhận** để thực hiện, hoặc **Hủy bỏ** để từ chối. Nếu xác nhận, sẽ có thông báo yêu cầu được gửi đi chờ phê duyệt.



Lưu ý: Chỉ có người dùng với vai trò duyệt lệnh mới có thể duyệt yêu cầu kích hoạt thanh toán trực tuyến. Tham khảo mục **3.6. Quản lý yêu cầu** để xem chi tiết thao tác.

5. Quản lý thẻ

5.5 Quản lý yêu cầu

Để duyệt các yêu cầu mở khóa thẻ hoặc kích hoạt thanh toán trực tuyến, người dùng chọn **Quản lý thẻ** trong danh mục bên trái màn hình → Chọn **Quản lý yêu cầu** → Chọn các giao dịch đang trong trạng thái **Chờ duyệt**

1 Kiểm tra các thông tin giao dịch. Chọn **Phê duyệt** và tiến hành xác thực mã bảo mật trên thiết bị di động để duyệt yêu cầu

2 Chọn **Từ chối** nếu người dùng không muốn phê duyệt giao dịch. Trên màn hình, có thể thêm lý do từ chối

Ngày khởi tạo	Người khởi tạo	Người phê duyệt	Trạng thái	Loại yêu cầu	Số thẻ	Tên chủ thẻ
17/03/2022	vanamkhanh	vanamnga	Hoàn thành	Mở khóa thẻ	402156*****1763	NGUYEN TIEN DUNG
17/03/2022	vanamkhanh	vanamnga	Đã từ chối	Kích hoạt tính năng thanh toán trực tuyến	402156*****2256	VU THI HA TRANG
17/03/2022	vanamkhanh	vanamnga	Hoàn thành	Kích hoạt tính năng thanh toán trực tuyến	402156*****2256	VU THI HA TRANG
17/03/2022	vanamkhanh	vanamnga	Đã từ chối	Kích hoạt tính năng thanh toán trực tuyến	402156*****2256	VU THI HA TRANG
17/03/2022	vanamkhanh	vanamnga	Đã từ chối	Mở khóa thẻ	402156*****1763	NGUYEN TIEN DUNG
17/03/2022	vanamkhanh	35880600checker2	Đã từ chối	Kích hoạt tính năng thanh toán trực tuyến	402156*****2256	VU THI HA TRANG
17/03/2022	vanamkhanh	35880600checker2	Đã từ chối	Mở khóa thẻ	402156*****1763	NGUYEN TIEN DUNG
17/03/2022	vanamkhanh	35880600checker2	Đã từ chối	Mở khóa thẻ	402156*****1763	NGUYEN TIEN DUNG
16/03/2022	username007	vanamnga	Hoàn thành	Mở khóa thẻ	402156*****2256	VU THI HA TRANG
16/03/2022	vanamkhanh	vanamnga	Hoàn thành	Mở khóa thẻ	402156*****2256	VU THI HA TRANG



6. Tiền gửi có kỳ hạn

- 6.1. Khởi tạo và duyệt yêu cầu tiền gửi có kỳ hạn
- 6.2. Truy vấn, quản lý yêu cầu và tắt toán
- 6.3. Tiền gửi có kỳ hạn linh hoạt

6. Tiền gửi có kỳ hạn

6.1. Khởi tạo và duyệt yêu cầu tiền gửi có kỳ hạn

1 Chọn **Tiền gửi có kỳ hạn** trên thanh công cụ bên trái và chọn **Tạo mới tiền gửi**

2 Chọn Tiền gửi có kỳ hạn

3 Chọn tài khoản trích nợ và nhập số tiền gốc mà bạn muốn đặt tiền gửi

4 Chọn một kỳ hạn cho khoản tiền gửi

Hệ thống sẽ tự động hiển thị lãi suất tương ứng với kỳ hạn và tính lãi đáo hạn

5 Bấm **Tiếp tục**

Số hợp đồng	Loại sản phẩm	Số tiền gốc	Kỳ hạn	Lãi suất (%/năm)	Ngày đáo hạn	
14501112541006	Tiền gửi có kỳ hạn linh hoạt trực tuyến	VND 100,000,000	1 tháng	5.3	24/06/2021	...

Tạo mới tiền gửi

Tiền gửi có kỳ hạn
Chuyên nghiệp và hiện đại hóa giao dịch đầu tư nguồn vốn của chính Doanh nghiệp. Tiết kiệm thời gian giao dịch và chi phí hoạt động.
[Tim hiểu thêm](#) **2** **Tạo mới**

Tiền gửi có kỳ hạn linh hoạt
Chuyên nghiệp và hiện đại hóa giao dịch đầu tư nguồn vốn của chính Doanh nghiệp. Tiết kiệm thời gian giao dịch và chi phí hoạt động.
[Tim hiểu thêm](#) **Tạo mới**

Tạo mới tiền gửi

Chọn tài khoản nguồn
VND-1001-TK 19120145798015 VND-1001-TK 191201 19120145798015 VND 10,881,522,003

Nhập số tiền gốc (VND)
50,000,000

Chọn kỳ hạn
1 tuần - 0.2%

Lãi suất (%/năm)
0.2%

Lãi cuối kỳ tạm tính
VND 1,918

Ngày đáo hạn
17/04/2020
Có hiệu lực nếu được duyệt trong ngày

3 **4** **5**

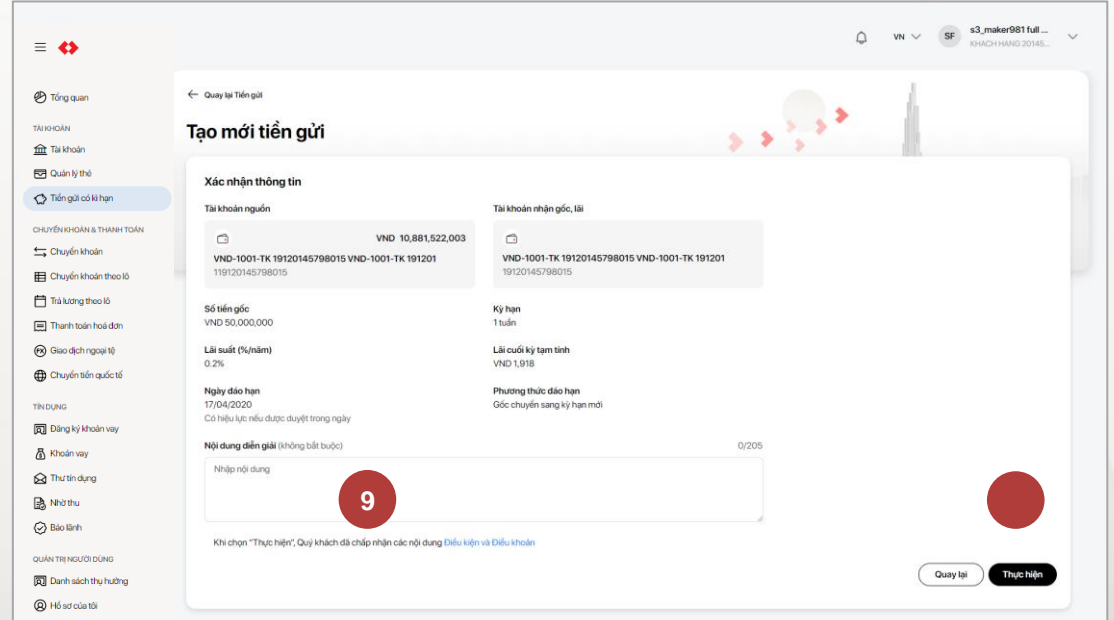
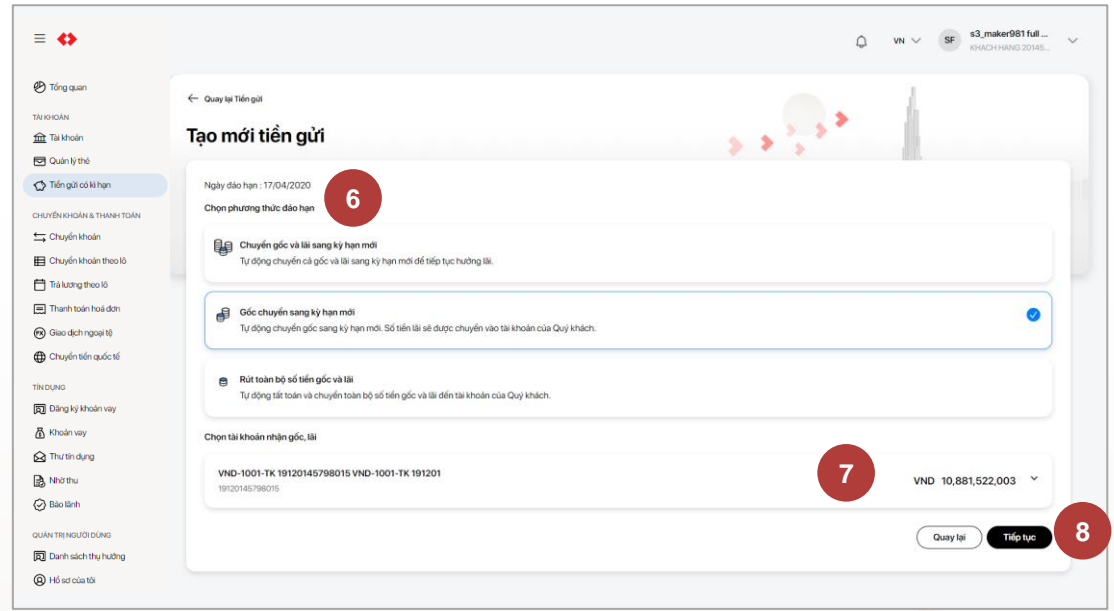
Hủy **Tiếp tục**

6. Tiền gửi có kỳ hạn

6.1. Khởi tạo và duyệt yêu cầu tiền gửi có kỳ hạn (tiếp theo)

- 6 Chọn một **Phương thức đáo hạn**
- 7 Chọn tài khoản nhận tiền tại thời điểm đáo hạn
- 8 Chọn **Tiếp tục**

- 9 Thêm mô tả cho khoản tiền gửi có kỳ hạn (nếu cần)
- 10 Kiểm tra lại thông tin rồi chọn **Thực hiện** để hoàn tất việc tạo mới giao dịch (tạo lệnh)



6. Tiền gửi có kỳ hạn

6.1. Khởi tạo và duyệt yêu cầu tiền gửi có kỳ hạn (tiếp theo)

Để duyệt tiền gửi có kỳ hạn, người dùng vai trò duyệt lệnh chọn **Tiền gửi có kỳ hạn** ở danh mục bên trái màn hình → Chọn **Yêu cầu đang chờ**

1 Kiểm tra các thông tin giao dịch. Chọn **Phê duyệt** và tiến hành xác thực bằng mã bảo mật trên thiết bị di động để duyệt yêu cầu

2 Chọn **Từ chối** nếu người dùng không muốn phê duyệt giao dịch. Trên màn hình, có thể thêm lý do từ chối

The screenshot shows the 'Chi tiết yêu cầu' (Request Details) screen for a 'Mở mới Tiền gửi' (Renew Term Deposit) transaction. The screen displays the following information:

- Chi tiết yêu cầu**
- Mở mới Tiền gửi** (Chờ duyệt)
- Thực hiện bởi e3_maker_approver981 vào ngày 04/11/2021 lúc 5:47 PM
- Mã giao dịch: eaa07c81-d6a6-4a86-873d-35a4ecd57ae4
- Tài khoản nguồn**
- VND 10,881,522,003
- VND-1001-TK 19120145798015 VND-1001-TK 191201 19120145798015
- Số tiền gốc**: VND 90,000,001
- Kỳ hạn**: 1 tháng
- Lãi suất**: 4.95%
- Số tiền lãi cuối kỳ**: VND 378,370
- Ngày đáo hạn**: 11/05/2020
- Có hiệu lực nếu được duyệt trong ngày
- Phương thức đáo hạn**: Chuyển gốc và lãi sang kỳ hạn mới
- Nội dung diễn giải**: -
- Lịch sử duyệt**: Đang chờ duyệt (0/1)

At the bottom of the screen, there are two buttons: 'Từ chối' (Reject) and 'Phê duyệt' (Approve). The 'Phê duyệt' button is highlighted with a red circle and the number '1', and the 'Từ chối' button is highlighted with a red circle and the number '2'.

Lưu ý:

- Người dùng có thể truy vấn nhanh giao dịch cần duyệt trong phần **Yêu cầu chờ duyệt** từ màn hình **Tổng quan**
- Lãi suất áp dụng cho hợp đồng tiền gửi được xác định khi người duyệt lệnh xác thực yêu cầu

6. Tiền gửi có kỳ hạn

6.2. Truy vấn, quản lý yêu cầu và tắt toán

- 1 Chọn **Tiền gửi có kỳ hạn** trên thanh công cụ bên trái → Chọn **Tiền gửi đang hiệu lực**
- 2 Người dùng có thể truy vấn và tìm kiếm các khoản tiền gửi theo thông số sau:
 - Số hợp đồng tiền gửi
 - Số tiền gốc
 - Loại tiền tệ
 - Kỳ hạn
 - Lãi suất
 - Ngày đáo hạn
- 3 Người dùng có thể **Lọc** khoản tiền gửi có kỳ hạn bằng:
 - Kỳ hạn
 - Kênh mở
 - Số tiền gốc (từ/đến)
 - Loại tiền tệ
 - Ngày đáo hạn (từ/đến)

Chọn **Áp dụng** sau khi hoàn thành chọn các thông số trên

Số hợp đồng	Số tiền gốc	Loại tiền	Kỳ hạn	Lãi suất (%/năm)	Ngày đáo hạn
MM2010093963	1,200,000	USD	3 tháng	0	09/07/2020
14901000157422	90,000,001	VND	1 tháng	4.95	11/05/2020
14901000157333	110,000,002	VND	3 tháng	4.9	09/07/2020
14901000157317	110,000,002	VND	15 tháng	6.8	09/07/2021
14901000157309	110,000,002	VND	15 tháng	6.8	09/07/2021
14901000157295	110,000,002	VND	15 tháng	6.8	09/07/2021
14901000157279	110,000,001	VND	36 tháng	90	10/04/2023
14901000157344	110,000,000	VND	1 tháng	4.95	09/05/2020

6. Tiền gửi có kỳ hạn

6.2. Truy vấn, quản lý yêu cầu và tất toán (tiếp theo)

Người dùng có thể truy vấn những thông tin chi tiết của các khoản **Tiền gửi có kỳ hạn đang hiệu lực** bằng cách chọn một khoản tiền gửi có kỳ hạn. Người dùng có thể truy vấn:

- Số tiền gốc
- Kỳ hạn
- Lãi suất
- Lãi tạm tính
- Lãi cuối kỳ tạm tính
- Kênh mở
- Ngày hiệu lực
- Ngày đáo hạn
- Phương thức đáo hạn
- Nội dung diễn giải

4

Người dùng có thể chọn tải xuống **Giấy xác nhận tiền gửi**

Chi tiết tiền gửi

Tiền gửi có kỳ hạn trực tuyến
14901114845000 VND 3,000,000

Tài khoản nguồn
Tiền gửi có kỳ hạn trực tuyến
14901114845000

Tải về giấy xác nhận

Kỳ hạn 1 tháng	Lãi suất (%/năm) 0.3%	
Lãi tạm tính VND 21,452	Lãi cuối kỳ tạm tính VND 764	Kênh mở Trực tuyến
Ngày hiệu lực 24/05/2021	Ngày đáo hạn 24/06/2021	Phương thức đáo hạn Chuyển gốc và lãi sang kỳ hạn mới

Nội dung diễn giải
-

Tất toán

TECHCOMBANK

Ngân hàng TMCP Kỹ thương Việt Nam

CỘNG HÒA XÃ HỘI CHỦ NGHĨA VIỆT NAM
Độc lập - Tự do - Hạnh phúc

GIẤY XÁC NHẬN TIỀN GỬI TRỰC TUYẾN
Số: 14901114845000

Ngân hàng TMCP Kỹ Thương Việt Nam (Techcombank) xác nhận:

- Chủ sở hữu	: VND-TGTT-KHDN 38057193
- Giấy CN ĐKKD/Giấy CN ĐKDN/Quyết định thành lập/Giấy phép hoạt động số	: 0534453752
- Mã khách hàng	: 38057193
- Loại sản phẩm	: Tiền gửi có kỳ hạn trực tuyến
- Số tiền	: 3,000,000VND
- Thời hạn gửi tiền	: 1 tháng



6. Tiền gửi có kỳ hạn

6.2. Truy vấn, quản lý yêu cầu và tắt toán (tiếp theo)

1

Người dùng có thể tắt toán trước hạn khoản Tiền gửi có kỳ hạn đang hiệu lực bằng cách:

Từ danh mục phía trái màn hình
→ Chọn **Tiền gửi đang hiệu lực** → Chọn khoản tiền gửi cần tắt toán

2

Chọn **Tắt toán**

3

Chọn **Tắt toán** hoặc **Giữ lại** ở hộp thư thoại hiển thị. Sau đó chọn **Tiếp tục**

Tắt toán tiền gửi trực tuyến

Quý khách có thể mất số tiền lãi là 378,370 nếu tắt toán trước hạn. Quý khách chắc chắn muốn thực hiện?

Tắt toán

Giữ lại

Chi tiết tiền gửi

Tiền gửi có kỳ hạn trực tuyến
14901114845000

VND 3,000,000

Tài khoản nguồn

Tải về giấy xác nhận



Tiền gửi có kỳ hạn trực tuyến
14901114845000

Kỳ hạn

1 tháng

Lãi suất (%/năm)

0.3%

Lãi tạm tính

VND 21,452

Lãi cuối kỳ tạm tính

VND 764

Kênh mở

Trực tuyến

Ngày hiệu lực

24/05/2021

Ngày đáo hạn

24/06/2021

Phương thức đáo hạn

Chuyển gốc và lãi sang kỳ hạn mới

Nội dung diễn giải

-

2

Tắt toán

Thay đổi thông tin

Tài khoản nguồn



Tiền gửi có kỳ hạn trực tuyến
14901114845000

Tài khoản nhận gốc, lãi

VND-TGTT-KHDN 38057193
19238057193015

VND 40,113,587,928

Số tiền gốc

VND 3,000,000

Lãi suất (tắt toán trước hạn)

0.22%

Số tiền lãi (tắt toán trước hạn)

VND 0

3

Hủy

Tiếp tục



6. Tiền gửi có kỳ hạn

6.2. Truy vấn, quản lý yêu cầu và tắt toán (tiếp theo)

4 Tiếp tục các thông tin giao dịch. Người dùng có thể sửa tài khoản ghi có bằng cách chọn **Thay đổi tài khoản**



5 Chọn tài khoản nhận tiền gốc và lãi và chọn **Tiếp tục**

6 Chọn **Thực hiện**


Việc tạo yêu cầu tắt toán hoàn tất và người dùng có vai trò duyệt lệnh đăng nhập Web TCBB để duyệt giao dịch và xác thực bằng mã bảo mật trên ứng dụng TCBB mobile hoặc duyệt lệnh hoàn toàn trên ứng dụng.

Tắt toán Tiền gửi



Xác nhận thông tin

Tài khoản nguồn	Tài khoản nhận gốc, lãi
 Tiền gửi có kỳ hạn trực tuyến 14901114845000	 VND-TGTT-KHDN 38057193 19238057193015
Số tiền gốc VND 3,000,000	Số tiền lãi (tắt toán trước hạn) VND 0
Lãi suất (tắt toán trước hạn) 0.22%	

[Chỉnh sửa](#) [Xác nhận và phê duyệt](#)

 Yêu cầu tắt toán đã được gửi phê duyệt thành công

Thông tin yêu cầu
Mã giao dịch: b6d66c7b-906b-4c09-94d1-a405d55608c4

Tài khoản nguồn	Tài khoản nhận gốc, lãi
 Tiền gửi có kỳ hạn trực tuyến 14901114845000	 VND-TGTT-KHDN 38057193 19238057193015
Số tiền gốc VND 3,000,000	Tổng số tiền VND 3,000,000
Lãi suất (tắt toán trước hạn) 0.22 %	Số tiền lãi (tắt toán trước hạn) VND 0

[Đến tiền gửi có kỳ hạn](#)

6. Tiền gửi có kỳ hạn

6.3. Tiền gửi có kỳ hạn linh hoạt – tạo lệnh

1 Từ trang chủ TCBB > Chọn **Tiền gửi có kỳ hạn** > **Tạo mới tiền gửi**.

Hệ thống sẽ hiển thị 2 sản phẩm tiền gửi để người dùng lựa chọn:

1. **Tiền gửi có kỳ hạn**

2. **Tiền gửi có kỳ hạn linh hoạt**

2 Người dùng chọn **Tiền gửi có kỳ hạn linh hoạt** > Bấm **Tạo mới**.

Hệ thống sẽ hiển thị giao diện **Tạo mới tiền gửi có kỳ hạn linh hoạt**.

Người dùng nhập các thông tin:

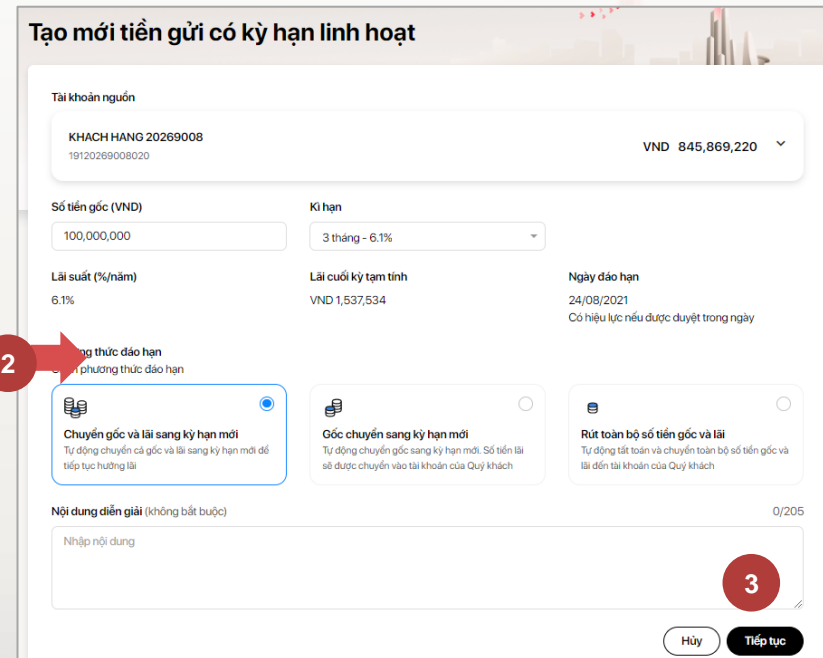
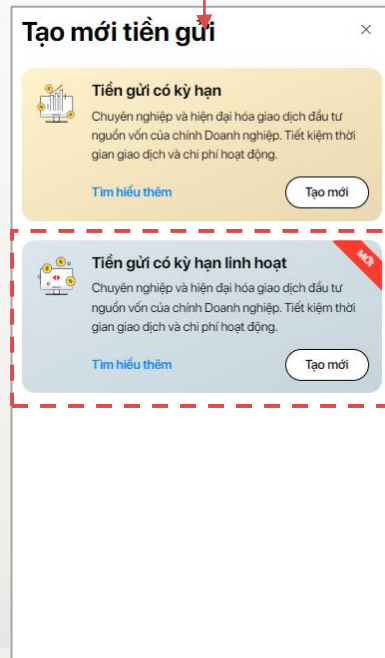
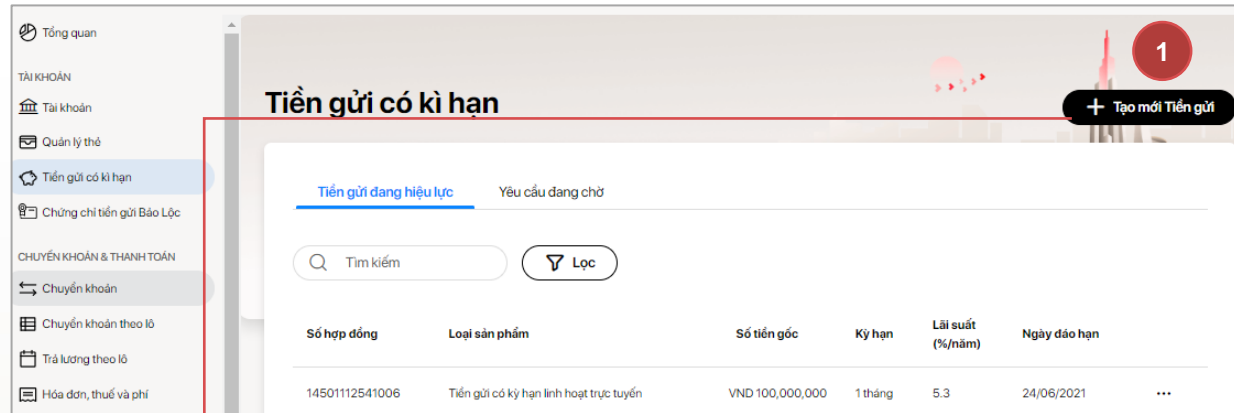
- **Số tiền gốc (tối thiểu 100.000.000 VND)**

- **Kỳ hạn:** Hệ thống sẽ hiển thị **lãi suất và lãi cuối kỳ tạm tính, ngày đáo hạn**.

- Chọn **Phương thức đáo hạn**

- **Nội dung diễn giải (nếu có)**

Sau đó bấm **Tiếp tục**.



6. Tiền gửi có kỳ hạn

6.3. Tiền gửi có kỳ hạn linh hoạt – tạo lệnh (tiếp theo)

- Hệ thống sẽ chuyển sang giao diện **Xác nhận thông tin** và hiển thị các nội dung:
 - Tài khoản nguồn; Số tiền gốc
 - Kỳ hạn, lãi suất, lãi cuối kỳ tạm tính, ngày hiệu lực, ngày đáo hạn, phương thức đáo hạn
 - Nội dung diễn giải (nếu có)
- Người dùng bấm **Thực hiện** để hoàn tất việc tạo mới tiền gửi có kỳ hạn linh hoạt.

Tạo mới tiền gửi có kỳ hạn linh hoạt

Xác nhận thông tin 4

Tài khoản nguồn

VND 845,869,220

KHACH HANG 20269008
19120269008020

Số tiền gốc
VND 100,000,000

Kỳ hạn 3 tháng	Lãi suất (%/năm) 6.1%	Lãi cuối kỳ tạm tính VND 1,537,534
Ngày hiệu lực 24/05/2021	Ngày đáo hạn 24/08/2021 <small>Có hiệu lực nếu được duyệt trong ngày</small>	Phương thức đáo hạn Chuyển gốc và lãi sang kỳ hạn mới

Nội dung diễn giải
Mở mới tiền gửi có kỳ hạn linh hoạt

Khi chọn "Thực hiện", Quý khách đã chấp nhận các nội dung [Điều kiện](#) và [Điều khoản](#)

Chỉnh sửa **Thực hiện** 5

Tạo mới tiền gửi có kỳ hạn linh hoạt

Yêu cầu đã được gửi phê duyệt thành công

Thông tin yêu cầu
Mã giao dịch: 0e4ae05b-9993-4cod-a717-ecce2df418a7

Tài khoản nguồn

VND 845,869,220

KHACH HANG 20269008
19120269008020

Số tiền gốc
VND 100,000,000

Kỳ hạn 3 tháng	Lãi suất (%/năm) 6.1%	Lãi cuối kỳ tạm tính VND 1,537,534
Ngày hiệu lực 24/05/2021	Ngày đáo hạn 24/08/2021 <small>Có hiệu lực nếu được duyệt trong ngày</small>	Phương thức đáo hạn Chuyển gốc và lãi sang kỳ hạn mới

Nội dung diễn giải
Mở mới tiền gửi có kỳ hạn linh hoạt

+ Mở mới **Quản lý Tiền gửi có kỳ hạn**

6. Tiền gửi có kỳ hạn

6.3. Tiền gửi có kỳ hạn linh hoạt – duyệt lệnh trên web

- 1 Người dùng có vai trò duyệt lệnh đăng nhập vào ứng dụng TCBB và chọn mục **Tiền gửi có kỳ hạn** > Chọn giao dịch **Mở tiền gửi linh hoạt** **Chờ duyệt**
- 2 Người dùng bấm **Phê duyệt** > Hệ thống sẽ hiển thị thông báo yêu cầu xác nhận duyệt giao dịch trên ứng dụng TCBB Mobile.
- 3 Nhập mã bảo mật để hoàn tất việc duyệt giao dịch hoặc truy cập ứng dụng TCBB Mobile để thực hiện duyệt yêu cầu.

Tiền gửi có kỳ hạn

Tiền gửi đang hiệu lực: **Yêu cầu đang chờ** 13

Yêu cầu chờ duyệt | Tất cả yêu cầu

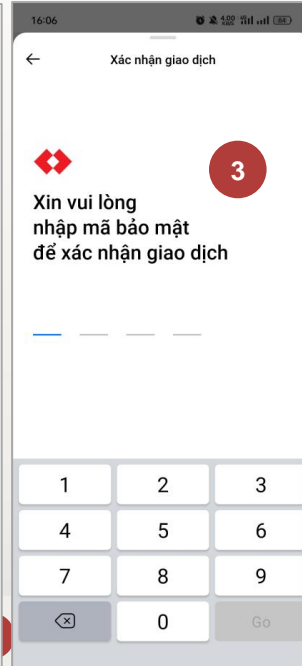
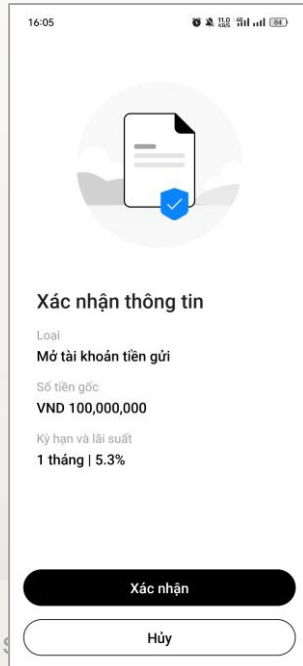
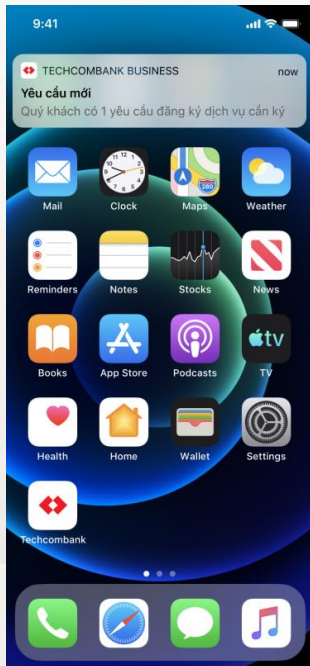
Ngày khởi tạo	Trạng thái	Loại	Số tiền gốc	Kỳ hạn	Ngày đáo hạn	
28/08/2023	Chờ duyệt	Mở tiền gửi linh hoạt	VND 100,000,000	3 tháng	24/08/2021	...
21/06/2023	Chờ duyệt	Mở tiền gửi	VND 1,000,000,000	3 tháng	24/08/2021	...
09/05/2023	Chờ duyệt	Mở tiền gửi	VND 100,000,000	1 tháng	24/06/2021	...

Xác nhận giao dịch

Xin vui lòng duyệt giao dịch trên điện thoại Quý khách đã đăng ký. Xin vui lòng đảm bảo điện thoại của Quý khách có thể nhận được thông báo

OPPO F11
OPPO CPH1911

115



Chi tiết yêu cầu

Tiền gửi có kỳ hạn linh hoạt **Chờ duyệt**

Thực hiện bởi 20269008maker1 vào ngày 28/08/2023 lúc 3:56 PM
Mã giao dịch: 0e4ae05b-9993-4ccd-a717-ecce2df4f8a7

Tài khoản nguồn: VND 845,869,220

KHACH HANG 20269008
19120269008020

Số tiền gốc: VND 100,000,000

Lãi suất (%/năm): 6.1%

Ngày hiệu lực: 24/05/2021

Nội dung diễn giải: Mở mới tiền gửi có kỳ hạn linh hoạt

Lịch sử duyệt: Đang chờ duyệt (0/1)

Kỳ hạn: 3 tháng

Lãi cuối kỳ tạm tính: VND 1,537,534

Ngày đáo hạn: 24/08/2021
Có hiệu lực nếu được duyệt trong ngày

Phương thức đáo hạn: Chuyển gốc và lãi sang kỳ hạn mới

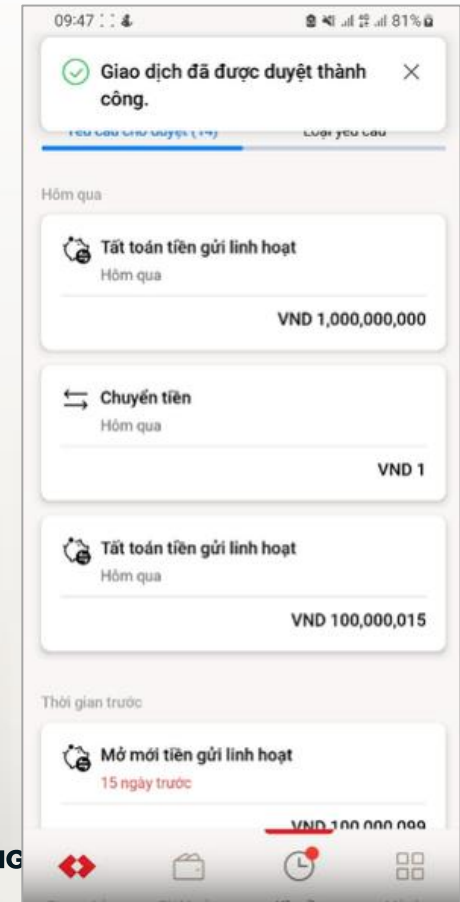
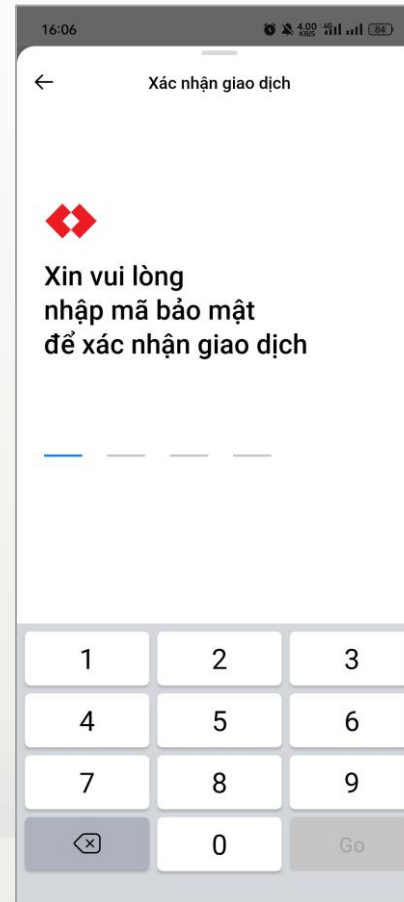
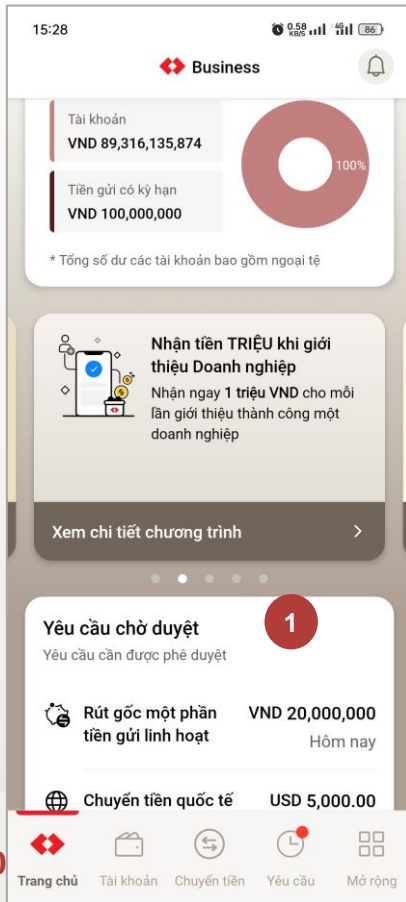
Từ chối

Phê duyệt

6. Tiền gửi có kỳ hạn

6.3. Tiền gửi có kỳ hạn linh hoạt – duyệt lệnh trên ứng dụng

- 1 Tương tự như duyệt các giao dịch khác trên ứng dụng, Người dùng truy cập TCBB Mobile và vào mục **Yêu cầu chờ duyệt** ngay trên trang chủ hoặc vào mục **Yêu cầu > Tiền gửi có kỳ hạn**.
- 2 Chọn giao dịch **Mở tiền gửi có kỳ hạn linh hoạt** cần phê duyệt
Xem chi tiết và chọn **Phê duyệt** hoặc **Từ chối** > Nhập mã bảo mật để hoàn tất việc xác nhận duyệt giao dịch.



6. Tiền gửi có kỳ hạn

6.3. Tiền gửi có kỳ hạn linh hoạt – tạo lệnh rút gốc từng phần

- 1 Từ trang chủ TCBB > Chọn **Tiền gửi có kỳ hạn** > Chọn khoản tiền gửi đang hiệu lực > Chọn **Rút gốc từng phần**.
- 2 Hệ thống sẽ hiển thị chi tiết thông tin của khoản tiền gửi đang hiệu lực > Người dùng nhập số tiền gốc muốn rút (*số tiền rút gốc tối thiểu là 10.000.000 VND*) > TCBB sẽ hiển thị chi tiết các thông tin
 - **Thông tin rút gốc một phần:** Lãi suất/số tiền lãi (rút gốc trước hạn)
 - **Thông tin sau khi rút gốc:** Số tiền gốc còn lại/Lãi suất và Lãi cuối kỳ tạm tính. Bấm **Tiếp tục**.

Tiền gửi có kì hạn

[+ Tạo mới Tiền gửi](#)

[Tiền gửi đang hiệu lực](#) Yêu cầu đang chờ

🔍 Tìm kiếm [Lọc](#)

Số hợp đồng	Loại sản phẩm	Số tiền gốc	Kỳ hạn	Lãi suất (%/năm)	Ngày đáo hạn	
1450112541006	Tiền gửi có kỳ hạn linh hoạt trực tuyến	VND 100,000,000	1 tháng	5.3	24/06/2021	...

Chi tiết tiền gửi

Tiền gửi có kỳ hạn linh hoạt trực tuyến
1450112541006 VND 100,000,000

Tài khoản nguồn [Tải về giấy xác nhận](#)

Tiền gửi có kỳ hạn linh hoạt trực tuyến
1450112541006

Kỳ hạn 1 tháng	Lãi suất (%/năm) 5.3%	Kênh mở Trực tuyến
Lãi tạm tính VND 11,993,973	Lãi cuối kỳ tạm tính VND 450,137	Phương thức đáo hạn Chuyển gốc và lãi sang kỳ hạn mới
Ngày hiệu lực 24/05/2021	Ngày đáo hạn 24/06/2021	
Nội dung diễn giải Mở mới tiền gửi có kỳ hạn linh hoạt		

[Tất toán](#) [Rút gốc từng phần](#)

Rút gốc một phần tiền gửi có kỳ hạn linh hoạt

Thay đổi thông tin

Tài khoản nguồn
Tài khoản tiền gửi trực tuyến
1450112603001

Số tiền gốc
VND 100,000,000

Kỳ hạn 1 tháng	Lãi suất (%/năm) 5.3%	Lãi cuối kỳ tạm tính VND 450,137
Ngày hiệu lực 24/05/2021	Ngày đáo hạn 24/06/2021	Phương thức đáo hạn Chuyển gốc và lãi sang kỳ hạn mới

Thông tin rút gốc một phần

Số tiền rút tối thiểu mỗi lần là 10,000,000 VND. Số tiền gốc còn lại tối thiểu là 50,000,000 VND

Tài khoản nhận gốc, lãi
KHACH HANG 20269008
19120269008020 VND 740,189,719

Số tiền rút 50,000,000	Lãi suất (rút gốc trước hạn) 0.4%	Số tiền lãi (rút gốc trước hạn) VND 0
---------------------------	--------------------------------------	--

Thông tin sau khi rút gốc

Số tiền gốc còn lại 50,000,000	Lãi suất (%/năm) 0.4%	Lãi cuối kỳ tạm tính VND 225,069
-----------------------------------	--------------------------	-------------------------------------

Nội dung diễn giải (Không bắt buộc)

[Hủy](#) [Tiếp tục](#)

6. Tiền gửi có kỳ hạn

6.3. Tiền gửi có kỳ hạn linh hoạt – tạo lệnh rút gốc từng phần (tiếp theo)

3 Hệ thống sẽ chuyển sang giao diện **Xác nhận thông tin** và hiển thị các nội dung:

- Tài khoản nguồn; TK nhận gốc. Lãi
- Thông tin hiện tại
- Thông tin rút gốc một phần
- Thông tin sau khi rút gốc
- Nội dung diễn giải (nếu có)

4 Người dùng bấm **Xác nhận** để hoàn tất việc tạo lệnh rút gốc một phần tiền gửi có kỳ hạn linh hoạt.

Tạo lệnh thành công.

Yêu cầu rút gốc từng phần đã được gửi phê duyệt thành công

Thông tin yêu cầu
Mã giao dịch: 000feda7-4490-47ba-b40c-f73cac7ee988

Tài khoản nguồn	Tài khoản nhận gốc, lãi
Tài khoản tiền gửi trực tuyến 14501112603001	KHACH HANG 20269008 19120269008020
Số tiền gốc VND 100,000,000	Tổng số tiền VND 100,000,000
Lãi suất (tất toán trước hạn) 0.4%	Số tiền lãi (tất toán trước hạn) VND 0

Đến tiền gửi có kỳ hạn

Rút gốc một phần tiền gửi linh hoạt

Xác nhận thông tin

Tài khoản nguồn	Tài khoản nhận gốc, lãi
Tiền gửi có kỳ hạn linh hoạt trực tuyến 14501112541006	VND-TGTT-KHDN 38057193 19238057193015

Thông tin tiền gửi

Số tiền gốc VND 100,000,000	Kỳ hạn 1 tháng	Lãi suất (%/năm) 5.3%	Lãi cuối kỳ tạm tính VND 450,137
Ngày hiệu lực 24/05/2021	Ngày đáo hạn 24/06/2021	Phương thức đáo hạn Chuyển gốc và lãi sang kỳ hạn mới	

Thông tin rút gốc một phần

Số tiền rút VND 50,000,000	Lãi suất (rút gốc trước hạn) 0.42%	Số tiền lãi (rút gốc trước hạn) VND 0
-------------------------------	---------------------------------------	--

Thông tin sau khi rút gốc

Số tiền gốc còn lại VND 50,000,000	Lãi suất (%/năm) 5.3%	Lãi cuối kỳ tạm tính VND -1,891,700
---------------------------------------	--------------------------	--

Nội dung diễn giải
-

Chỉnh sửa Xác nhận và phê duyệt

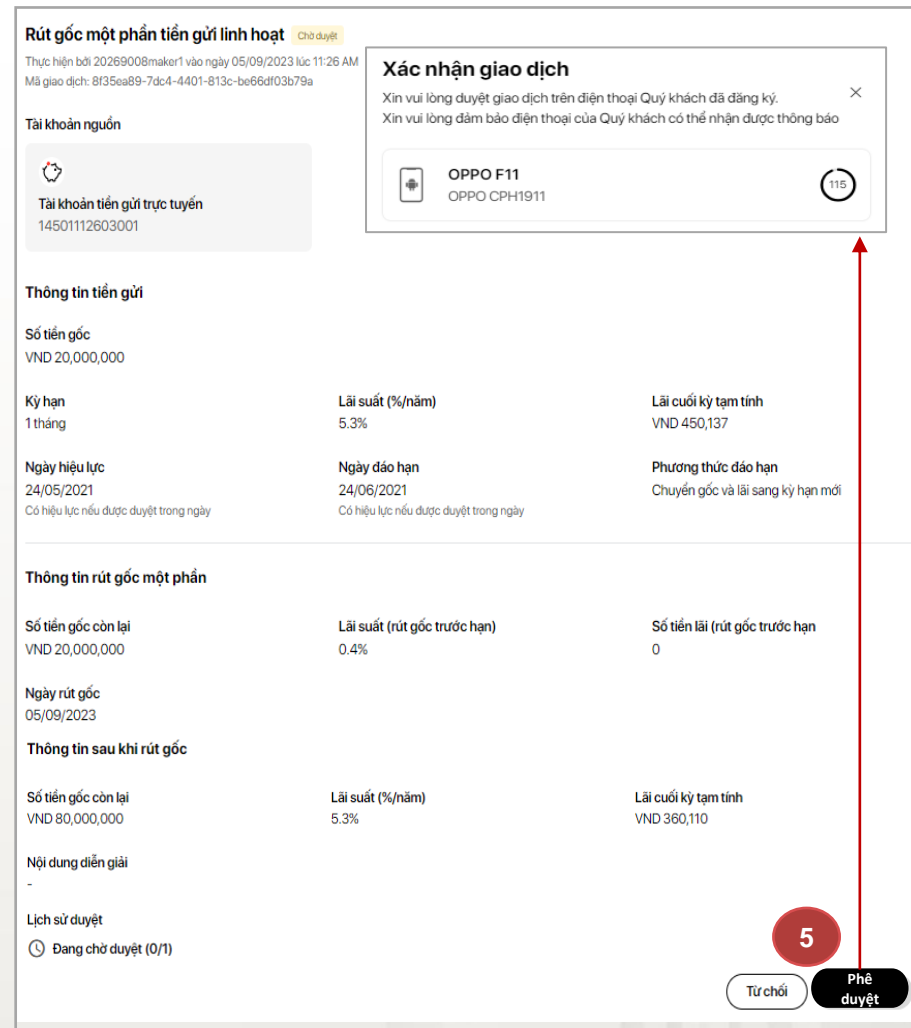
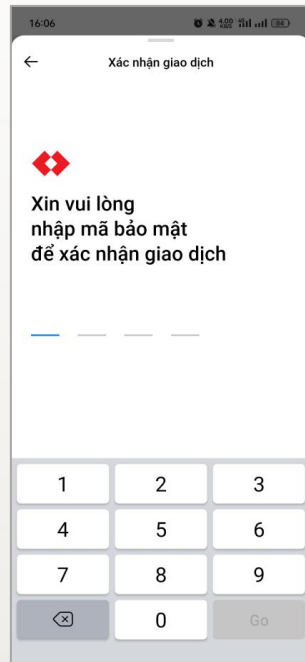
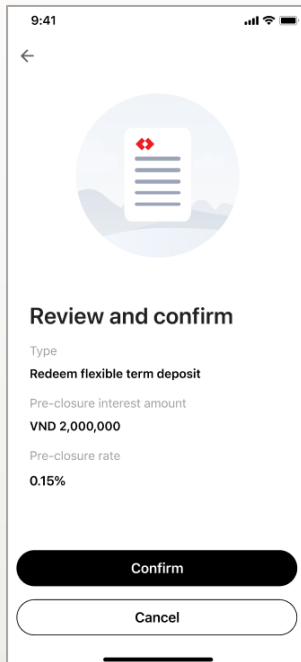
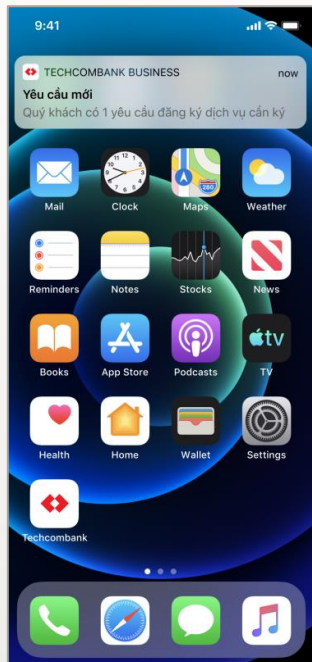
6. Tiền gửi có kỳ hạn

6.3. Tiền gửi có kỳ hạn linh hoạt – duyệt lệnh rút gốc từng phần (tiếp theo)

5


Để duyệt yêu cầu rút gốc từng phần, người dùng có vai trò duyệt lệnh đăng nhập TCBB và thực hiện **Phê duyệt** giống như duyệt các yêu cầu tiền gửi thông thường:

- Người duyệt phê duyệt trên web và xác thực trên ứng dụng hoặc
- Phê duyệt hoàn toàn trên ứng dụng TCBB Mobile.




➤ 6. Tiền gửi có kỳ hạn


6.3. Tiền gửi có kỳ hạn linh hoạt – một số lưu ý



Để khởi tạo tiền gửi rút gốc linh hoạt, số tiền gốc tối thiểu của hợp đồng tiền gửi là **100.000.000 VND**.



Khi thực hiện rút gốc từng phần, số tiền rút gốc tối thiểu: **10.000.000 VND**



Số tiền rút trước hạn được hưởng lãi suất trước hạn theo quy định sản phẩm của TCB trong từng thời kỳ.



Phần gốc còn lại giữ nguyên lãi suất/kỳ hạn và các thông tin khác của hợp đồng tiền gửi tại thời điểm mở.



7. Khoản vay

Tính năng này giúp người dùng truy vấn các khoản vay hiện tại của doanh nghiệp

7.1. Tổng quan tài sản nợ

7.2. Danh sách các khoản vay

7.3. Chi tiết khoản vay

7.4. Yêu cầu thanh toán khoản vay

7.5. Phê duyệt yêu cầu thanh toán

7.6. Lịch sử thanh toán khoản vay trực tuyến

7.7. Một số lưu ý

7. Khoản vay

7.1. Tổng quan tài sản nợ

1 Nhấn chọn **Trang tổng quan** trong danh mục bên trái màn hình

2 Tại ô **Tóm tắt**, chọn thanh **Tổng quan tài sản nợ**

3 Màn hình sẽ hiển thị các thông tin: biểu đồ tròn (thể hiện tỷ lệ phần trăm các nhóm tài sản nợ), và danh sách 04 nhóm tài sản nợ, bao gồm:

- Khoản vay ngắn hạn
- Khoản vay trung-dài hạn
- Thấu chi
- Khoản vay khác

Người dùng có thể nhấn chọn từng nhóm để xem chi tiết danh sách các khoản vay.

Tổng quan

Tóm tắt

Tổng số dư *
VND 1,223,307,616,642

Tài khoản	VND 1,193,561,108,743
Tiền gửi có kỳ hạn	VND 29,746,507,899

* Tổng số dư các tài khoản bao gồm ngoại tệ

Yêu cầu chờ duyệt (53)

Loại giao dịch	Số tiền	Ngày
Thanh toán hoá đơn	VND 340,000	22/03/2022
Thanh toán hoá đơn	VND 30,000,000	22/03/2022
Thanh toán hoá đơn	VND 320,000	22/03/2022

Chuyển tiền ngay + Thêm mới

78998
1234567890

android
19135869076019

Bao
12345789

Duc HKbank
9129837294

7. Khoản vay

7.2. Danh sách các khoản vay

Để xem danh sách các khoản vay, ngoài cách nhấn chọn từng nhóm tài sản nợ tại màn hình **Trang tổng quan**, người dùng có thể thao tác các bước như sau:

- 1 Chọn **Khoản vay**
- 2 Chọn **Lọc**, Người dùng có thể lọc theo:
 - Mã khoản vay hoặc Số kế ược
 - Loại tiền
 - Số dư nợ hiện tại (từ/đến)
 - Ngày bắt đầu (từ/đến)
 - Ngày đáo hạn (từ/đến)
- 3 Người dùng có thể chọn **Xuất báo cáo** để tải danh sách các khoản vay dưới định dạng tệp PDF
- 4 Để xem chi tiết, chọn khoản vay bất kỳ trong danh sách

The screenshot displays the 'Khoản vay' (Loans) section of the Techcombank mobile application. The interface features a search bar at the top with the placeholder text 'Tìm kiếm mã khoản vay hoặc số kế ược'. Below the search bar, there are filter options for 'Loại tiền' (Currency) and 'Từ (dư nợ hiện tại)' (From (Current balance)). The main content area is a table listing various loans with the following columns: 'Mã khoản vay / Số kế ược', 'Loại tiền', 'Dư nợ hiện tại', 'Lãi suất', 'Ngày bắt đầu', and 'Ngày đáo hạn'. The table contains 15 rows of loan data. A red callout box '1' points to the 'Khoản vay' menu item in the left sidebar. A red callout box '2' points to the 'Lọc' (Filter) button. A red callout box '3' points to the 'Xuất báo cáo' (Export report) button. A red callout box '4' points to a specific row in the loan table.

Mã khoản vay / Số kế ược	Loại tiền	Dư nợ hiện tại	Lãi suất	Ngày bắt đầu	Ngày đáo hạn
LD2007316533 BCN201812141114/45	VND	1,477,131,480	8.9%	13/03/2020	14/12/2020
LD2006809606 BCN201812141114/44	VND	7,539,961,590	8.9%	06/03/2020	07/12/2020
LD20005121500 BCN201812141114/43	VND	813,182,000	8.9%	20/02/2020	20/11/2020
LD200498019 BCN201812141114/42	VND	2,089,232,010	8.9%	18/02/2020	18/11/2020
LD2004407960 BCN201812141114/40	VND	1,511,085,600	8.9%	13/02/2020	13/11/2020
LD2004450113 BCN201812141114/41	VND	1,894,986,646	8.9%	13/02/2020	13/11/2020
LD2001490600 BCN201812141114/39	VND	2,092,490,960	8.9%	14/01/2020	14/10/2020
LD2000908571 BCN201812141114/38	VND	730,950,000	8.9%	09/01/2020	09/10/2020
LD2000987491 BCN201812141114/37	VND	2,529,914,400	8.9%	09/01/2020	09/10/2020
LD2000960833 BCN201812141114/36	VND	1,357,343,680	8.9%	09/01/2020	09/10/2020
LD1996537569 BCN201812141114/34	VND	3,009,945,230	8.9%	31/12/2019	30/09/2020
LD1996581160 BCN201812141114/35	VND	734,477,656	8.9%	31/12/2019	30/09/2020

7. Khoản vay

7.3. Chi tiết khoản vay

Người dùng chọn một khoản vay bất kỳ từ màn hình **Danh sách khoản vay** → Chọn thanh **Thông tin thanh toán**

1 Nhấn mũi tên xuống để chọn các khoản vay khác từ danh sách

2 Người dùng có thể theo dõi **Kỳ trả nợ dự kiến tiếp theo**. Hệ thống sẽ hiển thị 1 kỳ trả nợ sắp tới gần nhất

3 Tại mục **Lịch sử khoản vay**, người dùng có thể xem lịch sử các kỳ trả nợ trước, bao gồm các thông tin:

- Ngày
- Nội dung diễn giải
- Số tiền thanh toán
- Dư nợ hiện tại

The screenshot displays the 'Chi tiết khoản vay' (Loan Details) screen. At the top, there's a header with 'Chi tiết khoản vay' and a 'Xuất báo cáo' (Export Report) button. Below this, the loan ID 'LD2010042202' and account number 'CB20191251601000' are shown, along with the loan amount 'USD 50,000,000.00' and an interest rate of 'Lãi suất 2%'. A dropdown arrow is visible next to the amount. The main content area is divided into two sections: 'Thông tin thanh toán' (Payment Information) and 'Lịch sử khoản vay' (Loan History). The 'Thông tin thanh toán' section shows the next due date '09/04/2022' and the amount 'USD 212,328.77'. The 'Lịch sử khoản vay' section shows a table with columns for 'Ngày' (Date), 'Nội dung diễn giải' (Description), 'Số tiền thanh toán' (Payment Amount), and 'Dư nợ hiện tại' (Current Balance). The table entry for '09/04/2020' shows 'Giải ngân khoản vay mới' (New loan disbursement) with a payment amount of 'USD 0' and a current balance of 'USD 50,000,000'. Red callout boxes with numbers 1, 2, and 3 point to the dropdown arrow, the 'Thông tin thanh toán' tab, and the 'Lịch sử khoản vay' section respectively.

7. Khoản vay

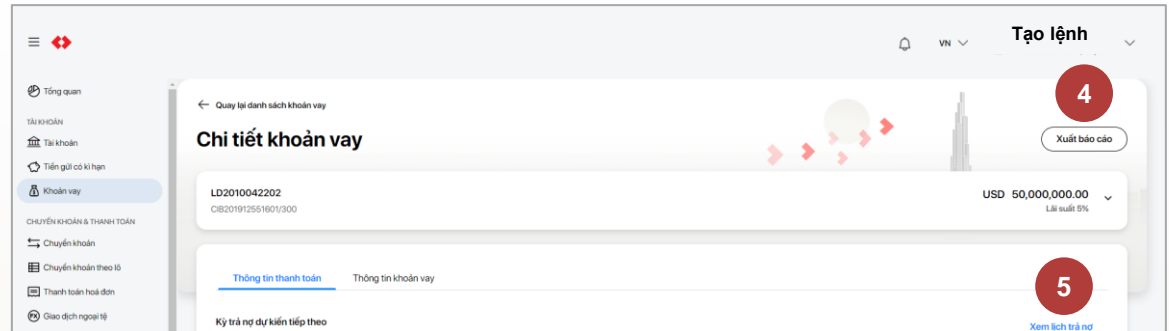
7.3. Chi tiết khoản vay (tiếp theo)

4 Chọn **Xuất báo cáo** để tải thông tin thanh toán. Dữ liệu sẽ được tải về dưới dạng tệp nén, bao gồm 2 tệp định dạng PDF: Lịch trả nợ và Sổ phụ khoản vay

5 Chọn **Xem lịch trả nợ** để xem đầy đủ thông tin các kỳ nợ phải trả

6 Sau khi nhấn chọn **Lịch trả nợ**, màn hình sẽ hiển thị đầy đủ thông tin liên quan đến việc thanh toán khoản vay, bao gồm:

- Ngày
- Tổng thanh toán
- Thanh toán gốc
- Thanh toán lãi
- Dư nợ còn lại



Lịch trả nợ 6

Ngày	Tổng thanh toán	Thanh toán gốc	Thanh toán lãi	Dư nợ còn lại
09/04/2020	-50,000,000	-50,000,000	0	USD -50,000,000
09/05/2020	205,479.45	0	205,479.45	USD -50,000,000
09/06/2020	212,328.77	0	212,328.77	USD -50,000,000
09/07/2020	205,479.45	0	205,479.45	USD -50,000,000
10/08/2020	219,178.08	0	219,178.08	USD -50,000,000
09/09/2020	205,479.45	0	205,479.45	USD -50,000,000
09/10/2020	205,479.45	0	205,479.45	USD -50,000,000
09/11/2020	212,328.77	0	212,328.77	USD -50,000,000
09/12/2020	205,479.45	0	205,479.45	USD -50,000,000

7. Khoản vay

7.3. Chi tiết khoản vay (tiếp theo)

7

Dựa vào phần **Ghi chú** để biết trạng thái quá hạn của khoản vay.

Nhấn vào khoản vay hoặc chuột phải, chọn **Xem chi tiết**

8

Trong trường hợp khoản vay quá hạn, màn hình hiện thông báo và yêu cầu KH tới quầy giao dịch.

Khoản vay + Thanh toán khoản vay

ⓘ Thanh toán khoản vay chỉ cho phép khởi tạo và phê duyệt trong khoảng thời gian:
8:30 - 18:00 từ thứ Hai đến thứ Sáu
8:30 - 11:30 thứ Bảy
Ngoại trừ các ngày lễ tết

Tất cả khoản vay | Lịch sử thanh toán khoản vay trực tuyến

🔍 Tìm kiếm mã khoản vay hoặc số kế ước | 📏 Lọc | 📄 Xuất báo cáo

Mã khoản vay Số kế ước	Loại tiền	Dư nợ hiện tại	Lãi suất	Ngày bắt đầu	Ngày đáo hạn	Ghi chú
LD000001 SGP000000000001	VND	300,000,000	3%	29/12/2020	29/12/2023	
LD000002 SGP000000000002	VND	300,000,000	3%	29/12/2020	29/12/2023	Quá hạn
LD000003 SGP000000000003	VND	300,000,000	3%	29/12/2020	29/12/2023	

Chi tiết khoản vay | 📄 Xuất hoá đơn + Thanh toán

LD000001 | Lãi suất | Dư nợ hiện tại
SGP000000000002 | 3% | VND 300,000,000

Khoản thanh toán | Thông tin khoản vay

Kì thanh toán tiếp theo | Lịch trả nợ

Khoản thanh toán tiếp theo sẽ được hiển thị trong lịch trả nợ

30/07/2022

Thanh toán gốc: VND 20,000,000

Thanh toán lãi: VND 4,000,000

VND 24,000,000

⚠️ Thanh toán quá hạn. Vui lòng tới quầy giao dịch của Techcombank để được hỗ trợ.

7. Khoản vay

7.4. Yêu cầu thanh toán khoản vay

Các nhóm KH đủ điều kiện sử dụng tính năng Thanh toán khoản vay trên TCBB:

- ✓ KH đã đăng ký sử dụng dịch vụ Thanh toán khoản vay trên FEB và được lựa chọn chuyển đổi lên TCBB
- ✓ KH NTB mở mới tài khoản thanh toán và đăng ký sử dụng dịch vụ ngân hàng điện tử TCBB
- ✓ Khách hàng không có khoản vay hiện đang quá hạn

Lưu ý: KH đã chuyển đổi lên TCBB và mới phát sinh nhu cầu sử dụng dịch vụ Thanh toán khoản vay trên TCBB thì cần tới Chi nhánh TCB gần nhất để đăng ký sử dụng dịch vụ.

Các khoản vay có thể thanh toán online:

KH có thể thực hiện thanh toán online toàn bộ các khoản vay, **ngoại trừ:**

- Các khoản vay có mã SP là **110209** (Bao thanh toán quốc tế bên mua hàng), **110406** (Cho vay ưu đãi xuất khẩu), **110305** (Cho vay VNĐ với lãi suất ngoại tệ), **220603** (LC trả chậm), **110403** (Vay sau XK)
- Các các khoản vay đang có giao dịch chờ xử lý
- Các khoản vay đã quá hạn.

7. Khoản vay

7.4. Yêu cầu thanh toán khoản vay (tiếp theo)

Người tạo lệnh tạo yêu cầu thanh toán khoản vay trước hạn

1 Từ thanh điều hướng bên trái, chọn **Khoản vay**

Để tạo yêu cầu thanh toán khoản vay, thực hiện một trong các cách sau:

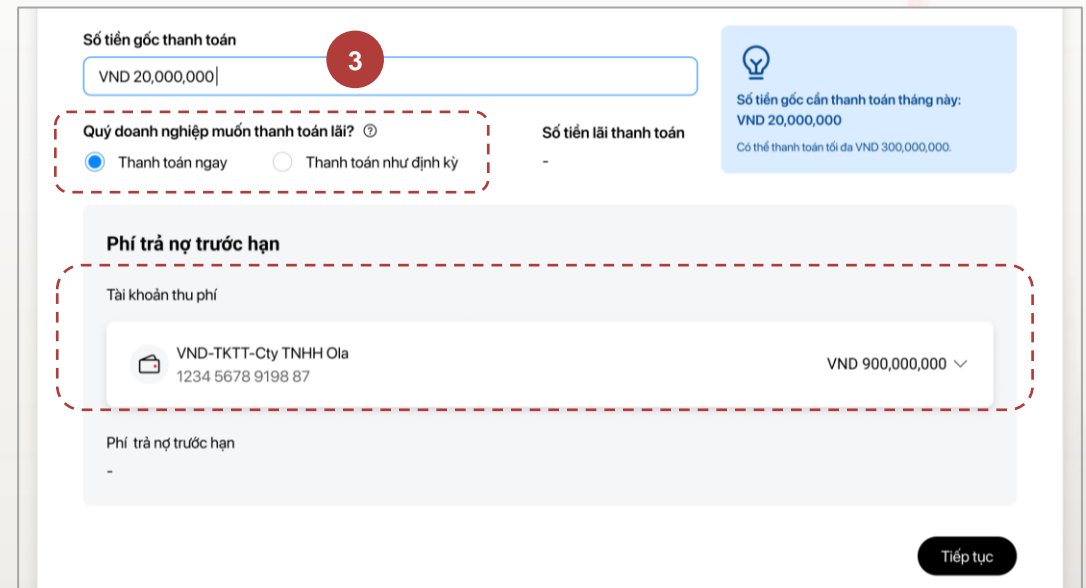
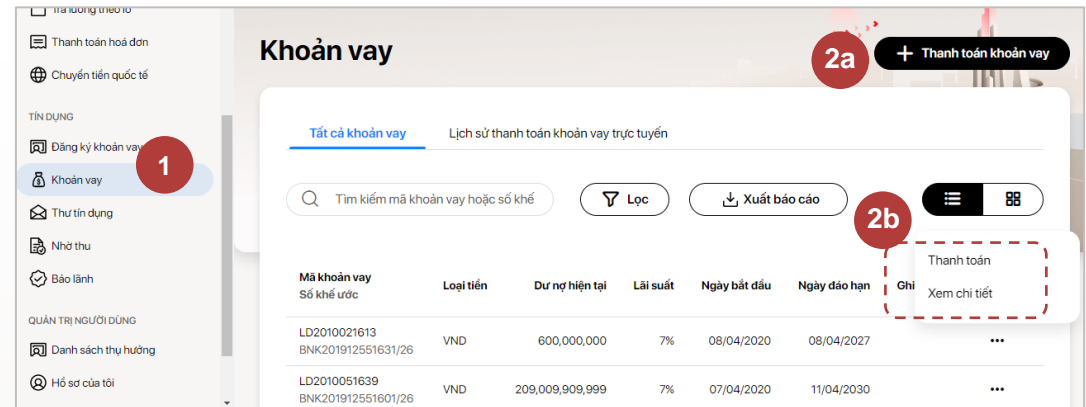
2a Chọn **Thanh toán khoản vay** tại góc phải phía trên và chọn khoản vay cần thanh toán từ danh sách tương ứng.

2b Chọn khoản vay cần thanh toán, nhấp chuột phải và chọn **Thanh toán**

Hoặc chọn khoản vay, xem chi tiết và tạo lệnh **Thanh toán**

3 Nhập **Số tiền gốc thanh toán**, chọn **phương thức thanh toán lãi** và **tài khoản thu phí** phù hợp. Chọn **Tiếp tục** để xem lại và gửi yêu cầu cho người duyệt

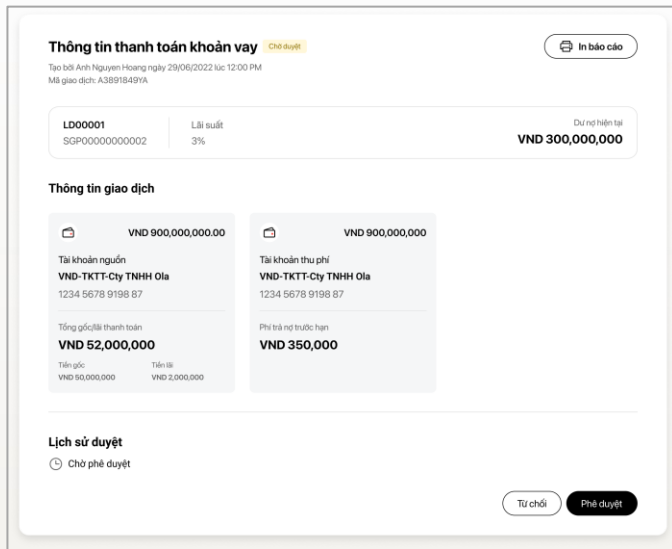
Lưu ý: Số tiền gốc thanh toán tối đa bằng Dư nợ hiện tại



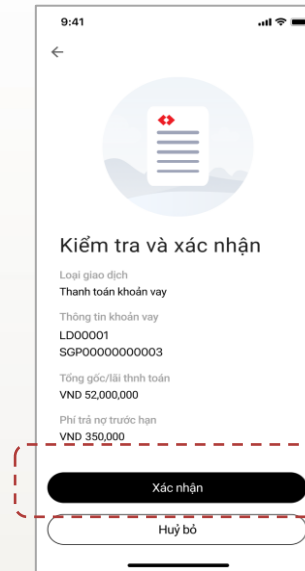
7. Khoản vay

7.5. Phê duyệt yêu cầu thanh toán

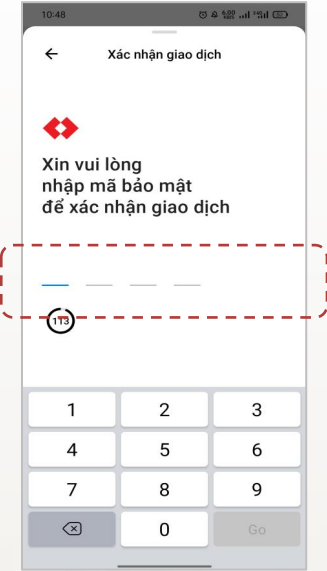
Sau khi giao dịch được tạo thành công, một thông báo sẽ được gửi tới người duyệt lệnh để xác thực. Người duyệt lệnh thực hiện chọn **Phê duyệt** và xác thực việc duyệt giao dịch trên ứng dụng di động.



Phê duyệt giao dịch trên web



Xác thực giao dịch trên di động



7. Khoản vay

7.6. Lịch sử thanh toán khoản vay trực tuyến

Theo dõi trạng thái yêu cầu thanh toán đã tạo

1 Từ thanh điều hướng bên trái, chọn **Khoản vay > Lịch sử thanh toán khoản vay trực tuyến**

2 Có thể lọc theo **mã khoản vay/số kế ược** hoặc **Toàn bộ khoản thanh toán/Khoản thanh toán của tôi** để theo dõi chi tiết và trạng thái khoản vay tương ứng.

3 KH có thể hủy yêu cầu đang ở trạng thái **Chờ duyệt** bằng cách nhấp chọn giao dịch và chọn **Hủy yêu cầu**. Yêu cầu sẽ được gửi tới người duyệt lệnh.

Mã khoản vay Số kế ược	Ngày tạo, ngày thực hiện	Trạng thái	Số tiền gốc	Số tiền lãi
LD000001 SGP0000000000001	01/01/2021 -	Chờ duyệt	VND 50,000,000	VND 2,000,000
LD000001 SGP0000000000001	01/01/2021 -	Đang xử lý	VND 50,000,000	VND 2,000,000
LD000001 SGP0000000000001	01/01/2021 01/01/2021	Hoàn thành	VND 50,000,000	VND 2,000,000
LD000001 SGP0000000000001	01/01/2021 01/01/2021	Hoàn thành	VND 50,000,000	VND 2,000,000

Thông tin thanh toán khoản vay Chờ duyệt

Tạo bởi Anh Nguyen Hoang ngày 29/06/2022 lúc 12:00 PM
Mã giao dịch: A3891849YA

LD000001 | Số kế ược: SGP0000000000002 | Lãi suất: 3% | Dư nợ hiện tại: VND 300,000,000

Thông tin giao dịch

Tài khoản nguồn VND-TKTT-Cty TNHH Ola 1234 5678 9198 87	Tài khoản thu phí VND-TKTT-Cty TNHH Ola 1234 5678 9198 87
Tổng gốc/lãi thanh toán VND 52,000,000	Phi trả nợ trước hạn VND 350,000
Tiền gốc: VND 50,000,000	Tiền lãi: VND 2,000,000

Lịch sử duyệt

Chờ phê duyệt

Hủy yêu cầu

7. Khoản vay

7.7. Một số lưu ý

1

Thực hiện tạo và duyệt lệnh trong khung giờ làm việc. Thông báo sẽ xuất hiện khi tạo hoặc duyệt lệnh sau giờ làm việc.

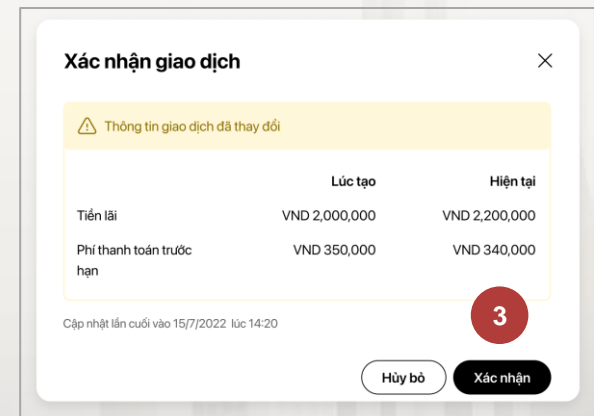
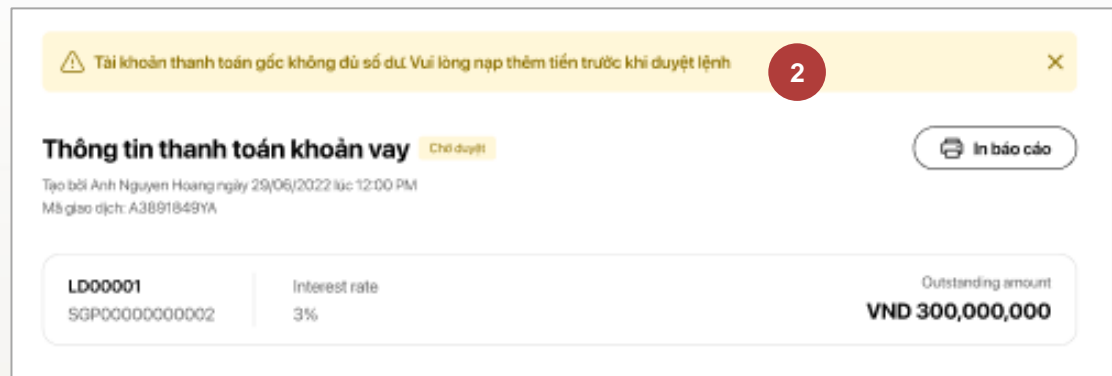
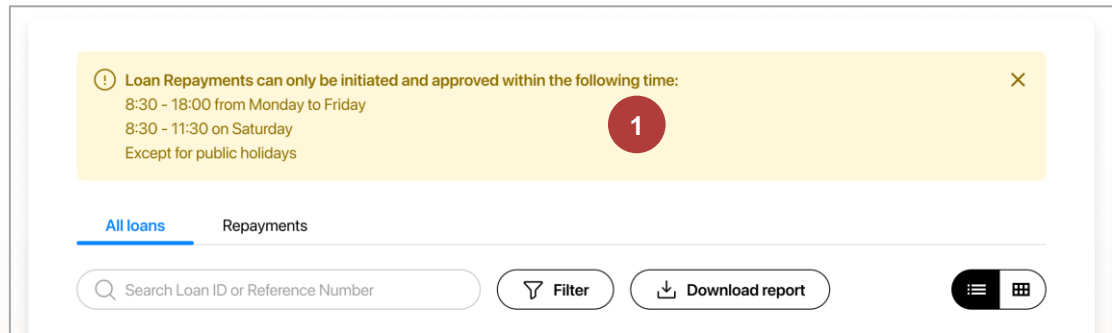
Lưu ý: Khi khách hàng có 2 người duyệt lệnh thì cần duyệt trong cùng một ngày; (Vì nếu 1 người duyệt ngày T0 giao dịch sẽ chưa được gửi tới T24 và sang ngày T+1 thao tác duyệt sẽ bị xóa và cả 2 người cần duyệt lại từ đầu.)

2

Khi tài khoản thanh toán gốc không đủ số dư để tạo yêu cầu, màn hình sẽ xuất hiện thông báo và người duyệt không thể hoàn thành được giao dịch.

3

Khi có thay đổi về số tiền lãi/phí, màn hình sẽ xuất hiện thông báo lúc duyệt lệnh để khách hàng xác nhận.





8. Chuyển tiền

Tính năng này cho phép người dùng có thể chuyển tiền tới các tài khoản trong Techcombank hoặc ngoài Techcombank.

- 8.1. Chuyển tiền cùng chủ tài khoản
- 8.2. Chuyển tiền tới người thụ hưởng đã lưu
- 8.3. Chuyển tiền tới người thụ hưởng mới
- 8.4. Quản lý giao dịch
- 8.5. Duyệt giao dịch
- 8.6. Tra soát trực tuyến
- 8.7. Chuyển tiền tới TK định danh

8. Chuyển tiền

8.1. Chuyển tiền cùng chủ tài khoản

Người dùng có thể khởi tạo lệnh chuyển tiền cùng chủ tài khoản bằng:

Chọn **Chuyển khoản** trong danh mục rồi chọn **Giao dịch mới**

Chuyển khoản

Yêu cầu chuyển khoản | Yêu cầu tra soát

Tìm kiếm | Lọc

Tất cả giao dịch | Giao dịch của tôi

Ngày tạo giao dịch	Trạng thái	Từ	Đến	Loại tiền	Số tiền	Phương thức chuyển khoản	
21/03/2023	Chờ duyệt	VND-TGTT-AT Test 19037176325021	Xi nghiệp Kho Van - Cong ty C P Sua Viet Nam M8888921247	VND	10,000,000	Chuyển liên ngân hàng	...
21/03/2023	Chờ duyệt	VND-TGTT-AT Test 19037176325021	CONG TY CP SUA VIET NAM 1010297052	VND	100,000,000	Chuyển liên ngân hàng	...
21/03/2023	Chờ duyệt	VND-TGTT-AT Test 19037176325021	Xi Nghiệp Kho Van - Cong Ty CP Sua Viet Nam 1010297052	VND	100,000,000	Chuyển liên ngân hàng	...
21/03/2023	Chờ duyệt	VND-TGTT-AT Test 19037176325021	Vu Anh Tuan 111222333	VND	8,000,000	Chuyển liên ngân hàng	...
24/02/2023	Đang xử lý	VND-TGTT-AT Test 19037176325021	Vu Anh Tuan 111222333	VND	3,000,000	Chuyển liên ngân hàng	...
23/02/2023	Chờ duyệt	VND-TGTT-AT Test 19037176325021	VND-TGTT-AT Test 19037176325013	VND	20,000,000	Chuyển trong TCB	...
13/02/2023	Chờ duyệt	VND-TGTT-AT Test 19037176325021	KHACH HANG 26600637 KHACH HANG 26600637 19026600637886	VND	100,000,000	Chuyển trong TCB	...

8. Chuyển tiền

8.1. Chuyển tiền cùng chủ tài khoản (tiếp theo)

- 1 Chọn tài khoản chuyển tiền
- 2 Chọn người thụ hưởng và chọn tài khoản cùng chủ tài khoản được hiển thị.
- 3 Nhập số tiền cần chuyển
- 4 Nhập nội dung diễn giải
- 5 Chọn **Tiếp tục** để kiểm tra thông tin lệnh chuyển tiền rồi chọn **Xác nhận**

The screenshot shows the 'Transfer' screen in a mobile banking app. The interface is in Vietnamese. On the left is a navigation menu with categories like 'TÀI KHOẢN' (Accounts), 'CHUYỂN KHOẢN & THANH TOÁN' (Transfer & Payment), and 'TÍN DỤNG' (Credit). The main area is titled 'Quay lại Giao dịch' (Return to Transaction) and 'Giao dịch mới' (New Transaction). It contains the following fields and elements:

- 1**: 'Từ' (From) field showing 'VND-TGTT-AT Test' and '19037176325021' with a balance of 'VND 92,996'.
- 2**: 'Đến' (To) dropdown menu with 'Chọn người thụ hưởng' (Select beneficiary).
- 3**: 'Số tiền' (Amount) field with 'VND' and a numeric input field.
- 4**: 'Nội dung diễn giải' (Description) field with 'Chuyen khoan' and a character count '12/140'.
- 5**: 'Tiếp tục' (Continue) button at the bottom right.

Below the description field, there is a note: 'Chỉ chấp nhận các kí tự a-z, A-Z, 0-9, dấu cách, dấu chấm, dấu gạch ngang, dấu phẩy, dấu cộng.'

Lưu ý: Người dùng chỉ được phép chuyển tiền cho tài khoản cùng chủ tài khoản là tài khoản thanh toán.

8. Chuyển tiền

8.2. Chuyển tiền tới người thụ hưởng đã lưu

Người dùng có thể chuyển tiền tới Người thụ hưởng đã lưu theo các bước bên dưới

- 1 Chọn **Chuyển khoản**, rồi chọn **Giao dịch mới**
- 2 Chọn tài khoản trích nợ
- 3 Tìm và chọn tài khoản người dùng muốn chuyển tiền tới.
- 4 Nhập số tiền chuyển khoản
- 5 Thêm nội dung diễn giải
- 6 Chọn **Tiếp tục** để kiểm tra tất cả các thông tin giao dịch. Nếu không muốn thay đổi điều gì, chọn **Xác nhận** trên màn hình xuất hiện sau đó.

The screenshot shows the 'Giao dịch mới' (New Transaction) screen in the Techcombank mobile app. The screen is annotated with red circles and numbers 1 through 6, corresponding to the steps in the list. Step 1 points to the 'Chuyển khoản' menu item. Step 2 points to the 'Giao dịch mới' button. Step 3 points to the 'Đến' dropdown menu. Step 4 points to the 'Số tiền' input field. Step 5 points to the 'Nội dung diễn giải' text area. Step 6 points to the 'Tiếp tục' button at the bottom right.

8. Chuyển tiền

8.2. Chuyển tiền tới người thụ hưởng đã lưu (tiếp theo)

Lưu ý:

- 1 *Techcombank Business sẽ tự động chọn kênh thanh toán nhanh nhất khi khách hàng thực hiện việc tạo lệnh. Nếu số tiền của quý khách < 500.000.000 VND và ngân hàng thụ hưởng trong hệ thống của NAPAS, giao dịch sẽ được ưu tiên chuyển 24/7. Các trường hợp khác giao dịch sẽ được xử lý qua kênh thanh toán thông thường.*
- 2 *Khi thực hiện giao dịch trong Techcombank và giao dịch 24/7, Techcombank Business sẽ truy xuất tên tài khoản từ cổng thanh toán. Trong trường hợp tên tài khoản không sẵn có, người dùng cần nhập tên tài khoản theo cách thủ công.*
- 3 *Người dùng không thể thay đổi tên tài khoản được tự động hiển thị trên hệ thống.*
- 4 *Người dùng có thể thực hiện cả chuyển khoản cùng ngân hàng và liên ngân hàng trên cùng màn hình chuyển tiền*

8. Chuyển tiền

8.3. Chuyển tiền tới người thụ hưởng mới

Người dùng có thể chuyển tiền cho Người thụ hưởng mới theo các bước bên dưới

- 1 Chọn **Chuyển khoản**, rồi chọn **Giao dịch mới**
- 2 Chọn tài khoản bạn muốn trích nợ
- 3 Chọn **Giao dịch mới** trong ô **Đến**
- 4 Chọn **Ngân hàng**
- 5 Nhập **Số tài khoản** người thụ hưởng
- 6 Nhập **Số tiền**
- 7 Nhập tên người thụ hưởng nếu chọn **Lưu người thụ hưởng**
- 8 Nhập **Nội dung diễn giải**
- 9 Chọn **Tiếp tục** để kiểm tra các thông tin của giao dịch. Nếu không muốn thay đổi, chọn **Xác nhận**

The screenshot shows the 'Giao dịch mới' (New Transaction) screen in the Techcombank mobile app. The interface includes a sidebar menu on the left with options like 'Tổng quan', 'TÀI KHOẢN', 'CHUYỂN KHOẢN & THANH TOÁN', and 'TÍN DỤNG'. The main content area is titled 'Giao dịch mới' and contains several input fields and dropdown menus. Red circles with numbers 1 through 9 are overlaid on the screen to indicate the steps for creating a new transaction. Step 1 points to the 'Chuyển khoản' menu item. Step 2 points to the account selection dropdown. Step 3 points to the 'Giao dịch mới' dropdown in the 'Đến' field. Step 4 points to the 'Ngân hàng' dropdown. Step 5 points to the account number input field. Step 6 points to the amount input field. Step 7 points to the 'Lưu thông tin người thụ hưởng mới' checkbox. Step 8 points to the 'Nội dung diễn giải' input field. Step 9 points to the 'Tiếp tục' button at the bottom right.

8. Chuyển tiền

8.4. Quản lý giao dịch

1

Người dùng có thể xem và tìm kiếm giao dịch theo các thông tin:

- Ngày tạo giao dịch
- Tài khoản chuyển tiền đi
- Tài khoản nhận tiền
- Loại tiền
- Số tiền

2

Người dùng cũng có thể lọc các giao dịch theo:

- Trạng thái
- Số tiền (từ ít nhất đến nhiều nhất)
- Ngày giao dịch
- Trạng thái giao dịch

Lưu ý: Người dùng (vai trò tạo lệnh) có thể hủy các lệnh giao dịch trong trạng thái chờ phê duyệt

Ngày tạo giao dịch	Trạng thái	Từ	Đến	Loại tiền	Số tiền	Phương thức chuyển khoản
21/03/2023	Chờ duyệt	VND-TGTT-AT Test 19037176325021	Xi nghiệp Kho Van - Cong ty C P Sua Viet Nam M8888921247	VND	10,000,000	Chuyển liên ngân hàng
21/03/2023	Chờ duyệt	VND-TGTT-AT Test 19037176325021	CONG TY CP SUA VIET NAM 1010297052	VND	100,000,000	Chuyển liên ngân hàng

8. Chuyển tiền

8.5. Duyệt giao dịch

Chọn **Chờ duyệt** trong ô **Trạng thái**. Sau đó chọn giao dịch cần phê duyệt

Lưu ý: Người dùng có thể truy vấn nhanh giao dịch cần duyệt trong phần **Yêu cầu chờ duyệt** từ màn hình **Tổng quan**

4 Kiểm tra các thông tin giao dịch. Chọn **Phê duyệt** và tiến hành xác thực mã bảo mật trên thiết bị di động để duyệt yêu cầu

5 Chọn **Từ chối** nếu người dùng không muốn phê duyệt giao dịch. Trên màn hình, có thể thêm lý do từ chối

The screenshot displays the 'Chuyển khoản' (Transfer) screen in the Techcombank mobile app. A modal window titled 'Chi tiết giao dịch' (Transaction Details) is open, showing the following information:

- Chi tiết giao dịch** (Transaction Details): VND 10,881,522,003
- Từ** (From): VND-1001-TK 19120145798015 VND-1001-TK 191201
- Đến** (To): VND--KHACH HANG 20145798 19120145798422
- Số tiền** (Amount): VND 5,000,000
- Nội dung diễn giải** (Description): KHACH HÀNG 20145798
- Thời gian xử lý dự kiến** (Estimated processing time): Giao dịch sẽ được xử lý ngay sau khi phê duyệt
- Lịch sử duyệt** (Approval history): Đang chờ duyệt (0/1)

At the bottom of the modal, there are two buttons: 'Từ chối' (Reject) and 'Phê duyệt' (Approve). The 'Phê duyệt' button is highlighted with a red circle and the number '1', and the 'Từ chối' button is highlighted with a red circle and the number '2'.

The background shows a list of transactions with columns for 'Ngày tạo giao dịch' (Transaction date), 'Trạng thái' (Status), and 'Số tiền' (Amount). The 'Trạng thái' column shows various statuses like 'Chờ duyệt', 'Đã xử xong', and 'Đang xử lý'.



8. Chuyển tiền

8.6. Tra soát tiền đi

8.6.1. Khởi tạo tra soát

Hành động điều chỉnh có thể thực hiện được với từng loại trạng thái giao dịch:

Trạng thái giao dịch	Tạo yêu cầu
Chờ duyệt	Hủy giao dịch
Đang xử lý	Tra soát
Hoàn thành	Tra soát

Loại giao dịch	Nội dung tra soát
Chuyển khoản ACH	<ul style="list-style-type: none"> Hỗ trợ tra soát Y/c chỉnh sửa thông tin (nội dung giao dịch, tên/số TK đơn vị hưởng) Yêu cầu cung cấp chứng từ (chứng minh GD xử lý thành công) Hỗ trợ thu hồi Yêu cầu hoàn trả
Chuyển khoản liên ngân hàng	<ul style="list-style-type: none"> Điều chỉnh thông tin giao dịch (tên/tài khoản đơn vị hưởng, nội dung giao dịch) Phong tỏa và hoàn trả Bổ sung nội dung giao dịch
Chuyển khoản trong TCB	<ul style="list-style-type: none"> Điều chỉnh nội dung Phong tỏa và hoàn trả



8. Chuyển tiền

8.6. Tra soát tiền đi

8.6.1. Khởi tạo tra soát

- 1 Từ danh mục bên trái, nhấn chọn **Chuyển khoản**
- 2 Có thể tìm kiếm theo mã giao dịch hoặc click **Lọc** để tìm giao dịch muốn thực hiện tra soát
- 3 Tại màn hình danh sách giao dịch, chọn mục **Thêm** ở dòng giao dịch ở trạng thái **Đang xử lý** hoặc **Hoàn thành** và chọn **Tạo yêu cầu tra soát**

Chuyển khoản

Yêu cầu chuyển khoản | Yêu cầu tra soát

🔍 Tìm kiếm | 🗑️ Lọc

Tất cả giao dịch | Giao dịch của tôi

Ngày tạo giao dịch	Trạng thái	Từ	Đến	Loại tiền	Số tiền	Phương thức chuyển khoản
25/10/2022	Đang xử lý	VND-1001-TK 19131426138016 VND-1001-TK 191314 19131426138016	html 9129837291	VND	100,000	Chuyển tiền ngân hàng
12/10/2022	Chờ duyệt	VND-TGTT-KHACH HANG 31426138 VND-TGTT-KHACH HANG 31426138 19131426138032	KHACH HANG 33987338 KHACH HANG 33987338 19033987338012	VND	50,000,000,000,000	Chuyển trong TCB
07/10/2022	Đã từ chối	VND-TGTT-KHACH HANG 31426138 VND-TGTT-KHACH HANG 31426138 19131426138032	VU DUY CHINH 9129837291	VND	1,000	Chuyển nhanh
06/10/2022	Đã từ chối	VND-TGTT-KHACH HANG 31426138 VND-TGTT-KHACH HANG 31426138 19131426138032	Th 123333123	VND	10,000	Chuyển tiền ngân hàng
27/09/2022	Đã từ chối	VND-TGTT-KHACH HANG 31426138 VND-TGTT-KHACH HANG 31426138 19131426138032	VU DUY CHINH 9129837291	VND	500,665,466	Chuyển tiền ngân hàng
22/09/2022	Đã hủy	VND-TGTT-KHACH HANG 31426138 VND-TGTT-KHACH HANG 31426138 19131426138032	VU DUY CHINH 9129837291	VND	900	Chuyển nhanh
20/09/2022	Đã hủy	VND-TGTT-KHACH HANG 31426138 VND-TGTT-KHACH HANG 31426138 19131426138032	Bankk 3334445555	VND	50,000	Chuyển tiền ngân hàng
20/09/2022	Đã từ chối	VND-TGTT-KHACH HANG 31426138 VND-TGTT-KHACH HANG 31426138 19131426138032	Nguyen Van A 9129837291	VND	500,000,000	Chuyển tiền ngân hàng

8. Chuyển tiền

8.6. Tra soát tiền đi

8.6.1. Khởi tạo tra soát

Màn hình **Yêu cầu tra soát giao dịch** bao gồm:

- Tóm tắt giao dịch chuyển tiền
- Chọn **Lý do tra soát**
- Nhập nội dung **Ghi chú**
- Khách hàng bấm **Xác nhận** để hoàn tất việc tạo yêu cầu tra soát

Lưu ý:

Ứng với từng loại giao dịch (ACH, liên ngân hàng hoặc trong TCB sẽ có danh mục lý do tra soát khác nhau để KH lựa chọn (tham khảo ở slide trước)

Khi nhập **Ghi chú**, hệ thống chỉ chấp nhận các kí tự a-z, A-Z, 0-9, dấu cách, dấu chấm, dấu gạch ngang, dấu phẩy.

Yêu cầu tra soát giao dịch

Tóm tắt giao dịch chuyển tiền

Đến: html
Agribank - 9129837291

Số tiền giao dịch: VND 100,000
Số bút toán: FT21144017584301
Nội dung diễn giải: check

Lý do tra soát

Chọn lý do

Ghi chú

Ghi chú

Xác nhận của khách hàng

Chúng tôi xin xác nhận những thông tin trên đây là đúng sự thật và hoàn toàn chịu trách nhiệm về nội dung yêu cầu tra soát nói trên

Hủy Xác nhận

Lý do tra soát

Chọn lý do

- Điều chỉnh tên đơn vị hưởng
- Điều chỉnh tài khoản đơn vị hưởng
- Điều chỉnh nội dung
- Bổ sung nội dung
- Phong tỏa và hoàn trả



8. Chuyển tiền

8.6. Tra soát tiền đi

8.6.2. Truy vấn yêu cầu tra soát

- 1 Sau khi khách hàng xác nhận, **yêu cầu tra soát đã được tạo thành công**
- 2 Khách hàng có thể theo dõi/tìm kiếm hoặc **Lọc** các yêu cầu tra soát ở mục **Yêu cầu tra soát**

Notification: Yêu cầu tra soát đã tạo thành công

Ngày	Trạng thái	Thông tin giao dịch	Số bút toán	Số tiền	Loại
07/10/2022	Đã từ chối	VND-TGTT-KHACH-HANG 31426138 19131426138032	VU DUY CHINH 9129837291	VND 1,000	Chuyển nhanh
06/10/2022	Đã từ chối	VND-TGTT-KHACH-HANG 31426138 19131426138032	Th 123333123	VND 10,000	Chuyển liên ngân hàng
27/09/2022	Đã từ chối	VND-TGTT-KHACH-HANG 31426138 19131426138032	VU DUY CHINH 9129837291	VND 500,665,466	Chuyển liên ngân hàng
22/09/2022	Đã hủy	VND-TGTT-KHACH-HANG 31426138 19131426138032	VU DUY CHINH 9129837291	VND 900	Chuyển nhanh

Chuyển khoản

Yêu cầu chuyển khoản | **Yêu cầu tra soát**

Tìm kiếm | Lọc

Ngày tạo yêu cầu	Trạng thái	Thông tin giao dịch	Số bút toán	Số tiền
02/11/2022	Chờ duyệt	VND-1001-TK 19131426138016 VND-1001-TK 191314 19131426138016	FT20100524937066	VND 60,000
01/11/2022	Đã từ chối	html 9129837291	FT21144017584301	VND 100,000

8. Chuyển tiền

8.6. Tra soát tiền đi

8.6.2. Truy vấn yêu cầu tra soát

Các trạng thái của yêu cầu tra soát bao gồm:

- Chờ duyệt
- Đã từ chối
- Đã hủy
- Đã tiếp nhận

3 Khi xem chi tiết yêu cầu tra soát ở trạng thái **Chờ duyệt**, người dùng sẽ nhìn thấy nút **Hủy yêu cầu** (nếu họ không muốn thực hiện tra soát nữa).

4 Đối với yêu cầu tra soát đã được khách hàng phê duyệt và gửi tới TCB, trạng thái sẽ là **Đã tiếp nhận** và sẽ có thông báo tới khách hàng

Chi tiết yêu cầu tra soát Chờ duyệt

Tạo bởi 31426138checker1 vào 05/10/2022 lúc 01:56 PM
ID giao dịch: d14073db-a22b-44e2-8ff0-6edb2cbe3743

Tóm tắt giao dịch chuyển tiền

Đến: VND-TGTT-KHACH HANG 31426138
- 19131426138032
Số tiền giao dịch: VND 100,000
Nội dung diễn giải:

Lý do tra soát
Điều chỉnh nội dung

Ghi chú
Please support for editing description

Lịch sử duyệt
⌚ Đang chờ duyệt (0/1)

Hủy yêu cầu

Chi tiết yêu cầu tra soát Đã tiếp nhận

Tạo bởi 31426138checker1 vào 14/10/2022 lúc 04:33 PM
ID giao dịch: d1940330-d630-4fd2-8edb-bbf390b78cc4

✓ Chúng tôi đã tiếp nhận và đang xử lý yêu cầu
Ngân hàng sẽ liên hệ lại quý khách nếu cần thêm thông tin

Tóm tắt giao dịch chuyển tiền

Đến: VND-TGTT-KHACH HANG 31426138
- 19131426138032
Số tiền giao dịch: VND 500,000,000
Số bút toán: FT20100506709522
Nội dung diễn giải: KHACH HANG 31426138

Lý do tra soát
Phong tỏa và hoàn trả

Ghi chú
De nghị phong tỏa và hoàn tra

Lịch sử duyệt
✓ Phê duyệt bởi 31426138checker1 WS2
31426138checker1 (31426138checker1)
17/10/2022 lúc 05:23 PM
approved

Hủy yêu cầu

Yêu cầu này sẽ bị hủy ngay lập tức. Quý khách không thể hoàn tác hành động này

Quay lại **Xác nhận**

8. Chuyển tiền

8.7. Chuyển tiền tới TK định danh

1 Khách hàng sử dụng TCB Bank khởi tạo giao dịch chuyển khoản mới như bình thường

2 Lựa chọn ngân hàng thụ hưởng Techcombank

3 Khi nhập Số tài khoản, KH có thể lựa chọn nhập:

- Số tài khoản TCB thông thường (T24 account)
- Tài khoản theo số điện thoại (mobile account)
- Tài khoản theo tên giao dịch riêng do KH đăng ký
- TK định danh

4 Thực hiện các bước giao dịch tiếp theo như chuyển khoản thông thường.

Giao dịch mới

Từ

VND-TGTT-KHACH HANG 33719483
19060104044127 VND 980,575,990

Đến

New transfer

Ngân hàng

Techcombank

Số tài khoản

MKPZ303388

Số tiền

VND 2,000,000

Tên tài khoản

CUA HANG MKPZ303388

Lưu thông tin người thụ hưởng mới

Tên người thụ hưởng 15/140

Cua hang A Tung

Nội dung diễn giải 30/140

Chuyen khoan tien hang T3.2023

Chỉ chấp nhận các ký tự a-z, A-Z, 0-9, dấu cách, dấu chấm, dấu gạch ngang, dấu phẩy.

Tiếp tục

Xác nhận giao dịch

Từ

VND 980,575,990
VND-TGTT-KHACH HANG
33719483
19060104044127

Đến

Techcombank
CUA HANG MKPZ303388
MKPZ303388

Số tiền
VND 2,000,000

Nội dung diễn giải
Chuyen khoan tien hang T3.2023

Tên người thụ hưởng
Cua hang A Tung

Thời gian xử lý dự kiến
Giao dịch sẽ được xử lý ngay sau khi phê duyệt

Chỉnh sửa **Hoàn tất**

Giao dịch đã tạo thành công

Tóm tắt giao dịch

Mã giao dịch: 04965acb-8c4e-4565-b469-13c111adaa99

Từ

VND 980,575,990
VND-TGTT-KHACH HANG
33719483
19060104044127

Đến

Techcombank
CUA HANG MKPZ303388
MKPZ303388

Số tiền
VND 2,000,000

Nội dung diễn giải
Chuyen khoan tien hang T3.2023

Tên người thụ hưởng
Cua hang A Tung

Thời gian xử lý dự kiến
Giao dịch sẽ được xử lý ngay sau khi phê duyệt

8. Chuyển tiền

8.7. Chuyển tiền tới TK định danh (tiếp theo)

1. Giao diện tạo lệnh chuyển khoản:

- Ngân hàng thụ hưởng là Techcombank (hiện chỉ áp dụng cho TKTT thông thường, TK định danh/ Số điện thoại/ Tên giao dịch riêng/TK số đẹp đăng ký tại Techcombank.
- Nhập thông tin Số tài khoản: Có thể nhập cả chữ và số

2. Các bước thao tác tạo & duyệt lệnh: Không thay đổi

3. Hiện thị thông tin bên nhận tiền (tài khoản ghi có): Trên giao diện truy vấn/ giấy báo nợ có/sổ phụ sẽ hiện thị bên nhận tiền là thông tin định danh của TK định danh.

Chuyển khoản + Giao dịch mới

Yêu cầu chuyển khoản Yêu cầu tra soát

Q Tìm kiếm ▼ Lọc Tất cả giao dịch Giao dịch của tôi

Ngày tạo giao dịch	Trạng thái	Từ	Đến	Loại tiền	Số tiền	Phương thức chuyển khoản	
22/03/2023	Chờ duyệt	KHACH HANG 20269008 19120269008020	BB Tyler Feest TESTALIAS01	VND	900,000	Chuyển trong TCB	...
22/03/2023	Chờ duyệt	KHACH HANG 20269008 19120269008020	Nguyen Van A M8888921247	VND	5,000,000	Chuyển trong TCB	...

Ngày giao dịch Ngày hiệu lực Transaction date Value date	Đối tác giao dịch Ngân hàng đối tác Remitter Remitter's bank	Số bút toán Diễn giải Transaction number Description	Nợ Debit
01/02/2023 01/02/2023	A TECHCOMBANK	NPQIFyKVhYmx9006 v	
01/02/2023 01/02/2023	H TECHCOMBANK	gIfYeYNpMsPF2511 l	- 1
04/02/2023 04/02/2023	H TECHCOMBANK	KQLIEMoWtuBfB470 g	

Ngân hàng TMCP Kỹ Thương Việt Nam Số giao dịch/ Transaction No. : FT23012870023214
Vietnam Technological and Commercial Joint-Stock Bank
Mã số thuế/ Tax code: 0100230800

PHIẾU BÁO NỢ
Debit advice

THÔNG TIN KHÁCH HÀNG/ CUSTOMER INFORMATION
Tên tổ chức/ Customer name: NGAN HANG TECHCOMBANK TEST 01 .
Mã số thuế/ Tax ID: 0100230801

Địa chỉ/ Address: 191 PHO BA TRIEU, P. LE DAI HANH, Q. HAI BA TRUNG, TP. HÀ NỘI, HÀ NỘI

	Người chuyển tiền Remitters' account name	Người nhận tiền Beneficiaries' account name
Tên tài khoản Account name	VND-TGTT-TCB TEST 01	NGUYEN THI THU
Số tài khoản Account number	19135209863018	2879295925
Ngân hàng Bank	TECHCOMBANK	TECHCOMBANK

CHI TIẾT GIAO DỊCH/ TRANSACTION DETAILS

8. Chuyển tiền

8.8 Duyệt nhiều giao dịch – Website TCBB

1 Để bắt đầu duyệt nhiều giao dịch trên Website TCBB, người dùng thực hiện các bước như sau:

Người dùng với vai trò duyệt lệnh đăng nhập website TCBB > chọn **Chuyển khoản**> chọn **Duyệt nhiều giao dịch**

2 Hệ thống cũng sẽ hiển thị giao diện lọc giao dịch để duyệt nhiều lệnh, bao gồm các tiêu chí:

- Loại giao dịch (trong TCB và ngoài TCB)
- Số tiền (từ... đến...)
- Ngày tạo giao dịch
- Từ tài khoản

Ngày tạo giao dịch	Trạng thái	Từ	Đến	Loại tiền	Số tiền	Phương thức chuyển tiền
01/08/2023	Chờ duyệt	VND-TTGT-1234 1903 0406 2488 68	LY LE HUONG 1234 2345 4333...	VND	1,000,000	Chuyển nhanh
26/07/2023	Từ chối	VND-TTGT-1234 1903 0406 2488 68	KHOA HOANG 2345 4333 0067	VND	1,000,000	Chuyển nhanh
26/07/2023	Hoàn thành	VND-TTGT-1234 1903 0406 2488 68	MINK 4345 7093 4444	VND	240,000,000	Chuyển liên ngân hàng
26/07/2023	Hoàn thành	VND-TTGT-1234 1903 0406 2488 68	LY LE HUONG 1234 2345 4333...	VND	10,000,000	Chuyển nhanh
24/07/2023	Chờ duyệt	VND-TTGT-1234 1903 0406 2488 68	LY LE HUONG 1234 2345 4333...	VND	1,000,000	Chuyển nhanh
23/07/2023	Chờ duyệt	VND-TTGT-1234 1903 0406 2488 68	JOAN 2201 4903 8644	VND	680,000,000	Chuyển trong TCB
23/07/2023	Đã hủy	VND-TTGT-1234 1903 0406 2488 68	LY LE HUONG 1234 2345 4333...	VND	34,500,000	Chuyển trong TCB
23/07/2023	Chờ duyệt	USD-TTGT-1234 1903 0406 2488 68	HOANG DO MINH 2837 4333 4444	USD	2,000,000	Chuyển trong TCB
23/07/2023	Chờ duyệt	VND-TTGT-1234 1903 0406 2488 68	THU HA VAN 7489 0010 4333	VND	1,000,000	Chuyển nhanh
04/07/2023	Chờ duyệt	USD-TTGT-1234 1903 0406 2488 68	LY LE HUONG 1234 2345 4333...	USD	300,000	Chuyển trong TCB

<input type="checkbox"/>	Ngày tạo giao dịch	Từ	Đến	Số tiền	Phương thức chuyển tiền
<input type="checkbox"/>	01/08/2023	VND-TTGT-1234 1903 0406 2488 68	LY LE HUONG 1234 2345 4333 4444	VND 10,000,000	Chuyển nhanh
<input type="checkbox"/>	01/08/2023	VND-TTGT-1234 1903 0406 2488 68	LY LE HUONG 1234 2345 4333 4444	VND 100,000,000	Chuyển nhanh

8. Chuyển tiền

8.8. Duyệt nhiều giao dịch – Webite TCBB (tiếp theo)

- 3 Người dùng cũng có thể bỏ qua bước lọc và trực tiếp chọn loại giao dịch muốn duyệt nhiều lệnh > **chọn tất cả các giao dịch cần duyệt.**
- 4 Bấm **Tiếp tục**. Hệ thống sẽ chuyển sang giao diện **Kiểm tra và xác nhận thông tin.**
- 5 Bấm **Phê duyệt** Hệ thống sẽ xác thực từng giao dịch con trong lô và có cảnh báo chi tiết các **giao dịch lỗi** và các **giao dịch hợp lệ**. Người dùng chỉ có thể chuyển sang bước tiếp theo nếu có tối thiểu một giao dịch hợp lệ.

Quay lại Chuyển khoản

Duyệt nhiều giao dịch

Lọc

Ngày tạo giao dịch	Từ	Đến	Số tiền	Phương thức chuyển tiền	
<input checked="" type="checkbox"/>	01/08/2023	VND-TTGT-1234 1903 0406 2488 68	LY LE HUONG 1234 2345 4333 4444	VND 10,000,000	Chuyển nhanh
<input checked="" type="checkbox"/>	01/08/2023	VND-TTGT-1234 1903 0406 2488 68	LY LE HUONG 1234 2345 4333 4444	VND 100,000,000	Chuyển nhanh
<input checked="" type="checkbox"/>	01/08/2023	VND-TTGT-1234 1903 0406 2488 68	LY LE HUONG 1234 2345 4333 4444	VND 24,000,000	Chuyển liên ngân hàng
<input checked="" type="checkbox"/>	01/08/2023	VND-TTGT-1234 1903 0406 2488 68	LY LE HUONG 1234 2345 4333 4444	VND 66,800,000	Chuyển nhanh
<input checked="" type="checkbox"/>	01/08/2023	VND-TTGT-1234 1903 0406 2488 68	LY LE HUONG 1234 2345 4333 4444	VND 470,000,000	Chuyển nhanh
<input checked="" type="checkbox"/>	01/08/2023	VND-TTGT-1234 1903 0406 2488 68	LY LE HUONG 1234 2345 4333 4444	VND 68,000,000	Chuyển liên ngân hàng
<input checked="" type="checkbox"/>	01/08/2023	VND-TTGT-1234 1903 0406 2488 68	LY LE HUONG 1234 2345 4333 4444	VND 88,900,000	Chuyển trong TCB
<input checked="" type="checkbox"/>	01/08/2023	VND-TTGT-1234 1903 0406 2488 68	LY LE HUONG 1234 2345 4333 4444	VND 10,000,000	Chuyển nhanh
<input checked="" type="checkbox"/>	01/08/2023	VND-TTGT-1234 1903 0406 2488 68	LY LE HUONG 1234 2345 4333 4444	VND 240,000,000	Chuyển nhanh
<input checked="" type="checkbox"/>	01/08/2023	VND-TTGT-1234 1903 0406 2488 68	LY LE HUONG 1234 2345 4333 4444	VND 96,500,000	Chuyển nhanh

30 giao dịch đang được chọn

Tiếp tục

Quay lại Chuyển khoản

Duyệt nhiều giao dịch

Kiểm tra và xác nhận thông tin

Số giao dịch đã chọn: 30
Tổng số tiền giao dịch: VND 1,800,000,000

Danh sách giao dịch

Ngày tạo giao dịch	Từ	Đến	Số tiền	Phương thức chuyển tiền
01/08/2023	VND-TTGT-1234 1903 0406 2488 68	LY LE HUONG 1234 2345 4333 4444	VND 10,000,000	Chuyển nhanh
01/08/2023	VND-TTGT-1234 1903 0406 2488 68	LY LE HUONG 1234 2345 4333 4444	VND 100,000,000	Chuyển nhanh
01/08/2023	VND-TTGT-1234 1903 0406 2488 68	LY LE HUONG 1234 2345 4333 4444	VND 24,000,000	Chuyển liên ngân hàng
01/08/2023	VND-TTGT-1234 1903 0406 2488 68	LY LE HUONG 1234 2345 4333 4444	VND 66,800,000	Chuyển nhanh
01/08/2023	VND-TTGT-1234 1903 0406 2488 68	LY LE HUONG 1234 2345 4333 4444	VND 470,000,000	Chuyển nhanh
01/08/2023	VND-TTGT-1234 1903 0406 2488 68	LY LE HUONG 1234 2345 4333 4444	VND 68,000,000	Chuyển liên ngân hàng
01/08/2023	VND-TTGT-1234 1903 0406 2488 68	LY LE HUONG 1234 2345 4333 4444	VND 88,900,000	Chuyển trong TCB
01/08/2023	VND-TTGT-1234 1903 0406 2488 68	LY LE HUONG 1234 2345 4333 4444	VND 10,000,000	Chuyển nhanh
01/08/2023	VND-TTGT-1234 1903 0406 2488 68	LY LE HUONG 1234 2345 4333 4444	VND 240,000,000	Chuyển nhanh
01/08/2023	VND-TTGT-1234 1903 0406 2488 68	LY LE HUONG 1234 2345 4333 4444	VND 96,500,000	Chuyển nhanh

Quay lại | Tạm hoãn | **Phê duyệt**

8. Chuyển tiền

8.8. Duyệt nhiều giao dịch – Web TCBB (tiếp theo)

- 6 Hệ thống cũng thực hiện xác thực các điều kiện cần để hoàn tất được việc duyệt lệnh, trường hợp không đảm bảo, hệ thống sẽ hiển thị cảnh báo tới người dùng.
- 7 Người dùng nhấn “**Quay lại**” để chọn các giao dịch mới trong trường hợp có một số giao dịch không được phê duyệt sau khi nhiều lần xác nhận thông tin không thành công.
- 8 Ấn “**Tiếp tục**” để tiếp tục thực hiện các giao dịch hợp lệ.

Một số giao dịch không thể được phê duyệt

Một số giao dịch sẽ không được phê duyệt sau nhiều lần xác nhận tính hợp lệ không thành công.

Các giao dịch hợp lệ sẽ vẫn tiếp tục được xử lý khi chọn “**Tiếp tục**”. Để chọn lại các giao dịch mới, ấn vào “**Quay lại**”.

Quay lại **Tiếp tục**

Duyệt nhiều giao dịch

Kiểm tra và xác nhận thông tin

Số giao dịch đã chọn: 30 | Tổng số tiền giao dịch: VND 1,800,000,000

Giao dịch lỗi

3 giao dịch lỗi không thể tiếp tục thực hiện phê duyệt. Nhấp để xem chi tiết.

Ngày tạo giao dịch	Từ	Đến	Số tiền	Phương thức chuyển tiền	Lỗi
01/08/2023	VND-TTGT-1234 1906 0406 2488 68	LY LÊ HUONG 1234 2345 4333 4444	VND 10,000,000	Chuyển nhanh	Tài khoản thụ hưởng kh...
01/08/2023	VND-TTGT-1234 1906 0406 2488 68	LY LÊ HUONG 1234 2345 4333 4444	VND 100,000,000	Chuyển nhanh	Tài khoản thụ chi kh...
01/08/2023	VND-TTGT-1234 1906 0406 2488 68	LY LÊ HUONG 1234 2345 4333 4444	VND 24,000,000	Chuyển tiền ngân hàng	Tài khoản thụ hưởng kh...

Danh sách giao dịch

27 giao dịch sẵn sàng để xử lý

Quay lại **Phê duyệt**

6

Tài khoản trích nợ bị hạn chế

Chỉ tiết giao dịch

Tạo bởi THAI PHUNG LE vào 11/12/2021 lúc 08:15 PM
Mã giao dịch: 284373849

Từ	Đến
VND-TTGT-1234 1906 0104 046200	Techcombank Le Thanh Tung 1906 0101 016333

Số tiền: VND 600,000,000

Nội dung diễn giải: Mua cafe

Thời gian xử lý dự kiến: Giao dịch sẽ được xử lý ngay sau khi phê duyệt

Lịch sử duyệt: Đang chờ duyệt

Vượt hạn mức giao dịch. Quý khách vui lòng kiểm tra lại hạn mức

Chỉ tiết giao dịch

Tạo bởi THAI PHUNG LE vào 11/12/2021 lúc 08:15 PM
Mã giao dịch: 284373849

Từ	Đến
VND-TTGT-1234 1906 0104 046200	Techcombank Le Thanh Tung 1906 0101 016333

Số tiền: VND 600,000,000

Nội dung diễn giải: Mua cafe

Thời gian xử lý dự kiến: Giao dịch sẽ được xử lý ngay sau khi phê duyệt

Lịch sử duyệt: Đang chờ duyệt

Tài khoản thụ chi không thể chuyển tiền cho tài khoản cùng công ty

Chỉ tiết giao dịch

Tạo bởi THAI PHUNG LE vào 11/12/2021 lúc 08:15 PM
Mã giao dịch: 284373849

Từ	Đến
VND-TTGT-1234 1906 0104 046200	Techcombank Le Thanh Tung 1906 0101 016333

Số tiền: VND 600,000,000

Nội dung diễn giải: Mua cafe

Thời gian xử lý dự kiến: Giao dịch sẽ được xử lý ngay sau khi phê duyệt

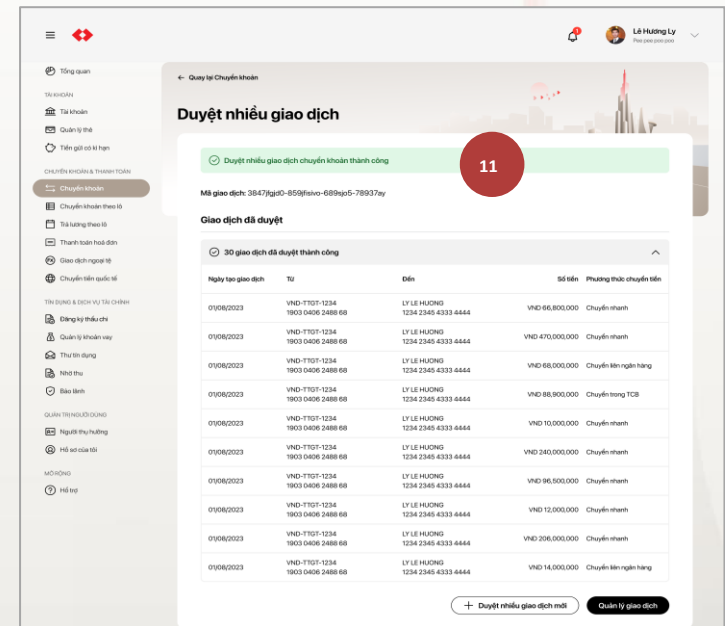
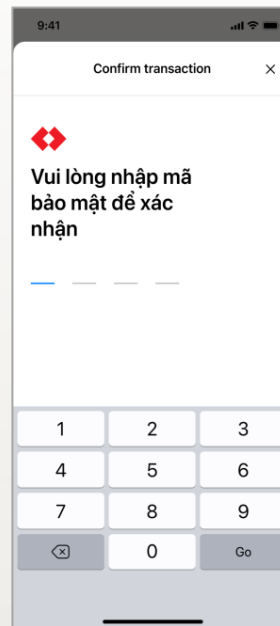
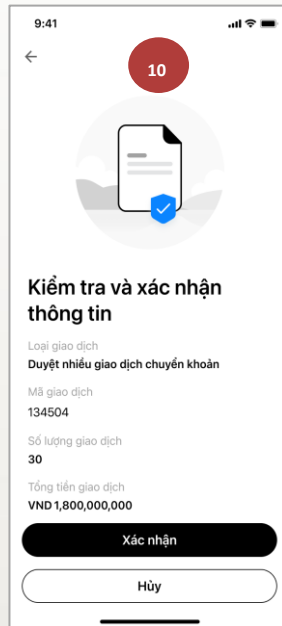
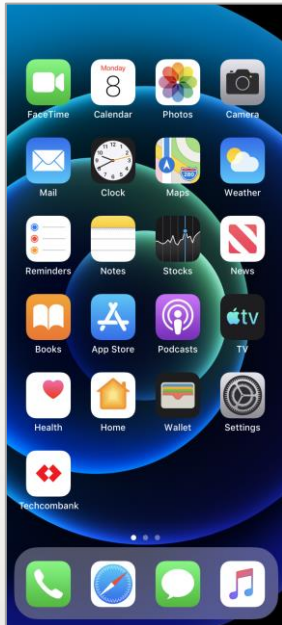
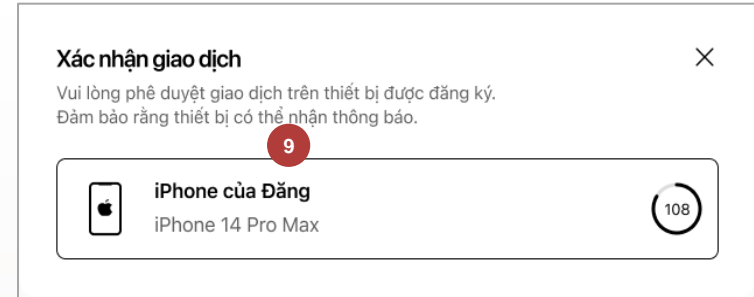
Lịch sử duyệt: Đang chờ duyệt

7 **8**

8. Chuyển tiền

8.8. Duyệt nhiều giao dịch – Web TCBB (tiếp theo)

- 9 Trên website TCBB sẽ hiển thị yêu cầu xác thực giao dịch trên App TCBB Mobile.
- 10 Người dùng truy cập App TCBB Mobile và thực hiện xác thực giao dịch như thông thường..
- 11 Yêu cầu duyệt nhiều lệnh đã thực hiện thành công.



8. Chuyển tiền

8.8. Duyệt nhiều giao dịch – Web TCBB (tiếp theo)

Một số lưu ý khi duyệt nhiều giao dịch chuyển tiền trên TCBB:

- KH cần chọn tối thiểu 2 giao dịch và có thể chọn tối đa 50 giao dịch trong 1 lần duyệt.
- Tính năng duyệt nhiều lệnh KHÔNG áp dụng với ngoại tệ.
- Duyệt nhiều lệnh cũng sẽ tự động loại bỏ những giao dịch chuyển tiền từ tài khoản thấu chi sang tài khoản thanh toán của chính doanh nghiệp.

Một số cảnh báo lỗi khi hệ thống xác thực các giao dịch chuyển tiền (tương tự như khi duyệt lệnh đơn)

- Tài khoản trích nợ bị hạn chế.
- Vượt hạn mức giao dịch của tài khoản.
- Tài khoản thấu chi không thể chuyển tiền cho tài khoản cùng công ty.
- Giao dịch không hiển thị để phê duyệt do người dùng không được phân quyền xử lý giao dịch trên tài khoản ghi nợ.



9. Chuyển khoản theo lô

Tính năng này giúp người dùng thực hiện Chuyển khoản theo lô với người thụ hưởng ở trong và ngoài hệ thống Techcombank

9.1. Khởi tạo

9.2. Truy vấn

9.3. Phê duyệt

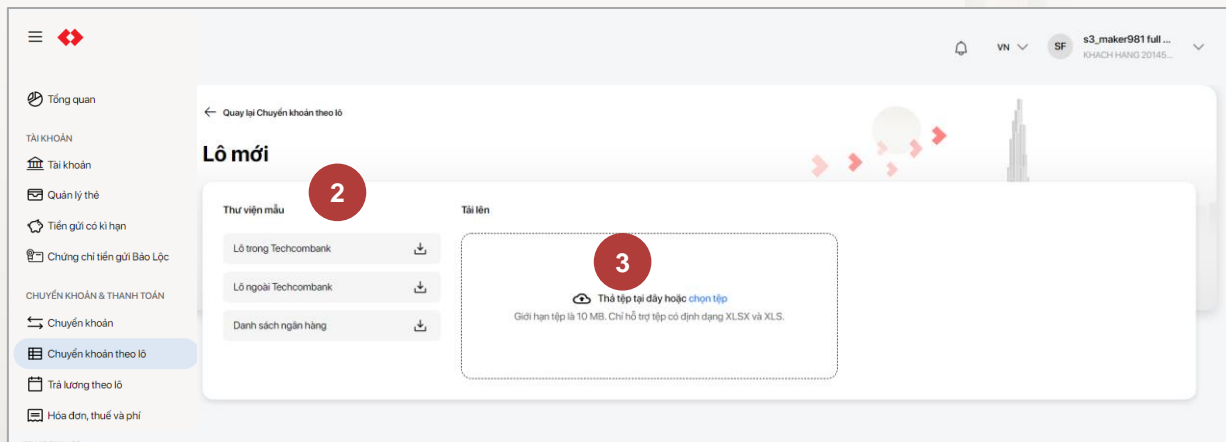
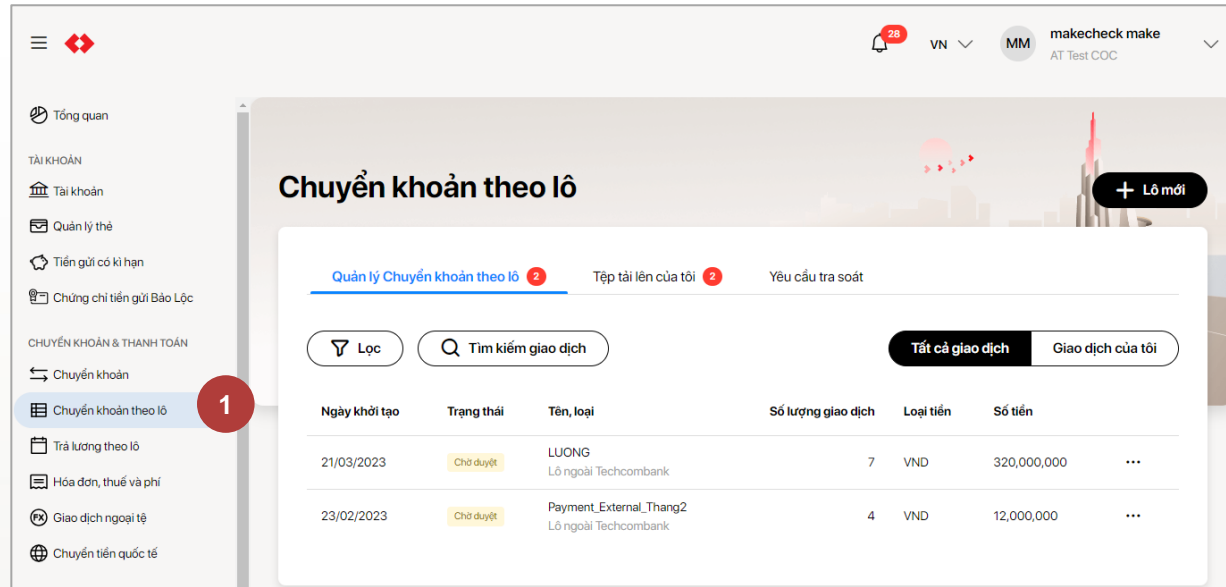
9.4. Tra soát

9. Chuyển khoản theo lô

9.1. Khởi tạo

- 1 Chọn **Chuyển khoản theo lô** sau đó chọn **Lô mới**
- 2 Tải mẫu biểu Chuyển khoản theo lô kèm danh sách các ngân hàng. Điền thông tin giao dịch vào trong biểu mẫu
- 3 Thả tệp vào mục tải mẫu hoặc chọn **Chọn tệp**. Sau khi tải lên xong, người dùng có thể chọn **Tải lên tệp khác** hoặc chọn **Xác nhận** để hoàn thành việc tải tệp.

Sau khi tải tệp thành công, người dùng chọn chọn tệp tải lên tương ứng tại màn hình **Tệp tải lên của tôi** để xử lý lô



9. Chuyển khoản theo lô

9.1. Khởi tạo (tiếp theo)

- 4 Chọn tài khoản trích nợ
- 5 Thêm tên lô thanh toán
- 6 Người dùng có thể thấy các giao dịch lỗi và tải về danh sách giao dịch lỗi. Người dùng có thể chọn giao dịch lỗi để xem chi tiết lỗi của giao dịch đó
- 7 Người dùng có thể xem danh sách các giao dịch hợp lệ bằng cách chọn mũi tên tại dòng số lượng giao dịch hợp lệ
- 8 Người dùng có thể tải lên file khác hoặc chọn **Tiếp tục** để tiếp tục thực hiện thanh toán. Sau đó chọn **Thực hiện**

The screenshot shows the 'Chuyển khoản theo lô' (Batch Transfer) interface in the Techcombank mobile app. The interface is divided into several sections:

- Header:** 'Chuyển khoản theo lô' with a back arrow and a 'Tạo lệnh' (Create Order) button.
- From Account:** A dropdown menu showing 'VND-1001-TK 19120145798015 VND-1001-TK 191201' with a balance of 'VND 10,881,522,003'.
- Transfer Type:** A dropdown menu showing 'Lô trong Techcombank'.
- Batch Name:** A text input field containing 'InternalBatchPayment'.
- Failed Transactions (Giao dịch lỗi):** A table with 7 rows, each representing a failed transaction. The table has columns: 'Hàng' (No.), 'Đến' (To), 'Ngân hàng' (Bank), and 'Số tiền (VND)' (Amount).

Hàng	Đến	Ngân hàng	Số tiền (VND)
3	KHÁCH HÀNG 10132391 KHÁCH HÀNG 10132391 13810132391026	Techcombank	12
4	13810130919023	Techcombank	13
5	KHÁCH HÀNG 10132391 KHÁCH HÀNG 10132391 13810132391026	Techcombank	14
6	KHÁCH HÀNG 10130919 KHÁCH HÀNG 10130919 13810130919023	Techcombank	15
7	KHÁCH HÀNG 10132391 KHÁCH HÀNG 10132391 13810132391026	Techcombank	16
8	13810130919023	Techcombank	17
9	KHÁCH HÀNG 10132391 KHÁCH HÀNG 10132391 13810132391026	Techcombank	18
- Successful Transactions (Giao dịch hợp lệ):** A table with 1 row, representing a successful transaction. The table has columns: 'Hàng' (No.), 'Đến' (To), 'Ngân hàng' (Bank), and 'Số tiền (VND)' (Amount).

Hàng	Đến	Ngân hàng	Số tiền (VND)
2	KHÁCH HÀNG 24444337 KHÁCH HÀNG 24444337 19024444337777	Techcombank	10,000,000
- Buttons:** 'Tải tệp khác' (Load other file) and 'Tiếp tục' (Continue) buttons are located at the bottom right.

9. Chuyển khoản theo lô

9.2. Truy vấn

Để truy vấn yêu cầu được khởi tạo, chọn **Chuyển khoản theo lô** → **Quản lý Chuyển khoản theo lô**.

1

Bộ lọc

Người dùng chọn biểu tượng

Lọc

Tiêu chí gồm có:

- Loại lô
- Từ số tiền, Đến số tiền
- Trạng thái
- Từ ngày, Đến ngày

2

Truy vấn chi tiết

Sau khi sử dụng bộ lọc, tại màn hình hiển thị, người dùng có thể chọn từng giao dịch để xem chi tiết.

The screenshot shows the 'Chuyển khoản theo lô' (Bulk Transfer) management interface. The sidebar menu on the left includes options like 'TÀI KHOẢN', 'CHUYỂN KHOẢN & THANH TOÁN', 'TÍN DỤNG', and 'QUẢN TRỊ NGƯỜI DÙNG'. The main content area is titled 'Chuyển khoản theo lô' and features a search bar and a table of transactions. A red circle '1' highlights the filter icon, and a red circle '2' highlights the 'Áp dụng' (Apply) button. The table displays transaction details such as 'Ngày khởi tạo', 'Trạng thái', 'Tên, loại', 'Số lượng giao dịch', 'Loại tiền', and 'Số tiền'.

Ngày khởi tạo	Trạng thái	Tên, loại	Số lượng giao dịch	Loại tiền	Số tiền	
21/03/2023	Chờ duyệt	LUONG Lô ngoài Techcombank	7	VND	320,000,000	...
23/02/2023	Chờ duyệt	Payment_External_Thang2 Lô ngoài Techcombank	4	VND	12,000,000	...

Lưu ý: Người dùng (vai trò tạo lệnh) có thể hủy các lệnh giao dịch trong trạng thái **Chờ duyệt**

9. Chuyển khoản theo lô

9.2. Truy vấn (tiếp theo)

3

Tại màn hình chi tiết lô, người dùng có thể theo dõi trạng thái xử lý từng giao dịch trong lô lượng tại thanh trạng thái. Có 3 loại trạng thái hiển thị, bao gồm:

- Hoàn thành (màu xanh lá)
- Đang xử lý (màu xanh lục)
- Đã từ chối (màu đỏ)

4

Nhấn mũi tên xuống tại dòng **Danh sách giao dịch** và chọn giao dịch bất kỳ để xem chi tiết các giao dịch đó trong lô lượng

Chi tiết Lô

Lô ngoài Techcombank Đang xử lý

Tạo bởi 35883283maker vào 04/05/2022 lúc 02:13 PM
ID lô: 3858

Từ: VND-TGTT-KHACH HANG 35883283
19135883283019

Số tiền: VND 220,000,000
Số lượng giao dịch: 5

Tên lô: ExternalBatchPayment

Trạng thái: Hoàn thành, Đang xử lý, Đã từ chối

Cập nhật lần cuối vào ngày 12/05/2022 lúc 06:12 PM

Danh sách giao dịch

Trạng thái	Đến	Ngân hàng	Số tiền (VND)
Đang xử lý	VU ANH TUAN 111222333	Ngân hàng TMCP Quốc Tế Việt Nam	10,000,000
Đang xử lý	PHAN HAI ANH 333444555	Ngân hàng TMCP Ngoại thương Việt Nam	30,000,000
Đang xử lý	LE TRONG BAC 666777888	Ngân hàng TMCP Hàng hải Việt Nam	50,000,000
Đang xử lý	HA THI VIET PHUONG 888999000	Ngân hàng TMCP Sài Gòn Thương Tín	60,000,000
Đang xử lý	NGUYEN THI NHUNG 999000111	Ngân hàng TMCP Á Châu	70,000,000

Lịch sử duyệt
Phê duyệt bởi Checker phan (35883283checker)
12/05/2022 lúc 05:13 PM

9. Chuyển khoản theo lô

9.3. Phê duyệt

Từ mục truy vấn **Chuyển khoản theo lô**, chọn yêu cầu đang ở trạng thái cần được phê duyệt

1

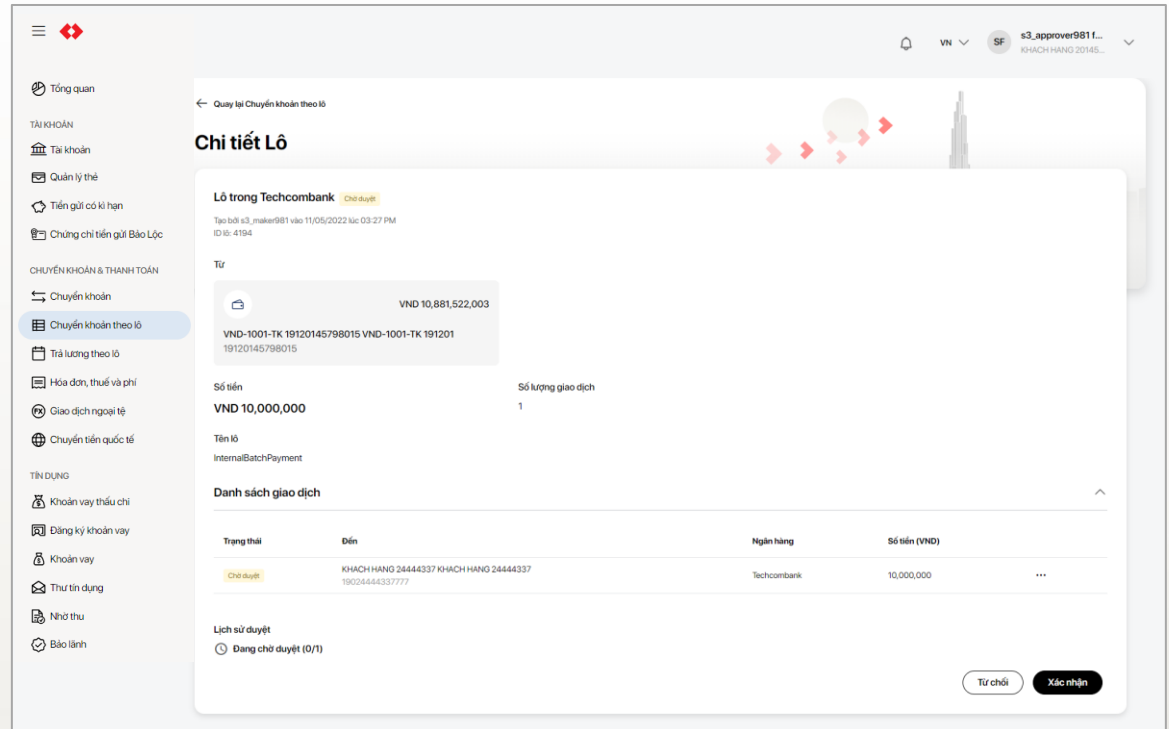
Kiểm tra các thông tin giao dịch. Chọn **Xác nhận** và tiến hành xác thực mã bảo mật trên thiết bị di động để duyệt yêu cầu

2

Chọn **Từ chối** nếu người dùng không muốn phê duyệt giao dịch. Trên màn hình, có thể thêm lý do từ chối

Lưu ý:

Người dùng có thể truy vấn nhanh giao dịch cần duyệt trong phần **Yêu cầu chờ duyệt** từ màn hình **Tổng quan**



Chuyển khoản theo lô

9.4. Tra soát giao dịch

- 1 Từ giao diện chi tiết lô có trạng thái **Đang xử lý** hoặc **Hoàn thành**, chọn chi tiết giao dịch con cần làm tra soát
- 2 Tại màn hình chi tiết giao dịch, bấm **Tạo yêu cầu tra soát**
- 3 Chọn lý do tra soát và điều chỉnh/bổ sung nội dung ghi chú rồi bấm **Xác nhận** để hoàn tất tạo lệnh tra soát giao dịch trong lô

Chi tiết Lô

Lô trong Techcombank Hoàn thành

Tạo bởi 31426138makerb vào 01/02/2023 lúc 04:06 PM
ID lô: 17376

Từ

VND-1001-TK 19131426138016 VND-1001-TK 19131426138016
19131426138016

Số tiền VND 2,200 Số lượng giao dịch 2

Tên lô
Payment_Internal15227

2

Hoàn thành Đang xử lý Đã từ chối

Cập nhật lần cuối vào ngày 14/03/2023 lúc 02:38 PM

Danh sách giao dịch

Trạng thái	Đến	Ngân hàng	Số tiền (VND)
Hoàn thành	KHÁCH HÀNG DOANH NGHIỆP1,- KHÁCH HÀNG DOANH NGHIỆP2 601040464 19060104046014	Techcombank	200
Hoàn thành	KHÁCH HÀNG DOANH NGHIỆP1,- KHÁCH HÀNG DOANH NGHIỆP2 601040464 19060104046014	Techcombank	2,000

Lịch sử duyệt

✓ Phê duyệt bởi v v (31426138checkerb)
01/02/2023 lúc 04:06 PM

Chi tiết giao dịch Hoàn thành

Tạo bởi 31426138makerb vào 01/02/2023 lúc 04:06 PM
Mã giao dịch: 877785

Từ

VND-1001-TK
19131426138016 VND-1001-TK
19131426138016
19131426138016

Đến

Techcombank
KHÁCH HÀNG DOANH NGHIỆP1,- KHÁCH HÀNG DOANH NGHIỆP2 601040464
19060104046014

Số tiền
VND 200

Số tham chiếu
REF1

Ngày thực hiện
24/05/2021

Nội dung diễn giải
TCBBatch-17376 a

Lịch sử duyệt

✓ Phê duyệt bởi v v (31426138checkerb)
01/02/2023 lúc 04:06 PM

Tạo yêu cầu tra soát

Yêu cầu tra soát giao dịch

Tóm tắt giao dịch chuyển tiền

ID lô
17376 - Lô trong Techcombank

Đến: KHÁCH HÀNG DOANH NGHIỆP1,- KHÁCH HÀNG DOANH NGHIỆP2 601040464
Techcombank - 19060104046014

Số tiền giao dịch: VND 200
Số bút toán: FT21144301768851
Nội dung diễn giải: TCBBatch-17376 a

Lý do tra soát

Điều chỉnh nội dung

Hỗ trợ điều chỉnh nội dung giao dịch

Ghi chú 35/205

De nghị điều chỉnh noi dung dung la

Xác nhận của khách hàng

Chúng tôi xin xác nhận những thông tin trên đây là đúng sự thật và hoàn toàn chịu trách nhiệm về nội dung yêu cầu tra soát nói trên

Hủy **Xác nhận**



Chuyển khoản theo lô

9.4. Tra soát giao dịch (tiếp theo)

- 4 Tại giao diện **Chuyển khoản theo lô**, người dùng có thể chọn **Tìm kiếm giao dịch** để tìm giao dịch cần thực hiện tra soát
- 5 Người dùng có thể truy vấn các yêu cầu tra soát tại tab Yêu cầu tra soát.
- 6 4 trạng thái của yêu cầu tra soát

Chuyển khoản theo lô + Lỗi mới

Quản lý Chuyển khoản theo lô 9+ Tệp tài lên của tôi 9+ Yêu cầu tra soát

Lọc 4 Tất cả giao dịch Giao dịch của tôi

Ngày khởi tạo	Trạng thái	Tên, loại	Số lượng giao dịch	Loại tiền	Số tiền	
02/02/2023	Hoàn thành	Payment_Internal15227 Lô trong Techcombank	2	VND	2,200	... ⚠
02/02/2023	Chờ duyệt	Payment_Internal15211 Lô trong Techcombank	1	VND	2,000,000	...
01/02/2023	Hoàn thành	Payment_Internal15227 Lô trong Techcombank	2	VND	2,200	... ⚠

Quản lý Chuyển khoản theo lô 9+ Tệp tài lên của tôi 9+ Yêu cầu tra soát

Lọc

Trạng thái: Tất cả Từ ngày: Đến ngày:

Hủy Thực hiện 5

Ngày tạo yêu cầu	Trạng thái	Thông tin giao dịch	Số bút toán	ID lô	Số tiền
14/03/2023	Chờ duyệt	KHÁCH HÀNG DOANH NGHIỆP1... KHÁCH HÀNG DOANH NGHIỆP2 601040464 19060104046014	FT21144301768851	17376	VND 200 ...

Tìm kiếm giao dịch ×

Hủy Tìm kiếm

Trạng thái 6

Tất cả

Hủy chọn

- Đã tiếp nhận
- Chờ duyệt
- Đã từ chối
- Đã hủy





Chuyển khoản theo lô

9.4. Tra soát giao dịch (tiếp theo)

Một số lưu ý khi thực hiện tra soát chuyển khoản theo lô:

1. Sau khi tạo yêu cầu tra soát thành công, người duyệt lệnh ở phía khách hàng duyệt yêu cầu để gửi tới TCB.
2. Các trạng thái của yêu cầu tra soát bao gồm:
 - Chờ duyệt: Yêu cầu tra soát được tạo thành công bởi người dùng tạo lệnh
 - Đã tiếp nhận: Yêu cầu đã được người dùng duyệt lệnh duyệt thành công và đã được hệ thống tiếp nhận, xử lý
 - Đã từ chối: Yêu cầu bị từ chối
 - Đã hủy: Trạng thái hiển thị sau khi người dùng tạo lệnh hủy yêu cầu chờ duyệt
3. Mỗi yêu cầu tra soát được tạo cho 1 giao dịch đơn trong lô, vì vậy nếu có nhiều giao dịch cần tra soát => Cần tạo nhiều yêu cầu



10. Trả lương theo lô

Người dùng có thể thực hiện thanh toán và trả lương người lao động theo lô

10.1. Khởi tạo

10.2. Truy vấn

10.3. Phê duyệt

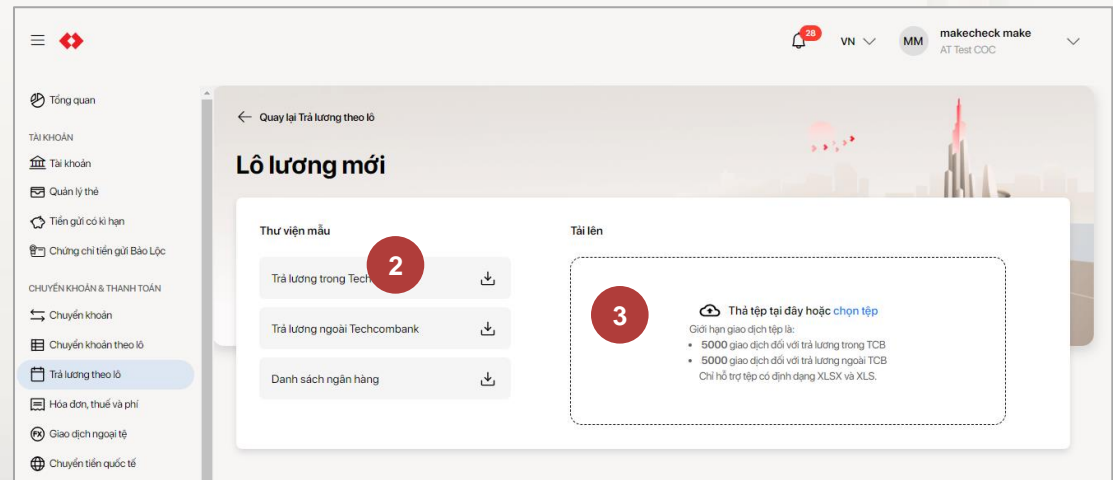
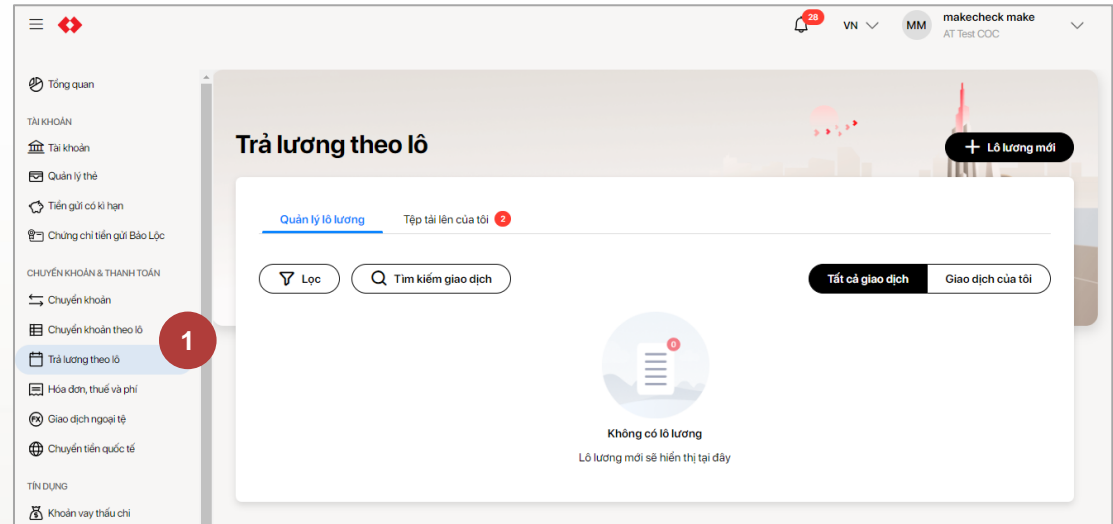
10. Trả lương theo lô

10.1. Khởi tạo

Để khởi tạo lô thanh toán lương mới, người dùng chọn **Trả lương theo lô** trong danh mục bên trái màn hình
→ Chọn **Lô lương mới**

- 1 Chọn **Trả lương theo lô**
- 2 Tải mẫu biểu trả lương (trong/ngoài TCB) kèm theo danh sách ngân hàng. Điền thông tin giao dịch vào mẫu biểu
- 3 Tải/Thả tệp đã điền thông tin vào mục **Tải lên** (dung lượng tối đa 10MB và định dạng XLSX/XLS). Người dùng có thể chọn tệp khác bằng cách chọn **Tải tệp khác** hoặc **Xác nhận** để tải tệp

Hệ thống sẽ xác nhận tệp và trả kết quả trong ít phút. Nếu tệp được hoàn thành xác nhận, người dùng nhấn chọn **Xử lý lô lương** để tiếp tục



10. Trả lương theo lô

10.1. Khởi tạo (tiếp theo)

- 4 Nhấn mũi tên xuống để chọn tài khoản chuyển lương
- 5 Nhập **Tên lô lương**
- 6 Nhập **Diễn giải**
- 7 Người dùng có thể thấy và tải về danh sách các giao dịch lỗi (nếu có). Người dùng chọn giao dịch lỗi để xem chi tiết lỗi của giao dịch đó
- 8 Người dùng xem danh sách các giao dịch hợp lệ bằng cách chọn mũi tên xuống tại mục **Giao dịch hợp lệ**
- 9 Người dùng chọn **Tài tệp khác** hoặc **Tiếp tục** để tiếp tục thanh toán; kiểm tra và xác nhận toàn bộ thông tin rồi chọn **Thực hiện**

Quay lại Trả lương theo lô

Trả lương theo lô

Từ: VND-1001-TK 19120145798015 VND-1001-TK 191201 19120145798015 VND 10,881,522,003

Loại lô lương: Trả lương trong Techcombank

Tên lô lương (bắt buộc): Internal payroll template

Nội dung diễn giải: E.g. salary payment for december

Giao dịch lỗi: 1 lỗi giao dịch. Vui lòng chọn từng giao dịch để xem chi tiết lỗi

Hàng	Đến	Ngân hàng	Số tiền (VND)
2	WS2TEST1 19135887319023	Techcombank	1,000,000

Giao dịch hợp lệ: VND 5,000,007

Có các giao dịch trùng lặp trong lô lương của quý khách

4 giao dịch hợp lệ

Hàng	Đến	Ngân hàng	Số tiền (VND)
3	NGUYEN HONG VAN 19129900327017	Techcombank	2,000,000
4	KHACH HANG 34987995 KHACH HANG 34987995 191341987995014	Techcombank	1,000,001
5	NGUYEN VAN DUNG 19030361793015	Techcombank	1,000,003
6	NGUYEN VAN DUNG 19030361793015	Techcombank	1,000,003

Tài tệp khác | Tiếp tục

Chọn Xác nhận để tiếp tục thực hiện với các giao dịch hợp lệ

10. Trả lương theo lô

10.2. Truy vấn (tiếp theo)

5

Tại màn hình chi tiết lô lương, người dùng có thể theo dõi trạng thái xử lý từng giao dịch trong lô lương tại thanh trạng thái. Có 3 loại trạng thái hiển thị, bao gồm:

- Hoàn thành (màu xanh lá)
- Đang xử lý (màu xanh lục)
- Đã từ chối (màu đỏ)

6

Nhấn mũi tên xuống tại dòng **Danh sách giao dịch** và chọn giao dịch bất kỳ để xem chi tiết các giao dịch đó trong lô lương

← Quay lại Trả lương theo lô

Chi tiết Lô lương

Trả lương trong Techcombank Đang xử lý

Tạo bởi 35883283_maker_checker1 vào 04/05/2022 lúc 02:29 PM
ID lô lương: 3610

Từ

VND-TGTT-KHACH HANG 35883283
19135883283019

Số tiền
VND 3,000,300

Tên bảng lương
internal_payroll

Số lượng giao dịch
2

Nội dung diễn giải
VND-TGTT-KHACH HANG 35883283

2

Hoàn thành Đang xử lý Đã từ chối

Cập nhật lần cuối vào ngày 12/05/2022 lúc 05:49 PM

Danh sách giao dịch

Trạng thái	Đến	Ngân hàng	Số tiền (VND)	
Đang xử lý	VNName1 - KHACH HANG 35886373 VNName2 - KHACH HANG 35886373 19135886373019	Techcombank	1,000,100	...
Đang xử lý	WS2TEST1 19135887319026	Techcombank	2,000,200	...

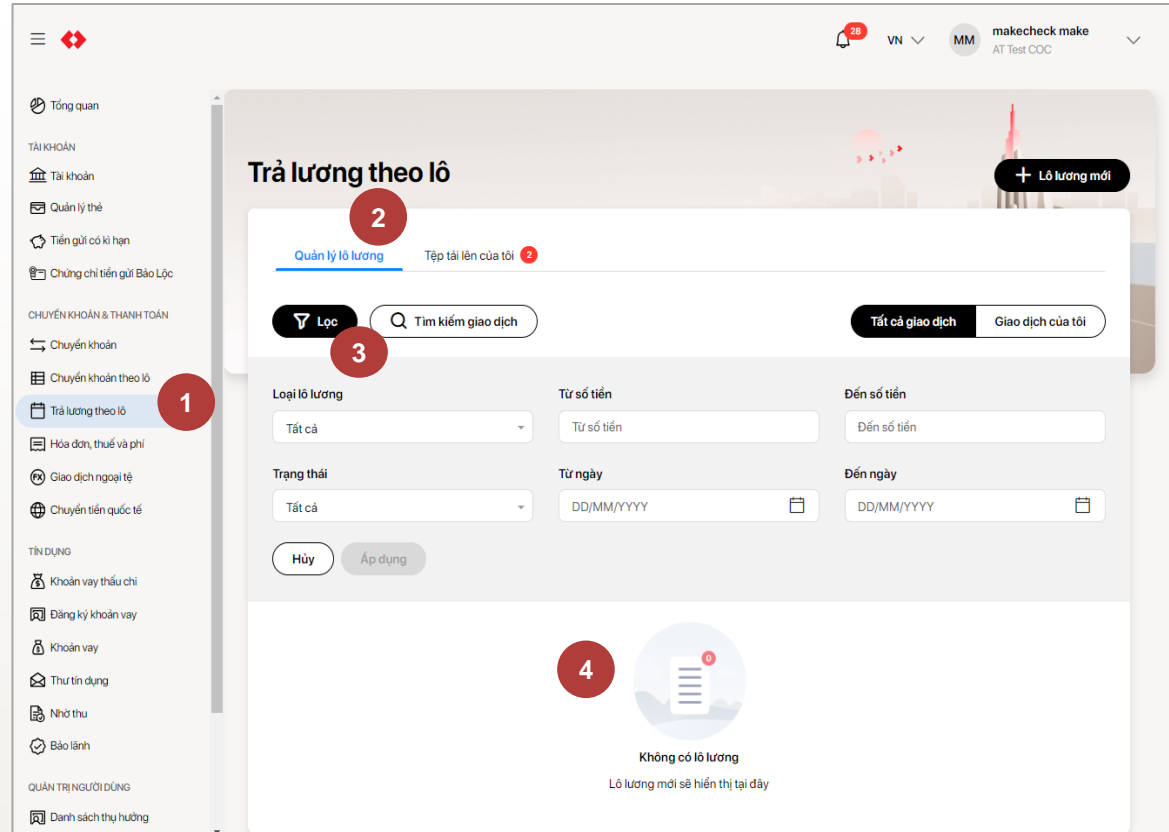
Lịch sử duyệt

✓ Phê duyệt bởi Checker phan (35883283checker)
09/05/2022 lúc 11:30 AM

➤ 10. Trả lương theo lô

10.2. Truy vấn

- 1 Chọn **Trả lương theo lô** trong danh mục bên trái màn hình
- 2 Chọn **Quản lý lô lương**
- 3 Chọn **Lọc**. Người dùng có thể lọc theo:
 - Loại lô lương
 - Số tiền (từ/đến)
 - Trạng thái
 - Ngày thực hiện (từ/đến)
- 4 Người dùng có thể nhấn chọn vào từng khoản thanh toán để xem chi tiết



➤ 10. Trả lương theo lô

10.2. Truy vấn (tiếp theo)

- 1 Chọn **Trả lương theo lô** trong danh mục bên trái màn hình
- 2 Chọn **Tập tải lên của tôi**
- 3 Chọn tệp muốn xem chi tiết trong danh sách
- 4 Chọn **Xử lý lô lương** ngoài cùng bên phải tệp đã được xác nhận, để tới màn hình xử lý lô lương

Tải lên ngày	Trạng thái	Tệp	Loại	Số lượng giao dịch	Dung lượng	
11/05/2022 04:15 PM	Hoàn thành	Internal payroll template.xlsx	Trả lương trong Techcombank	5	0.01MB	...
11/05/2022 04:02 PM	Đã xác nhận	Internal payroll template.xlsx	Trả lương trong Techcombank	5	0.01MB	... Xử lý
11/05/2022 04:01 PM	Đã xác nhận	Internal payroll template.xlsx	Trả lương trong Techcombank	5	0.01MB	... Xử lý lô lương
11/05/2022 03:58 PM	Đã xác nhận	InternalPayrollPayment.xlsx	Trả lương trong Techcombank	6	0.01MB	... Xử lý lô lương
11/05/2022 03:52 PM	Bi trạng lỗi	InternalPayrollPayment.xlsx	Trả lương trong Techcombank	6	0.01MB	...
11/05/2022 03:42 PM	Đã xác nhận	InternalPayrollPayment.xlsx	Trả lương trong Techcombank	6	0.01MB	... Xử lý lô lương
11/05/2022 03:41 PM	Bi trạng lỗi	InternalPayrollPayment.xlsx	Trả lương trong Techcombank	6	0.01MB	...
11/05/2022 03:40 PM	Bi trạng lỗi	InternalBatchPayment.xlsx	Trả lương trong Techcombank	8	0.01MB	...
10/05/2022 02:43 PM	Bi trạng lỗi	ExternalPayrollPayment.xlsx	Trả lương ngoài Techcombank	8	0.10MB	...
10/05/2022 02:42 PM	Đã xác nhận	InternalPayrollPayment.xlsx	Trả lương trong Techcombank	6	0.01MB	... Xử lý lô lương

Lưu ý:

- Thanh **Quản lý lô lương** giúp người dùng truy vấn chi tiết giao dịch thanh toán lương
- Thanh **Tập tải lên của tôi** giúp người dùng theo dõi và chỉnh sửa tệp mẫu biểu trả lương đã tải lên

➤ 10. Trả lương theo lô

10.3. Phê duyệt

- 1 Chọn **Trả lương theo lô** trong danh mục bên trái màn hình
- 2 Chọn **Lọc**
- 3 Chọn **Chờ duyệt** trong ô **Trạng thái**
- 4 Chọn giao dịch cần được phê duyệt

Lưu ý: Người dùng (vai trò tạo lệnh) có thể hủy các lệnh giao dịch trong trạng thái **Chờ duyệt**

The screenshot displays the 'Trả lương theo lô' (Batch Salary Payment) screen. On the left sidebar, 'Trả lương theo lô' is highlighted with a red circle '1'. The main content area features a search bar with a magnifying glass icon and a 'Tìm kiếm giao dịch' (Search transaction) button. A filter dropdown menu is open, showing 'Lọc' with a red circle '2'. Below the search bar, there are several filter fields: 'Loại lô lương' (Batch type) set to 'Tất cả' (All), 'Trạng thái' (Status) set to 'Chờ duyệt' (Pending approval) with a red circle '3', 'Từ số tiền' (From amount) set to 'Từ số tiền' (From amount), 'Đến số tiền' (To amount) set to 'Đến số tiền' (To amount), 'Từ ngày' (From date) set to 'DD/MM/YYYY', and 'Đến ngày' (To date) set to 'DD/MM/YYYY'. At the bottom left, there are 'Hủy' (Cancel) and 'Áp dụng' (Apply) buttons. At the bottom right, there is a 'Xóa tất cả' (Clear all) button. A message at the bottom right states 'Không có lô lương' (No batch salary) and 'Lô lương mới sẽ hiển thị tại đây' (New batch salary will be displayed here) with a red circle '4'.

10. Trả lương theo lô

10.3. Phê duyệt (tiếp theo)

5 Sau khi kiểm tra các thông tin, chọn **Phê duyệt** và xác thực mã bảo mật trên thiết bị di động để duyệt yêu cầu

6 Chọn **Từ chối** nếu người dùng không muốn phê duyệt giao dịch. Trên màn hình, có thể thêm lý do nếu từ chối giao dịch

Chi tiết Lô lương

Trả lương ngoài Techcombank **Chờ duyệt**

Tạo bởi 35883283_maker_checker1 vào 29/04/2023 lúc 10:07 AM
ID lô lương: 3814

Từ

VND 1,799,099,880

VND-TGTT-KHACH HANG 35883283
19135883283019

Số tiền
VND 21,000

Tên bảng lương
Externalpage

Số lượng giao dịch
9

Nội dung diễn giải
xxx

Danh sách giao dịch

Trạng thái	Đến	Ngân hàng	Số tiền (VND)	
Chờ duyệt	VU ANH TUAN 111222333	Ngân hàng TMCP Công Thương Việt Nam	1,000	...
Chờ duyệt	LE TRONG BAC 696777888	Ngân hàng TMCP Hàng hải Việt Nam	1,000	...
Chờ duyệt	LE TRONG BAC 696777888	Ngân hàng TMCP Hàng hải Việt Nam	1,000	...
Chờ duyệt	LE TRONG BAC 696777888	Ngân hàng TMCP Hàng hải Việt Nam	1,000	...
Chờ duyệt	LE TRONG BAC 696777888	Ngân hàng TMCP Hàng hải Việt Nam	1,000	...
Chờ duyệt	HOANG THE THU HANG 222333444	Ngân hàng TMCP Đầu tư và Phát triển Việt Nam	2,000	...
Chờ duyệt	PHAN HAI ANH 333444555	Ngân hàng TMCP Ngoại thương Việt Nam	3,000	...
Chờ duyệt	LE TRONG BAC 696777888	Ngân hàng TMCP Hàng hải Việt Nam	5,000	...
Chờ duyệt	HA THI PHUONG 888999000	Ngân hàng TMCP Sài Gòn Thương Tín	6,000	...

Lịch sử duyệt
🕒 Đang chờ duyệt (0/1)

Từ chối Xác nhận



11. Hóa đơn, thuế và phí

Tính năng này giúp người dùng thanh toán và truy vấn các khoản thanh toán hóa đơn.

11.1. Thanh toán hóa đơn Điện

11.2. Thanh toán hóa đơn Nước

11.3. Thanh toán phí dịch vụ cảng

11.4. Truy vấn lệnh thanh toán hóa đơn

11.5. Phê duyệt lệnh thanh toán hóa đơn

11. Hóa đơn, thuế và phí

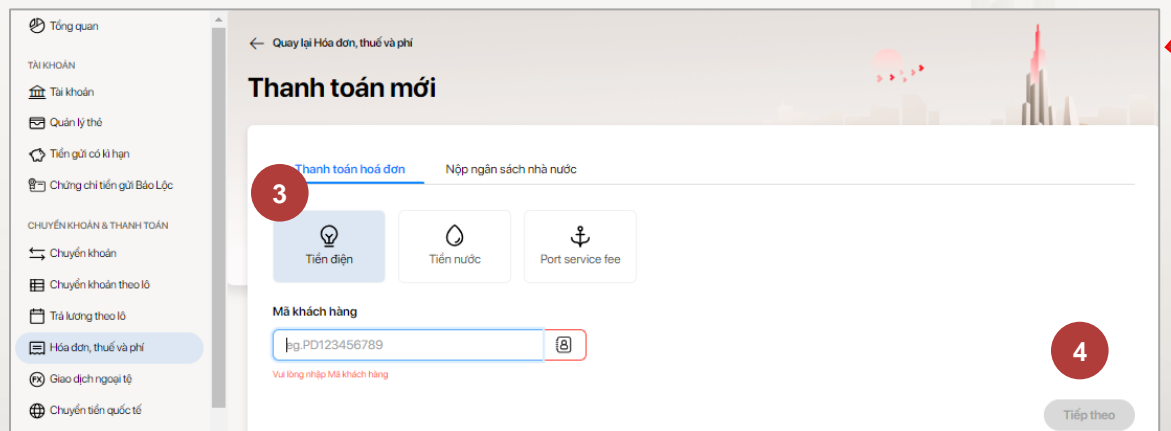
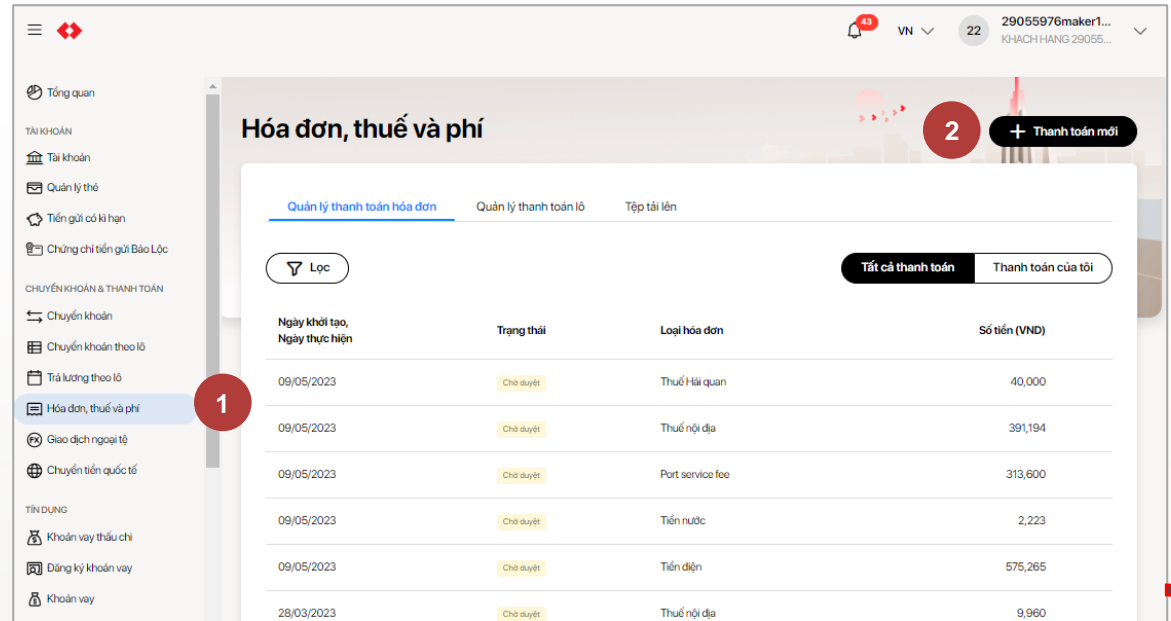
11.1. Thanh toán hóa đơn Điện

- 1 Chọn **Hóa đơn, thuế và phí** trong danh mục bên trái màn hình.
- 2 Chọn **Thanh toán mới**
- 3 Chọn **Tiền điện**
- 4 Nhập mã khách hàng và chọn **Tiếp theo**

Người dùng có thể nhấn vào biểu tượng và chọn số hợp đồng trong danh sách người nhận thanh toán sẵn có.

Lưu ý:

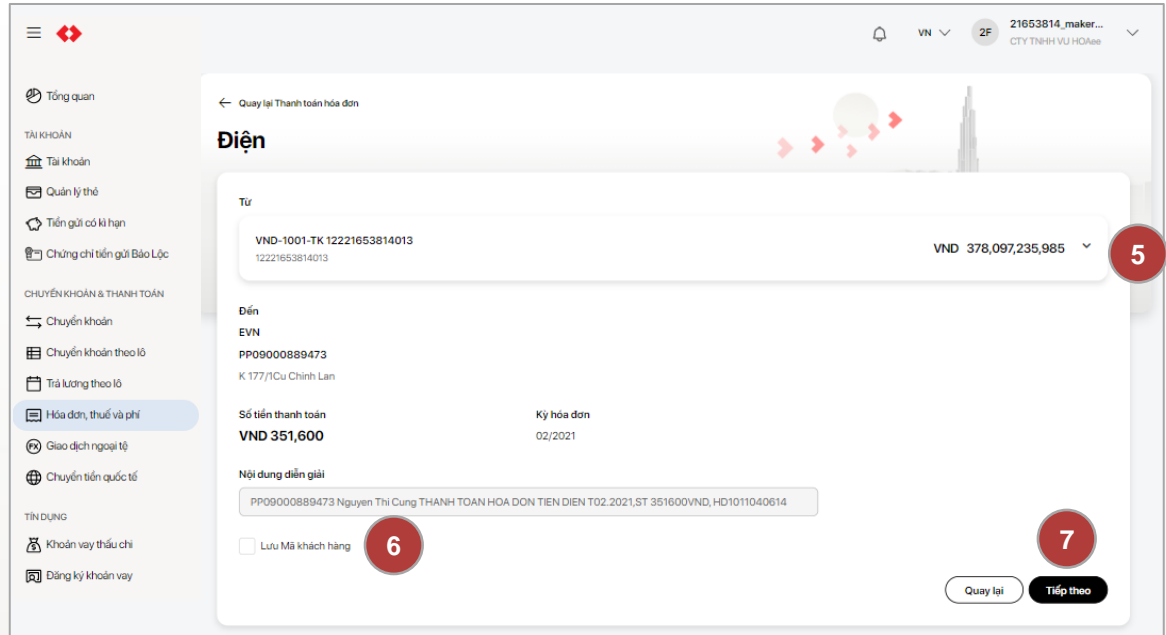
Hệ thống sẽ chỉ hiển thị hóa đơn kỳ gần nhất mà KH cần thanh toán



➤ 11. Hóa đơn, thuế và phí

11.1. Thanh toán hóa đơn Điện (tiếp theo)

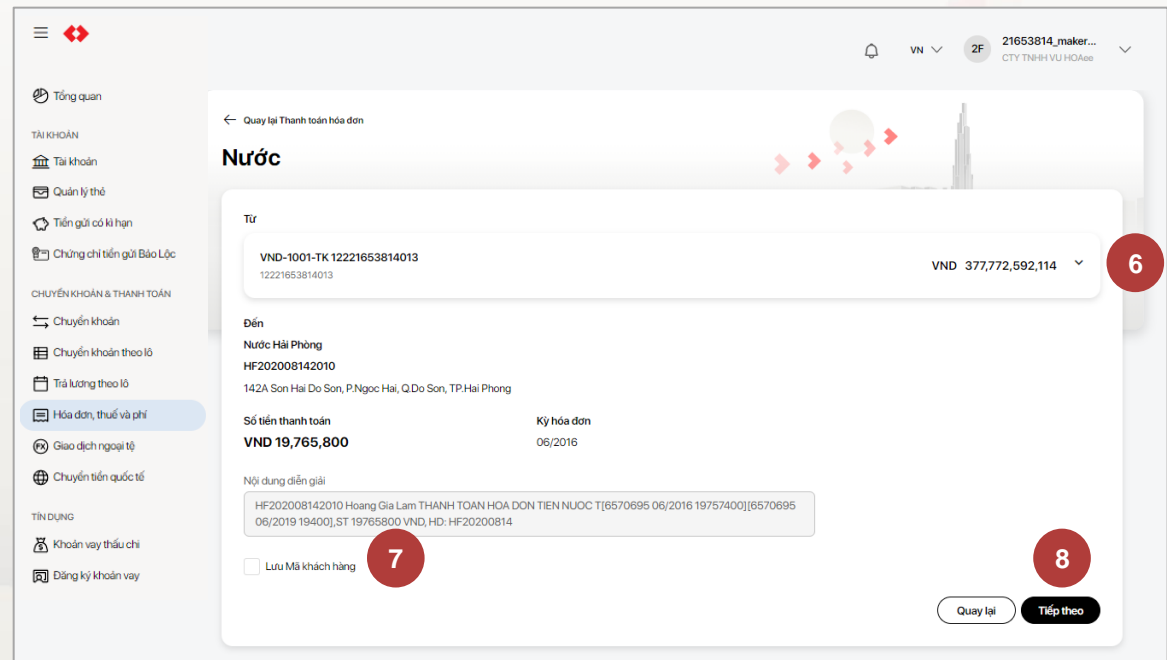
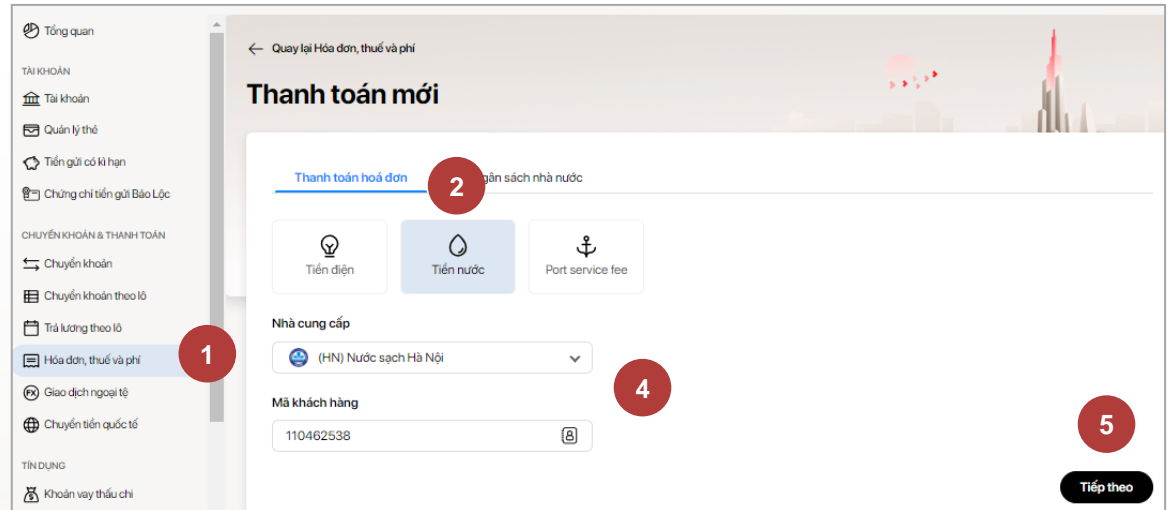
- 5 Nhấn vào biểu tượng mũi tên hướng xuống để thay đổi tài khoản trích nợ (nếu cần)
- 6 Chọn **Lưu Mã khách hàng** (nếu cần)
- 7 Chọn **Tiếp theo** rồi chọn **Thực hiện** tại màn hình hiển thị để hoàn tất việc tạo lệnh thanh toán hóa đơn tiền điện.



11. Hóa đơn, thuế và phí

11.2. Thanh toán hóa đơn Nước

- 1 Chọn **Hóa đơn, Thuế và Phí** ở Danh mục bên trái màn hình.
- 2 Chọn **Thanh toán mới**
- 3 Chọn **Tiền nước**
- 4 Chọn nhà cung cấp
- 5 Nhập số hợp đồng rồi chọn **Tiếp theo**
- 6 Nhấn vào mũi tên hướng xuống để thay đổi tài khoản trích nợ (nếu cần)
- 7 Chọn **Lưu mã khách hàng** (nếu cần)
- 8 Chọn **Tiếp theo** rồi chọn **Thực hiện** tại màn hình hiển thị





11. Hóa đơn, thuế và phí

11.3. Thanh toán phí dịch vụ cảng – Tạo lệnh



Khách hàng sử dụng TCBB có thể sử dụng tính năng thanh toán Hóa đơn, thuế và phí để thanh toán phí dịch vụ một số cảng biển trong nước bao gồm:

1. Tân Cảng - Công ty TNHH MTV Tổng công ty Tân Cảng Sài Gòn
2. HICT - Công ty TNHH Cảng Công-ten-nơ Quốc tế Hải Phòng
3. TCTT - Công ty TNHH MTV Cảng Tân Cảng - Cái Mép Thị Vải
4. TCIT - Công ty TNHH Cảng Quốc tế Tân Cảng - Cái Mép
5. Giang Nam - Công ty CP Giang Nam Logistics



Khách hàng có thể lựa chọn thanh toán phí dịch vụ cảng cho chính doanh nghiệp hoặc **thanh toán phí** cho doanh nghiệp khác.



Tính năng hỗ trợ KH thanh toán phí dịch vụ cảng online, 24/7 - nhanh chóng và thuận tiện. Hóa đơn sau khi được thanh toán sẽ được đối soát trực tiếp bởi công ty cung cấp dịch vụ cảng, từ đó đẩy nhanh tiến độ giải phóng hàng hóa tại cảng cho khách hàng.



11. Hóa đơn, thuế và phí

11.3. Thanh toán phí dịch vụ cảng – Tạo lệnh (tiếp theo)

- 1 Chọn **Hóa đơn, thuế và phí** ở danh mục bên trái màn hình.
- 2 Chọn **Thanh toán mới**
- 3 Chọn **Phí dịch vụ cảng**
- 4 Chọn **Nhà cung cấp dịch vụ cảng và Mã hóa đơn**
- 5 Chọn **Tiếp theo** để chuyển đến màn hình **Thông tin chuyển tiền**

Mã số thuế người nộp phí sẽ tự động được điền sẵn theo thông tin của doanh nghiệp.

- Tân Cảng - Công ty TNHH MTV Tổng Công ty Tân Cảng Sài Gòn
- HICT - Công ty TNHH Cảng Công-ten-nơ Quốc tế Hải Phòng
- TCTT - Công ty TNHH MTV Cảng Tân Cảng – Cái Mép Thị Vải
- TCIT - Công ty TNHH Cảng Quốc tế Tân Cảng – Cái Mép
- Giang Nam - Công ty CP Giang Nam Logistics

11. Hóa đơn, thuế và phí

11.3. Thanh toán phí dịch vụ cảng – Tạo lệnh (tiếp theo)

6 Sau khi kiểm tra các thông tin, chọn **Tiếp tục** để chuyển đến màn hình **Xác nhận thanh toán**

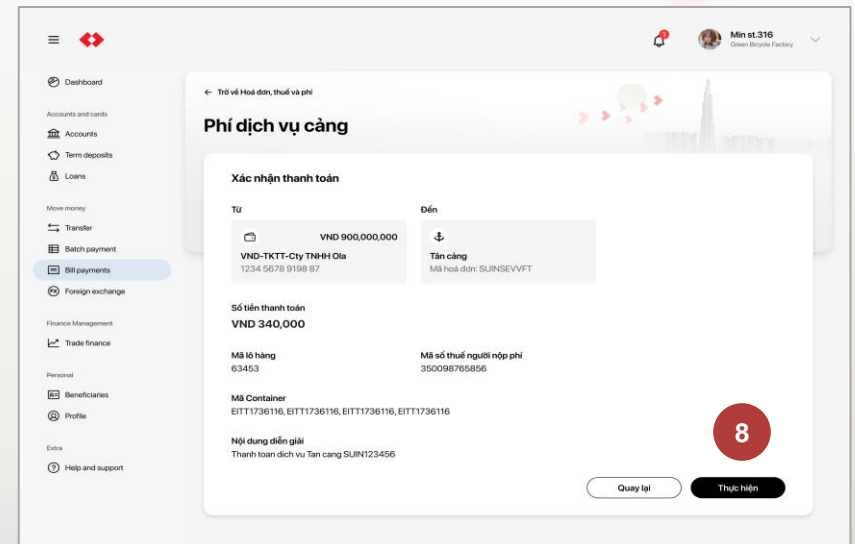
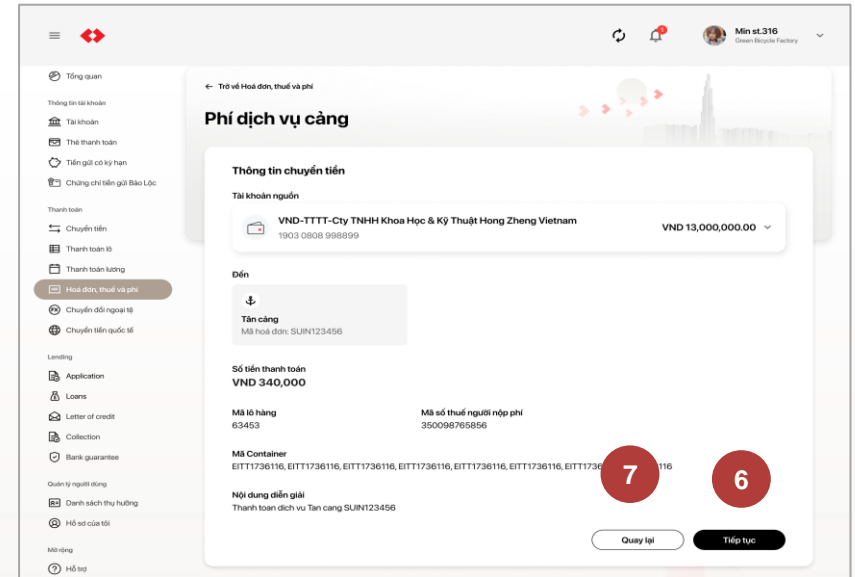
7 Chọn **Quay lại** nếu người dùng muốn điều chỉnh các thông tin đã điền trước đó

8 Chọn **Thực hiện** để hoàn thành thanh toán

9 **Lưu ý:**

- Nếu muốn thanh toán phí dịch vụ cảng cho doanh nghiệp khác, nhấn chọn ô **Nộp phí thay** và nhập thông tin **Mã số thuế của người nộp phí**
- Trường hợp nộp phí thay, hệ thống sẽ không hiển thị số tiền cần nộp và người dùng cập nhập số tiền trên giao diện TCBB.

Mã số thuế người nộp phí	Mã hóa đơn
<input type="text" value="Vd:1234567890"/>	<input type="text" value="Vd:0123456789"/>
<input checked="" type="checkbox"/> Nộp phí thay	
Mã số thuế người nộp thay	
<input type="text" value="0547453752"/>	

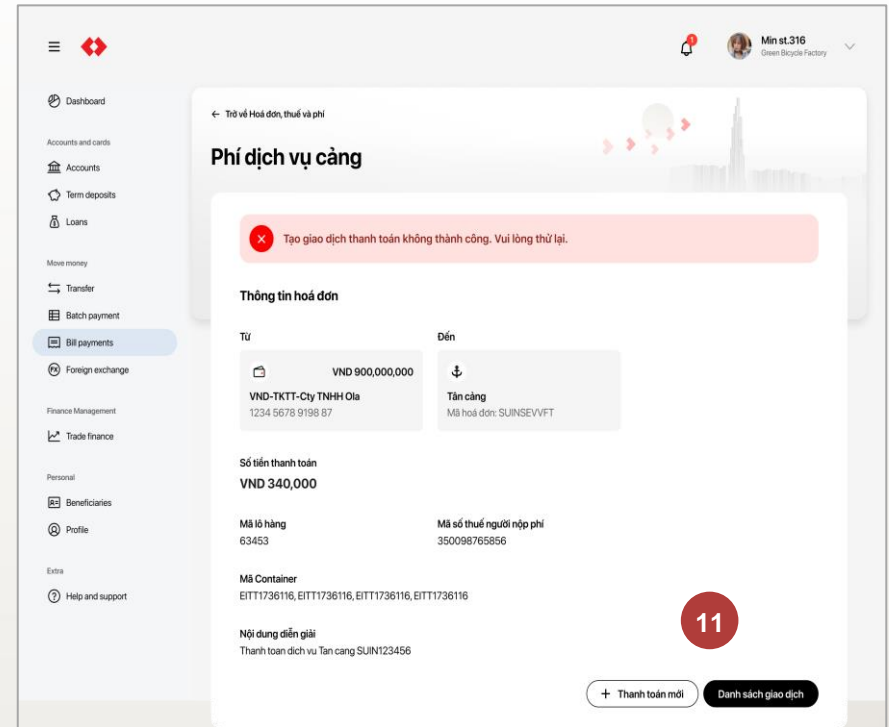
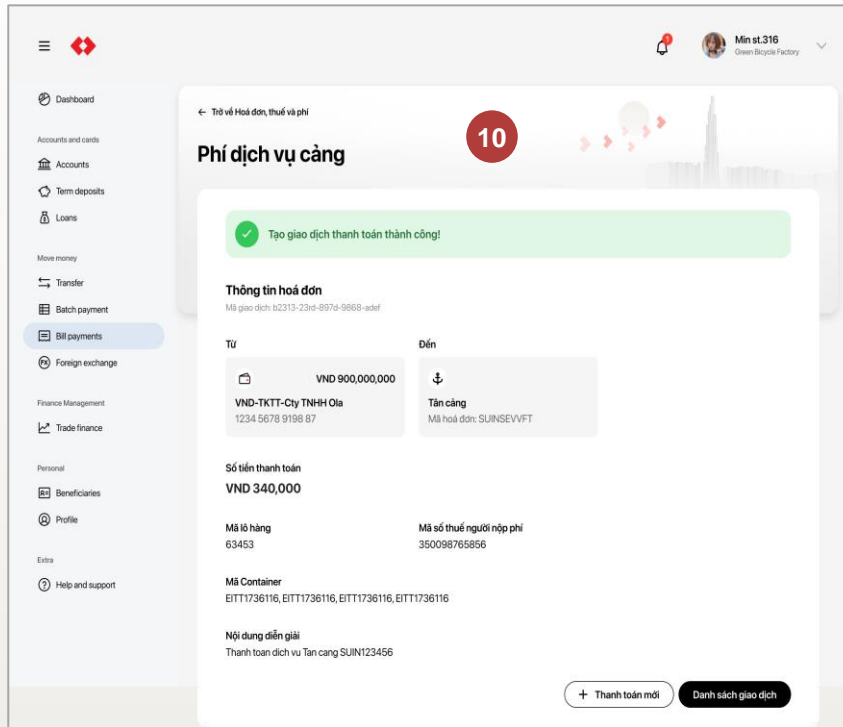


➤ 11. Hóa đơn, thuế và phí

11.3. Thanh toán phí dịch vụ cảng – Tạo lệnh (tiếp theo)

10 Màn hình thông báo **Giao dịch thành công**

11 Chọn **Tạo giao dịch mới** để thực hiện lại các thao tác khi **Giao dịch không thành công**

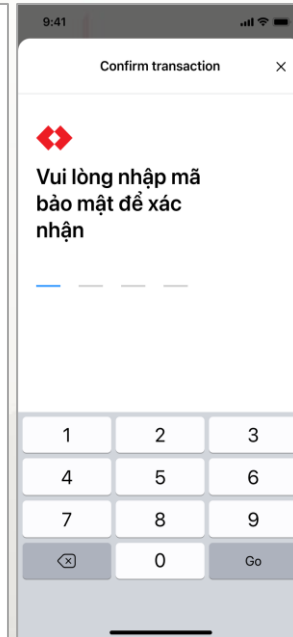
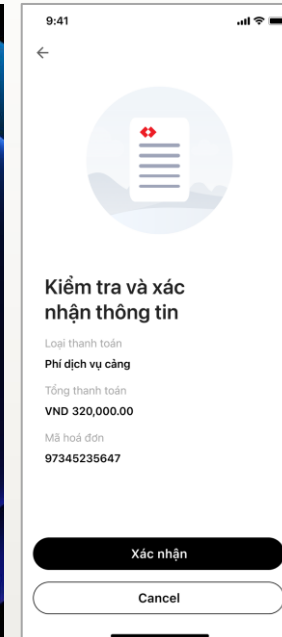
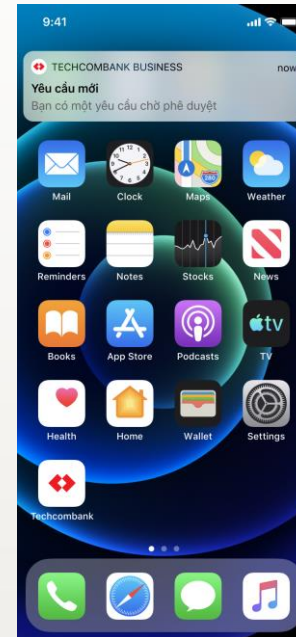
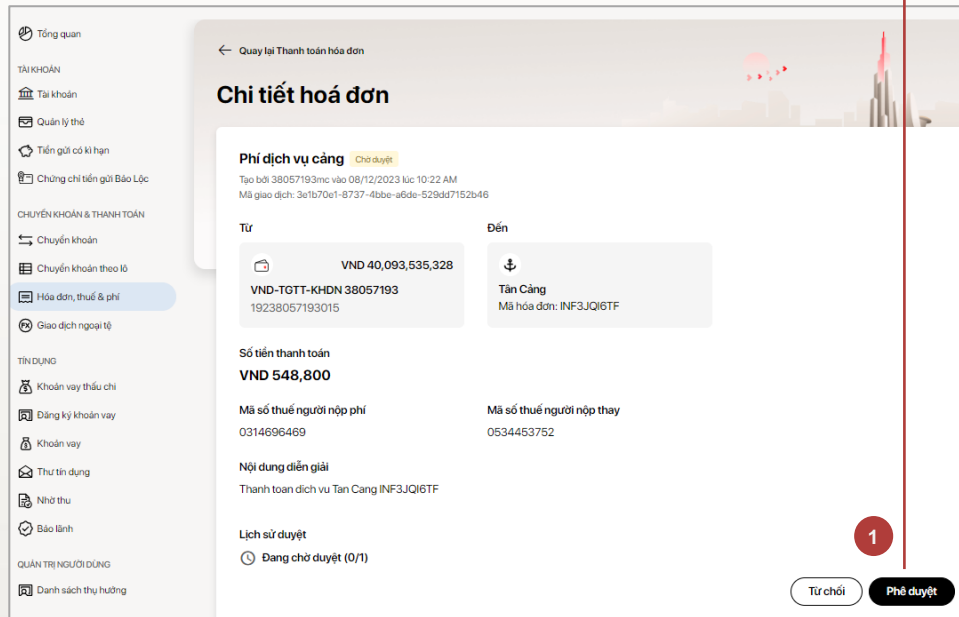


➤ 11. Hóa đơn, thuế và phí

11.3. Thanh toán phí dịch vụ cảng – Duyệt lệnh

- 1 Trên Web TCBB: Từ mục Hóa đơn, thanh toán & phí > Quản lý thanh toán hóa đơn > Chọn thanh toán cần duyệt và bấm **Phê duyệt** > Xác nhận trên ứng dụng.

Người dùng cũng có thể duyệt yêu cầu hoàn toàn trên App TCBB Mobile như các giao dịch khác.



11. Hóa đơn, thuế và phí

11.4. Truy vấn lệnh Hóa đơn, thuế và phí

Người dùng có thể xem, tìm, sắp xếp giao dịch dựa vào các thông số sau:

- Ngày khởi tạo
- Trạng thái
- Loại hóa đơn
- Số tiền

Người dùng đồng thời có thể lọc giao dịch bằng:

- Loại hóa đơn
- Số tiền (Từ nhỏ nhất đến lớn nhất)
- Trạng thái
- Ngày thực hiện (Từ ngày đến ngày)

Lưu ý: Người dùng (vai trò tạo lệnh) có thể hủy các lệnh giao dịch trong trạng thái chờ phê duyệt

The screenshot shows the 'Hóa đơn, thuế và phí' (Bills, taxes and fees) section of the Techcombank mobile app. The interface includes a sidebar menu on the left with categories like 'TÀI KHOẢN', 'CHUYỂN KHOẢN & THANH TOÁN', 'TÍN DỤNG', and 'MỞ RỘNG'. The main content area features a search bar, filter buttons, and a table of bills.

Ngày khởi tạo, Ngày thực hiện	Trạng thái	Loại hóa đơn	Số tiền (VND)
21/03/2023	Chờ duyệt	Thuế nội địa	391,194
21/03/2023	Chờ duyệt	Tiền nước	41,214
21/03/2023	Chờ duyệt	Thuế nội địa	54,200
21/03/2023	Chờ duyệt	Tiền nước	41,214
21/03/2023	Chờ duyệt	Tiền nước	41,214

11. Hóa đơn, thuế và phí

11.5. Phê duyệt lệnh thanh toán Hóa đơn

- 1 Chọn **Hóa đơn, thuế và phí** trong danh mục phía bên trái màn hình
- 2 Chọn **Lọc**
- 3 Chọn **Chờ duyệt** trong ô **Trạng thái**
- 4 Chọn giao dịch bạn muốn phê duyệt sau đó chọn **Phê duyệt** trên màn hình hiển thị và tiến hành xác thực giao dịch bằng mã bảo mật trên ứng dụng TCBB trên thiết bị di động.

Lưu ý: Người dùng có thể truy vấn nhanh giao dịch cần duyệt trong phần **Yêu cầu chờ duyệt** từ màn hình **Tổng quan**

Hóa đơn, thuế và phí

Quản lý thanh toán hóa đơn | Quản lý thanh toán lỗ | Tệp tải lên

Lọc | Tất cả thanh toán | Thanh toán của tôi

Loại hóa đơn: Tất cả | Từ (số tiền): Từ | Đến (số tiền): Đến

Trạng thái: Tất cả | Từ ngày: DD/MM/YYYY | Đến ngày: DD/MM/YYYY

Hủy | Áp dụng

Ngày khởi tạo, Ngày thực hiện	Trạng thái	Loại hóa đơn	Số tiền (VND)
21/03/2023	Chờ duyệt	Thuế nội địa	391,194
21/03/2023	Chờ duyệt	Tiền nước	41,214
21/03/2023	Chờ duyệt	Thuế nội địa	54,200
21/03/2023	Chờ duyệt	Tiền nước	41,214
21/03/2023	Chờ duyệt	Tiền nước	41,214



➤ 12. Thanh toán thuế hải quan

Tính năng này giúp người dùng truy vấn và thực hiện thanh toán các khoản thuế/phí và lệ phí hải quan

12.1. Thanh toán thuế, phạt vi phạm hành chính trong lĩnh vực hải quan

12.2. Thanh toán lệ phí cho 01 tờ khai hải quan

12.3. Thanh toán lệ phí cho nhiều tờ khai hải quan

12.4. Phê duyệt các yêu cầu thanh toán thuế/phí

12.5. Tải xuống giấy nộp tiền vào NSNN

12.6. Một số cảnh báo lỗi khi thực hiện thanh toán thuế

12.7. Thanh toán thuế hải quan theo lô

➤ 12. Thanh toán thuế hải quan

12.1. Thanh toán thuế, phạt vi phạm hành chính trong lĩnh vực hải quan

Để tạo lệnh thanh toán nợ thuế mới, người dùng chọn **Hóa đơn, thuế và phí** trong danh mục bên trái màn hình → Chọn **Thanh toán mới** → Chọn **Nộp ngân sách nhà nước** → Chọn **Thuế Hải quan**

1 Nhập **Mã số thuế người nộp thuế**

2 Chọn **Thanh toán nợ thuế**

3 Nhập **Số tờ khai**

4 Chọn **Tiếp theo.**

Lưu ý:

*Nếu muốn thanh toán thuế cho tổ chức khác, nhấn chọn ô **Nộp thuế thay**, rồi nhập thông tin **Mã số thuế người nộp thay***

Thanh toán mới

Thanh toán hoá đơn | **Nộp ngân sách nhà nước**

Thuế Hải Quan | Thuế nội địa | Phí hạ tầng cảng biển

Thanh toán đơn | Thanh toán theo lô

Mã số thuế người nộp thuế: Eg: 3300489348

Loại hình thanh toán: Thanh toán nợ thuế

Số tờ khai: Eg: 3600877581

Nộp thuế thay

Tiếp theo

12. Thanh toán thuế hải quan

12.1. Thanh toán thuế, phạt vi phạm hành chính trong lĩnh vực hải quan (tiếp theo)

5 Màn hình sẽ tự động hiển thị **Tên người nộp thuế** (người dùng có thể tự thay đổi thông tin này)

6 Nhập thông tin địa chỉ của người nộp thuế (**Địa chỉ, Quận/Huyện, Tỉnh/Thành phố**)

7 Người dùng có thể chọn **Lưu mã khách hàng** để lưu lại mã số thuế của người nộp cho lần thanh toán sau

8 Chọn **Tiếp theo**.

Lưu ý: Đối với người nộp thuế thay cho tổ chức khác, người dùng bắt buộc nhập **Tên người nộp thuế** và **Địa chỉ**. Thông tin về **Quận/Huyện** và **Tỉnh/Thành phố** không bắt buộc nhập.

➤ 12. Thanh toán thuế hải quan

12.1. Thanh toán thuế, phạt vi phạm hành chính trong lĩnh vực hải quan (tiếp theo)

9 Chọn **Tài khoản nguồn**

10 Thông tin **Mã và tên kho bạc thụ hưởng** sẽ tự động được cập nhật. Tuy nhiên, người dùng có thể tùy chọn KBNN khác trong danh sách bằng cách nhập mã hoặc tên KBNN muốn tìm kiếm

11 Nhập số **Tài khoản thu NSNN**

12 Chọn **Mã và tên địa bàn hành chính** theo KBNN

13 Nhập số **Chương**

14 Nhập **Mã cơ quan thu**

15 Thông tin về **Mã và tên HQ mở tờ khai, Mã và tên HQ phát hành, Loại hình XNK** và **Trạng thái nợ** tự động được cập nhật

Quay lại Thanh toán hóa đơn

Thuế Hải quan

Thông tin chuyển tiền

Từ: VND-1001-TK 19120145798015 VND-1001-TK 191201 19120145798015 VND 10,881,522,003

Mã và tên kho bạc thụ hưởng: 0040 - KBNN Mê Linh - Hà Nội Tài khoản thu NSNN: 7111

Thông tin truy vấn Hải quan

Mã và tên địa bàn hành chính: Chọn tên ĐBHC Chương: 999 Mã cơ quan thu: 2995092

Mã và tên Hải quan mở tờ khai: 01B1 - Chi cục Hải quan Sân bay Nội Bài - Đội thủ tục hàng hóa Xuất nhập khẩu Mã và tên Hải quan phát hành: 01AB - Chi cục HQ cửa khẩu SBQT Nội Bài

Loại hình XNK: A11 - Nhập kinh doanh tiêu dùng Trạng thái nợ: Nợ cưỡng chế (quá hạn 90 ngày)

Chi tiết nợ

Loại thuế	Tiểu mục	Tín tiểu mục	Dư nợ (VND)	Thanh toán (VND)
<input type="checkbox"/>	VA	1702 Thuế giá trị gia tăng hàng nhập khẩu	35,867,000	35,867,000
Tổng thanh toán (VND)				0

Quay lại Tiếp theo

➤ 12. Thanh toán thuế hải quan

12.1. Thanh toán thuế, phạt vi phạm hành chính trong lĩnh vực hải quan (tiếp theo)

16 Chọn các tiêu mục cần thanh toán tại phần **Chi tiết nợ** (**Lưu ý: Chỉ được chọn tối đa 2 tiêu mục**).

17 Chọn biểu tượng sửa đổi ngoài cùng bên phải mỗi tiêu mục nếu muốn thay đổi thông tin

18 Người dùng có thể chọn **Thanh toán toàn phần** hoặc **Thanh toán một phần** (nhập số tiền muốn thanh toán vào ô **Số tiền**). **Mã ST** và **Tiêu mục** được tự động cập nhật. Tuy nhiên, người dùng có thể thay đổi tham khảo theo bảng mã quy định của HQ. Chọn **Lưu** và quay trở lại màn hình trước

19 Chọn **Tiếp theo** để tới màn hình xác nhận. Kiểm tra và xác nhận toàn bộ thông tin, rồi chọn **Thực hiện**

The screenshot shows a mobile application interface for tax payment. At the top, there is a section titled "Chi tiết nợ" (Debt Details) with a red circle 16 next to it. Below this is a table with columns: "Loại thuế" (Tax Type), "Tiêu mục" (Item Code), "Tên tiêu mục" (Item Name), "Dư nợ (VND)" (Debt Amount), and "Thanh toán (VND)" (Payment Amount). A red circle 17 is next to the "Thanh toán (VND)" column. The table contains one row with "VA" as the tax type, "1702" as the item code, "Thuế giá trị gia tăng hàng nhập khẩu" as the item name, and "35,867,000" for both debt and payment amounts. Below the table, there is a "Tổng thanh toán (VND)" (Total Payment) row showing "35,867,000". At the bottom right of the table, there are two buttons: "Quay lại" (Back) and "Tiếp theo" (Next). A red arrow points from the "Tiếp theo" button to a modal window titled "Chỉnh sửa" (Edit). The modal has a red circle 19 next to it. It contains two input fields: "Mã ST" (Tax Code) with "VA" entered and "Tiêu mục" (Item Code) with "1702" entered. Below these are two radio button options: "Thanh toán toàn phần VND 35,867,000" (Selected) and "Thanh toán một phần" (One part payment). A red circle 18 is next to the second option. Below the radio buttons is a "Số tiền (VND)" (Amount) input field with "35867000" entered. At the bottom of the modal are two buttons: "Huỷ" (Cancel) and "Lưu" (Save).

Loại thuế	Tiêu mục	Tên tiêu mục	Dư nợ (VND)	Thanh toán (VND)
VA	1702	Thuế giá trị gia tăng hàng nhập khẩu	35,867,000	35,867,000
Tổng thanh toán (VND)				35,867,000

➤ 12. Thanh toán thuế hải quan

12.2. Thanh toán lệ phí cho 01 tờ khai hải quan

Để tạo lệnh thanh toán lệ phí cho 1 tờ khai, người dùng chọn **Thanh toán hóa đơn** trong danh mục bên trái màn hình → Chọn **Thanh toán mới** → Chọn **Thuế hải quan**

1 Nhập Mã số thuế người nộp lệ phí

2 Chọn Thanh toán nợ lệ phí

3 Nhập Số tờ khai

4 Chọn Tiếp theo.

Lưu ý: Nếu muốn thanh toán lệ phí cho tổ chức/cá nhân khác, nhấn chọn ô **Nộp thuế thay**, rồi nhập thông tin Mã số thuế người nộp thay

The screenshot shows the 'Thanh toán mới' (New Payment) screen in the Techcombank mobile app. The screen is divided into several sections. On the left, there is a navigation menu with options like 'Tổng quan', 'TÀI KHOẢN', 'Tài khoản', 'Quản lý thẻ', 'Tiền gửi có kỳ hạn', 'Chứng chỉ tiền gửi Bảo Lộc', 'CHUYỂN KHOẢN & THANH TOÁN', 'Chuyển khoản', 'Chuyển khoản theo lộ', 'Thả lương theo lộ', 'Hóa đơn, thuế và phí', 'Giao dịch ngoại tệ', and 'Chuyển tiền quốc tế'. The main content area is titled 'Thanh toán mới' and has a sub-header 'Quay lại Thanh toán hóa đơn'. There are two tabs: 'Thuế Hải Quan' (selected) and 'Domestic tax'. The form contains the following fields and options: 1. 'Mã số thuế người nộp thuế' (Taxpayer ID) field with the value '0100109032'. 2. 'Loại hình thanh toán' (Payment type) dropdown menu with the selected option 'Thanh toán nợ lệ phí'. 3. 'Số tờ khai' (Invoice number) field with the value 'Eg. 3600877581'. 4. A checkbox labeled 'Nộp thuế thay' (Pay tax on behalf of) which is checked. 5. 'Mã số thuế người nộp thay' (Taxpayer ID of the payer) field with the value 'Eg. 3300489348'. 6. A 'Tiếp theo' (Next) button at the bottom right. There are also some icons at the top right: a bell, 'VN', and 'Tạo lệnh' (Create order).

➤ 12. Thanh toán thuế hải quan

12.2. Thanh toán lệ phí cho 01 tờ khai hải quan (tiếp theo)

- 5 Màn hình sẽ tự động hiển thị **Tên người nộp lệ phí** (người dùng có thể tự thay đổi thông tin này)
- 6 Nhập thông tin địa chỉ của người nộp lệ phí (**Địa chỉ, Quận/Huyện, Tỉnh/Thành phố**)
- 7 Người dùng có thể chọn **Lưu mã khách hàng** để lưu lại mã số thuế của người nộp cho lần thanh toán sau
- 8 Chọn **Tiếp theo**.

The screenshot shows the 'Thuế Hải quan' (Customs Tax) payment interface. It features a sidebar menu on the left with options like 'Tổng quan', 'TÀI KHOẢN', 'Tài khoản', 'Quản lý thẻ', 'Tiền gửi có kỳ hạn', 'Chứng chỉ tiền gửi Bảo Lộc', 'CHUYỂN KHOẢN & THANH TOÁN', 'Chuyển khoản', 'Chuyển khoản theo lộ', 'Trả lương theo lộ', 'Hóa đơn, thuế và phí', 'Giao dịch ngoại tệ', and 'Chuyển tiền quốc tế'. The main content area is titled 'Thuế Hải quan' and includes a 'Quay lại Thanh toán hóa đơn' button. The form is divided into two sections: 'Thông tin người nộp thuế' and 'Thông tin người nộp thay'. The 'Thông tin người nộp thuế' section has fields for 'Mã số thuế' (0100109032), 'Loại hình thanh toán' (Thanh toán nợ thuế), 'Số tờ khai' (10302695573), 'Tên người nộp thuế' (Công Ty Cổ Phần Dược Phẩm Trung Ương I - Pharbaco), 'Địa chỉ', 'Quận/huyện' (Không bắt buộc), and 'Tỉnh/thành phố' (Không bắt buộc). The 'Thông tin người nộp thay' section has fields for 'Mã số thuế' (0100109032), 'Tên người nộp thay', 'Địa chỉ', 'Quận/huyện' (Không bắt buộc), and 'Tỉnh/thành phố' (Không bắt buộc). There is a checkbox for 'Lưu Mã khách hàng'. The bottom right corner has 'Quay lại' and 'Tiếp theo' buttons.

Lưu ý: Đối với người nộp lệ phí thay cho tổ chức khác, người dùng bắt buộc nhập **Tên người nộp lệ phí** và **Địa chỉ**. Thông tin về **Quận/Huyện** và **Tỉnh/Thành phố** không bắt buộc nhập.

12. Thanh toán thuế hải quan

12.2. Thanh toán lệ phí cho 01 tờ khai hải quan (tiếp theo)

- 9 Chọn **Tài khoản nguồn**
- 10 Thông tin **Mã và tên kho bạc thụ hưởng** sẽ tự động được cập nhật. Tuy nhiên, người dùng có thể tùy chọn KBNN khác trong danh sách bằng cách nhập mã hoặc tên KBNN muốn tìm kiếm
- 11 Nhập số **Tài khoản thu NSNN**
- 12 Chọn **Mã và tên địa bàn hành chính** theo KBNN
- 13 Nhập số **Chương**
- 14 Nhập **Mã cơ quan thu**
- 15 Thông tin về **Mã và tên HQ mở tờ khai, Mã và tên HQ phát hành, Loại hình XNK** và **Trạng thái nợ** tự động được cập nhật

Thuế Hải quan

Thông tin chuyển tiền

Từ VND-1001-TK 19120145798015 VND-1001-TK 191201 19120145798015 VND 10,881,522,003

Mã và tên kho bạc thụ hưởng 10 Tài khoản thu NSNN 11

0040 - KBNN Mê Linh - Hà Nội 3511

Thông tin truy vấn Hải quan

Mã và tên địa bàn hành chính 12 Chương 13 Mã cơ quan thu 14

Chọn tên ĐBHC 999 2995092

Mã và tên Hải quan mở tờ khai Mã và tên Hải quan phát hành

01B1 - Chi cục Hải quan Sân bay Nội Bài - Đội thủ tục hàng hóa Xuất nhập khẩu 01AB - Chi cục HQ cửa khẩu SBQT Nội Bài

Loại hình XNK Trạng thái nợ

A11 - Nhập kinh doanh tiêu dùng

Chi tiết nợ

Loại thuế	Tiểu mục	Tên tiểu mục	Dư nợ (VND)	Thanh toán (VND)
<input checked="" type="checkbox"/>	LP	2663	Phí hải quan	20,000
Tổng thanh toán (VND)				20,000

Quay lại Tiếp theo

➤ 12. Thanh toán thuế hải quan

12.2. Thanh toán lệ phí cho 01 tờ khai hải quan (tiếp theo)

16 Chọn các tiêu mục cần thanh toán tại phần **Chi tiết nợ** (**Lưu ý: Chỉ được chọn tối đa 2 tiêu mục**).

17 Chọn biểu tượng sửa đổi ngoài cùng bên phải mỗi tiêu mục nếu muốn thay đổi thông tin

18 Người dùng có thể chọn **Thanh toán toàn phần** hoặc **Thanh toán một phần** (nhập số tiền muốn thanh toán vào ô **Số tiền**). **Mã ST** và **Tiêu mục** được tự động cập nhật. Tuy nhiên, người dùng có thể thay đổi tham khảo theo bảng mã quy định của HQ. Chọn **Lưu** và quay trở lại màn hình trước

19 Chọn **Tiếp theo** để tới màn hình xác nhận. Sau khi kiểm tra và xác nhận toàn bộ thông tin, chọn **Thực hiện**

Chi tiết nợ 16

<input checked="" type="checkbox"/>	Loại thuế	Tiêu mục	Tên tiêu mục	Dư nợ (VND)	Thanh toán (VND)	17
<input checked="" type="checkbox"/>	LP	2663	Phí hải quan	20,000	20,000	
Tổng thanh toán (VND)					20,000	

Quay lại Tiếp theo 19

Chỉnh sửa

Mã ST Tiêu mục

LP 2663

Thanh toán toàn phần VND 20,000

Thanh toán một phần

Số tiền (VND) 18

20000

Hủy Lưu

➤ 12. Thanh toán thuế hải quan

12.3. Thanh toán lệ phí cho nhiều tờ khai hải quan

Để tạo lệnh thanh toán lệ phí cho nhiều tờ khai, người dùng chọn **Thanh toán hóa đơn** trong danh mục bên trái màn hình → Chọn **Thanh toán mới** → Chọn **Thuế hải quan**

1 Nhập **Mã số thuế người nộp lệ phí**

2 Chọn **Thanh toán nợ lệ phí**

3 Không nhập **Số tờ khai**

4 Chọn **Tiếp theo.**

Lưu ý: Nếu muốn thanh toán lệ phí cho tổ chức khác, nhấn chọn ô **Nộp thuế thay**, rồi nhập thông tin **Mã số thuế người nộp thay**

The screenshot shows the 'Thanh toán mới' (New Payment) screen in the Techcombank mobile app. The sidebar menu on the left includes options like 'Tổng quan', 'TÀI KHOẢN', 'Tài khoản', 'Quản lý thẻ', 'Tiền gửi có kỳ hạn', 'CHỨNG CHỈ TIẾN GỬI Bảo Lộc', 'CHUYỂN KHOẢN & THANH TOÁN', 'Chuyển khoản', 'Chuyển khoản theo lộ', 'Trả lương theo lộ', 'Hóa đơn, thuế và phí', 'Giao dịch ngoại tệ', and 'Chuyển tiền quốc tế'. The main form area is titled 'Thanh toán mới' and has a sub-header 'Quay lại Thanh toán hóa đơn'. It features five tabs: 'Tiền điện', 'Tiền nước', 'Tần căng', 'Thuế Hải Quan', and 'Domestic tax'. The 'Thuế Hải Quan' tab is selected. The form contains the following fields and options:

- Mã số thuế người nộp thuế:** Input field with value '0100109032' and a red circle '1'.
- Loại hình thanh toán:** Dropdown menu with 'Thanh toán nợ lệ phí' selected and a red circle '2'.
- Số tờ khai (Không bắt buộc):** Input field with value 'Eg. 3600877581' and a red circle '3'.
- Nộp thuế thay:** Checked checkbox.
- Mã số thuế người nộp thay:** Input field with value 'Eg. 3300489348' and a red circle '4'.

A 'Tiếp theo' (Next) button is located at the bottom right of the form. A tooltip at the top right says 'Số tờ khai nếu muốn truy vấn thông tin lệ phí của nhiều tờ khai'.

➤ 12. Thanh toán thuế hải quan

12.3. Thanh toán lệ phí cho nhiều tờ khai hải quan (tiếp theo)

- 5 Màn hình sẽ tự động hiển thị **Tên người nộp lệ phí** (người dùng có thể tự thay đổi thông tin này)
- 6 Nhập thông tin địa chỉ của người nộp lệ phí (**Địa chỉ, Quận/Huyện, Tỉnh/Thành phố**)
- 7 Người dùng có thể chọn **Lưu Mã khách hàng** để lưu lại mã số thuế của người nộp cho lần thanh toán sau
- 8 Chọn **Tiếp theo**.

Lưu ý: Đối với người nộp lệ phí thay cho tổ chức khác, người dùng bắt buộc nhập **Tên người nộp lệ phí** và **Địa chỉ**. Thông tin về **Quận/Huyện** và **Tỉnh/Thành phố** không bắt buộc nhập.

12. Thanh toán thuế hải quan

12.3. Thanh toán lệ phí cho nhiều tờ khai hải quan (tiếp theo)

4 Chọn **Tài khoản nguồn**

5 Chọn **Mã và tên địa bàn hành chính** theo KBNN

6 Hệ thống sẽ hiển thị thông tin nợ lệ phí của các tờ khai có cùng các tiêu chí như: **Mã KBNN, Chương, Tài khoản thu NSNN, Mã HQ cơ quan phát hành/hải/thu, Loại hình XNK**

Người dùng có thể lựa chọn thanh toán toàn bộ lệ phí của toàn bộ các tờ khai có cùng tiêu chí nêu trên trong danh sách hoặc một vài tờ khai trong danh sách.

7 Chọn **Tiếp theo** để tới màn hình xác nhận. Kiểm tra và xác nhận toàn bộ thông tin, rồi chọn **Thực hiện**

Thuế Hải quan

Thông tin chuyển tiền

Từ VND-TGTT-CROYAYNMQIWZ VND 8,035,838,167

Thông tin truy vấn Hải quan

Mã và tên địa bàn hành chính Chọn tên DB-HC

Mã KBNN	Chương	TK thu NSNN	Mã HQ Cơ quan phát hành	Mã HQ Cơ quan hải/thu	Loại hình XNK	
0040	999	3511	01AB Chi cục HQ của khẩu SBQT Nội Bài	2995092	H11	
0040	999	3511	01AB Chi cục HQ của khẩu SBQT Nội Bài	2995092	A11	
Mã HQ	Tên HQ	Số tờ khai	Ngày đăng ký	Tiểu mục	Tên tiểu mục	Số tiền (VND)
01B3	Chi cục HQ Sân bay Nội Bài-ĐI HH Nhập	10179644264	03/01/2018	2663	Phí hải quan	20,000
01B3	Chi cục HQ Sân bay Nội Bài-ĐI HH Nhập	10179719061	03/01/2018	2663	Phí hải quan	20,000
01B3	Chi cục HQ Sân bay Nội Bài-ĐI HH Nhập	1018166871	11/01/2018	2663	Phí hải quan	20,000
01B3	Chi cục HQ Sân bay Nội Bài-ĐI HH Nhập	10181157325	11/01/2018	2663	Phí hải quan	20,000
01B3	Chi cục HQ Sân bay Nội Bài-ĐI HH Nhập	10181600061	15/01/2018	2663	Phí hải quan	20,000
01B3	Chi cục HQ Sân bay Nội Bài-ĐI HH Nhập	10181686105	15/01/2018	2663	Phí hải quan	20,000
Tổng thanh toán (VND)						340,000
0062	999	3511	03EE Chi cục HQ của khẩu cảng Đình Vũ	2995119	A11	
0063	999	3511	03CC Chi cục HQ CK cảng HP KV I	2995022	A11	
0064	999	3511	03CE Chi cục HQ CK cảng HP KV II	2995023	A11	
0040	999	3511	01AB Chi cục HQ của khẩu SBQT Nội Bài	2995092	A12	
0022	999	3511	01DD Chi Cục HQ Chuyển phát nhanh	2995193	A11	
0062	999	3511	03TG Chi cục HQ CK cảng HP KV III	2995024	A11	
0129	999	351102995342	02CI Chi cục HQ khu vực 1 (Cát Lái)	2995342	A11	
0119	999	351102995081	02BI Chi cục HQ Sân bay quốc tế Tân Sơn Nhất	2995081	A11	
0041	999	3511	01PL Chi cục HQ quản lý hàng đầu tư gia công	2995192	B11	
0022	999	3511	01DD Chi Cục HQ Chuyển phát nhanh	2995193	H11	

Quay lại Tiếp theo

12. Thanh toán thuế hải quan

12.4. Phê duyệt các yêu cầu thanh toán thuế/phi

- 1 Chọn **Thanh toán hóa đơn** trong danh mục bên trái màn hình
- 2 Chọn **Lọc**
- 3 Chọn **Thuế hải quan** trong ô **Loại hóa đơn**
- 4 Chọn **Chờ duyệt** trong ô **Trạng thái**
- 5 Chọn giao dịch cần được phê duyệt

Lưu ý:

Người dùng (vai trò tạo lệnh) có thể hủy các lệnh trong trạng thái **Chờ duyệt**

The screenshot shows the 'Thanh toán hóa đơn' (Bill Payment) screen in the Techcombank mobile app. The interface includes a sidebar with navigation options, a main content area with filters, and a table of bills. Red circles 1-5 highlight the following elements:

- 1: 'Hóa đơn, thuế và phí' in the sidebar.
- 2: 'Lọc' (Filter) button.
- 3: 'Thuế hải quan' (Customs tax) in the 'Loại hóa đơn' (Bill type) dropdown.
- 4: 'Chờ duyệt' (Pending approval) in the 'Trạng thái' (Status) dropdown.
- 5: A row in the bill list with 'Chờ duyệt' status.

Ngày khởi tạo, Ngày thực hiện	Trạng thái	Loại hóa đơn	Số tiền (VNĐ)
12/05/2022	Chờ duyệt	Thuế nội địa	29.572.032
25/04/2022	Đã từ chối	Thuế nội địa	60.000
25/04/2022	Chờ duyệt	Thuế nội địa	600.000
25/04/2022	Đã từ chối	Thuế nội địa	600.000
21/04/2022	Chờ duyệt	Thuế nội địa	1.000
21/04/2022	Chờ duyệt	Thuế nội địa	1.000
20/04/2022	Đã từ chối	Thuế nội địa	420.000
20/04/2022	Chờ duyệt	Thuế nội địa	333.000
19/04/2022	Chờ duyệt	Thuế nội địa	200.000
19/04/2022	Chờ duyệt	Thuế nội địa	333.000
18/04/2022	Chờ duyệt	Thuế nội địa	333.334
18/04/2022	Chờ duyệt	Thuế nội địa	179.999

12. Thanh toán thuế hải quan

12.4. Phê duyệt các yêu cầu thanh toán thuế/phí (tiếp theo)

6 Sau khi kiểm tra các thông tin, chọn **Phê duyệt** và tiến hành xác thực mã bảo mật trên thiết bị di động để duyệt yêu cầu

7 Chọn **Từ chối** nếu người dùng không muốn phê duyệt giao dịch. Trên màn hình, có thể thêm lý do từ chối

The screenshot shows the 'Chi tiết hoá đơn' (Invoice Details) screen in a mobile application. The interface includes a sidebar menu on the left with categories like 'TỔNG QUAN', 'TÀI KHOẢN', 'CHUYỂN KHOẢN & THANH TOÁN', 'TÍN DỤNG', and 'QUẢN TRỊ NGƯỜI DÙNG'. The main content area displays the following information:

- Thuế hải quan** (Customs Tax) - Chờ duyệt (Pending Approval)
- Tạo bởi: 35883880_maker1 vào 08/03/2022 lúc 12:10 PM
- Mã giao dịch: ad0e8f53-ad55-423a-9c53-dba1b103b421
- Từ:** VND 601,830,195
- Đến:** KBNN
- Số tiền:** VND 138,720
- Thông tin Tổng quan** (Summary Information)
- Thông tin người nộp thuế** (Taxpayer Information): Mã số thuế, Tên người nộp thuế, Địa chỉ, Số tờ khai, Ngày đăng ký
- Thông tin truy vấn Hải quan** (Customs Query Information): Mã và tên địa bàn hành chính, Chương, Mã cơ quan thu; Mã và tên Hải quan mở tờ khai, Mã và tên Hải quan phát hành
- Loại hình XNK**
- Chi tiết nợ** (Debt Details): Lịch sử duyệt (Duyệt (0/1), Đang chờ duyệt (0/1))

At the bottom right of the screen, there are two buttons: 'Từ chối' (Reject) and 'Phê duyệt' (Approve). A red circle with the number 7 is positioned next to the 'Từ chối' button, and a red circle with the number 6 is positioned next to the 'Phê duyệt' button.

12. Thanh toán thuế hải quan

12.5. Tải xuống giấy nộp tiền vào NSNN

- 1 Từ thanh điều hướng bên trái, chọn **Thanh toán hóa đơn** > Có thể nhìn thấy tất cả các giao dịch thanh toán đã thực hiện
 - 2 Chọn giao dịch thanh toán thuế trạng thái **Hoàn thành** hoặc sử dụng bộ lọc để tìm khoản thanh toán thuế cần tải xuống Giấy nộp tiền vào NSNN
 - 3 Chọn xem **Chi tiết giao dịch**
- Chọn xem **Chi tiết giao dịch**
- 3 Bấm **Tải xuống** để lưu về file PDF

Thuế hải quan - Thanh toán nợ thuế Hoàn thành

Tạo bởi 25325205maker1 vào 10/11/2022 lúc 11:07 AM
Mã giao dịch: 2c21d4cd-5ed6-4572-8c3c-3bdc3aebf625

3 **Tải xuống**

Từ	Đến
VND-1001-TK 19025325205011 VND-1001-TK 190253 19025325205011	KBNN KBNN Mê Linh - Hà Nội 7111

Số tiền
VND 13,178,400

Ngày thực hiện
06/01/2023

Số tham chiếu
FT20100610252590

Thông tin Tổng quan

Thông tin người nộp thuế

Mã số thuế 0100109032	Tên người nộp thuế Công Ty Cổ Phần Dược Phẩm Trung ương I - Pharbaco	Địa chỉ 123 LE THANH TON, TAN PHU, HCM
--------------------------	---	---

Số tờ khai
10304349566

Ngày đăng ký
12/12/2019

Thông tin truy vấn Hải quan

Mã và tên địa bàn hành chính 8131137 - Xã Thạnh Bình	Chương 999	Mã cơ quan thu 2995092
Mã và tên Hải quan mở tờ khai 01B1 - Chi cục Hải quan Sân bay Nội Bài - Đội thu tục hàng hóa Xuất nhập khẩu	Mã và tên Hải quan phát hành 01AB - Chi cục HQ cửa khẩu SBQT Nội Bài	
Loại hình XNK A11 - Nhập kinh doanh tiêu dùng	Trạng thái nợ Nợ cưỡng chế (qua hạn 90 ngày)	

Chi tiết nợ

Loại thuế	Tiểu mục	Tên tiểu mục	Dư nợ (VND)	Thanh toán
VA	1702	Thuế giá trị gia tăng hàng nhập khẩu	13,178,400	13,178,400

Lịch sử duyệt

✓ Phê duyệt bởi 25325205checker1 25325205checker1 (25325205checker1)
06/01/2023 lúc 04:40 PM

Thanh toán hóa đơn **1**

Tất cả thanh toán **Thanh toán của tôi**

Lọc

Ngày khởi tạo, Ngày thực hiện	Trạng thái	Loại hóa đơn	Số tiền (VND)
10/11/2022	Chờ duyệt	Tiền điện	1,234
10/11/2022	Chờ duyệt	Thuế nội địa	8,224,662
10/11/2022 06/01/2023	Hoàn thành	Thuế Hải quan	13,178,400
10/11/2022	Chờ duyệt	Tiền điện	1,234
27/10/2022	Chờ duyệt	Thuế nội địa	8,896,046
27/10/2022	Chờ duyệt	Thuế Hải quan	13,178,400
18/10/2022	Chờ duyệt	Thuế nội địa	1,000,000

12. Thanh toán thuế hải quan


12.6. Một số cảnh báo lỗi khi thực hiện thanh toán thuế

Khi TCBB xử lý giao dịch thuế Hải quan sẽ nhận được phản hồi ngoại lệ hoặc thành công từ hệ thống thu NSNN (TCS) và hệ thống của Tổng cục Hải quan (GDC):

- ❖ Giao dịch đã được xử lý thành công, TCBB sẽ cập nhật trạng thái = Completed/Hoàn thành.
- ❖ Nếu giao dịch chưa thành công, có 2 trường hợp:
 - TCBB sẽ cập nhật trạng thái = Rejected/Từ chối đồng thời hiển thị thông báo chi tiết nguyên nhân lỗi để hướng dẫn khách hàng thực hiện tiếp giao dịch.
 - TCBB sẽ hiển thị trạng thái = Processing/ Đang xử lý. KH cần liên hệ tới tổng đài CSKH/ hòm mail hotrodoanhnghiep@techcombank.com.vn để có thông tin chi tiết.

Một số ví dụ lỗi từ GDC phản hồi như dưới đây


- Tờ khai tồn tại với mã số thuế đơn vị XNK khác
- Tờ khai đã tồn tại với nhóm tài khoản khác
- Lỗi Chứng từ đã được thanh toán
- Tờ khai chưa được cập nhật vào hệ thống Hải quan...

 Giao dịch của quý khách đang được xử lý.
Quý khách vui lòng không thực hiện lại giao dịch và liên hệ dịch vụ khách hàng để được hỗ trợ.


Custom tax - Tax liability payment Processing

Created by 37875866ws3maker2 on 11/12/2021 at 08:15 PM
Transaction ID: ac51e629-3042-4c9d-8d2c-b180f286e2b3

From **To**

 VND 900,000,000

VND-TKTT-Cty TNHH Ola
1234 5678 9198 87

 MB Bank

KBNN Thuận An - Bình Dương
7111 2995147

Amount
VND 40,000

General information

Tax payer information

Tax code 33443645678673	Tax payer name Cty TNHH Anh Ban Mai Xanh	Address 128 Bà Triệu, Hai Bà Trưng, Hà Nội
Tax declaration number 33443645678673	Registration date 20/11/2021	



Custom inquiry information

Area code 250HH - Quận Ngô Quyền	Chapter 999	Collecting authority code 2995147
Custom declaration authority 2995147 - HQ KCN Vietnam - Singapore	Custom issuing authority 2995147 - HQ KCN Vietnam - Singapore	
Import/export tax code A12 - Nhập kinh doanh sản xuất	Liability status Nợ trong hạn	

Description of taxable items

Tax type	Tax item code	Tax item name	Original amount (VND)	Pay amount (VND)
NK	1901	Thuế nhập khẩu	20,000	20,000
NK	1901	Thuế nhập khẩu	20,000	20,000

Approval log

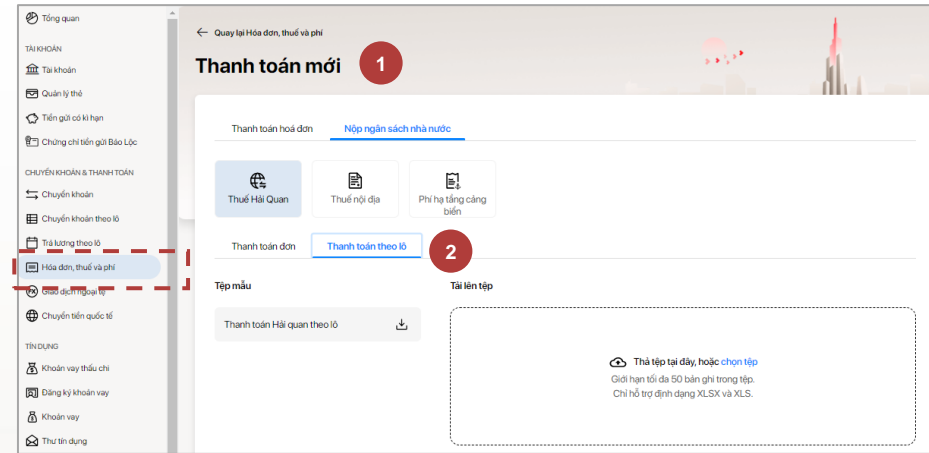
-  Approved by FULL NAME (username)
DD/MM/YYYY at 12:00 PM
-  Approved by FULL NAME (username)
DD/MM/YYYY at 12:00 PM

➤ 12. Thanh toán thuế hải quan

12.7. Thanh toán thuế hải quan theo lô – Tạo lệnh

- 1 Để tạo lệnh thanh toán nợ thuế mới, người dùng chọn **Hóa đơn, thuế và phí** trong danh mục bên trái màn hình → Chọn **Thanh toán mới** → Chọn **Nộp ngân sách nhà nước** → Chọn **Thuế Hải quan**
- 2 Chọn Thuế hải quan để tiếp tục và nhấn chọn vào phần Thanh toán theo lô
- 3 Lần đầu thực hiện thanh toán thuế hải quan theo lô, người dùng cần tải về tệp mẫu từ giao diện TCBB và điền các thông tin liên quan.

- Các **trường thông tin bắt buộc** trên tệp mẫu: Mã số thuế, Số tờ khai, Năm đăng ký, Loại hình thanh toán, Địa chỉ người nộp thuế
- Trường **thông tin không bắt buộc**: Số tham chiếu



Mã số thuế (Nhập tối đa 10 hoặc 13 ký tự số)	Số tờ khai (Nhập tối đa 12 ký tự số)	Năm đăng ký (Nhập 04 ký tự số)	Loại hình thanh toán (Nhập giá trị M101 nếu nộp thuế hải quan hoặc M102 nếu nộp lệ phí)	Địa chỉ người nộp thuế (Nhập tối đa 100 ký tự)	Mã tham chiếu chi tiết (Nhập ký tự số và chữ. Tránh các ký tự đặc biệt)
0100109032	10181166871	2018	M102	test 1	01OD
0100109032	157325	2018	M102	test 1	02OD
0100109032	81609061	2018	M102	test 1	03OD
0100109032	10181681220	2018	M102	test 1	04OD

➤ 12. Thanh toán thuế hải quan

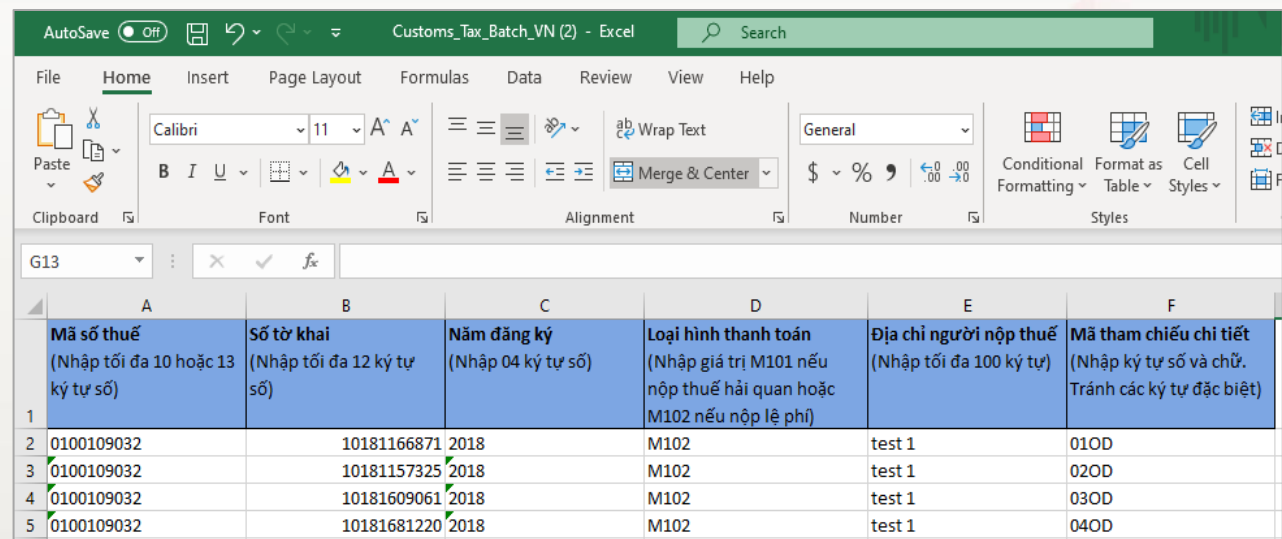
12.7. Thanh toán thuế hải quan theo lô – Tạo lệnh

Quy định về định dạng từng trường thông tin trên tệp mẫu:

1. Mã số thuế: Chỉ nhập các ký tự số từ 0-9 (chấp nhận cả định dạng 10 hoặc 13 số)
2. Số tờ khai: Nhập 12 ký tự số
3. Năm đăng ký: Nhập 4 ký tự số
4. Loại hình thanh toán: Thanh toán thuế nhập M101 và thanh toán phí nhập M102
5. Địa chỉ người nộp thuế: Tối đa 100 ký tự không dấu, không có ký tự đặc biệt
6. Mã tham chiếu (nếu có): Tối đa 16 ký tự, gồm ký tự số 0-9, ký tự chữ không dấu, không hỗ trợ ký tự đặc biệt

Lưu ý:

- Dung lượng tối đa của tệp excel: 10MB
- Tên tệp: Chỉ chứa ký tự từ a-z, A-Z, 0-9 và các dấu “_” “.” “-”
- Mỗi tệp tải lên chỉ hỗ trợ tối đa 50 giao dịch con (~ 50 dòng)



	A	B	C	D	E	F
	Mã số thuế (Nhập tối đa 10 hoặc 13 ký tự số)	Số tờ khai (Nhập tối đa 12 ký tự số)	Năm đăng ký (Nhập 04 ký tự số)	Loại hình thanh toán (Nhập giá trị M101 nếu nộp thuế hải quan hoặc M102 nếu nộp lệ phí)	Địa chỉ người nộp thuế (Nhập tối đa 100 ký tự)	Mã tham chiếu chi tiết (Nhập ký tự số và chữ. Tránh các ký tự đặc biệt)
1						
2	0100109032	10181166871	2018	M102	test 1	01OD
3	0100109032	10181157325	2018	M102	test 1	02OD
4	0100109032	10181609061	2018	M102	test 1	03OD
5	0100109032	10181681220	2018	M102	test 1	04OD

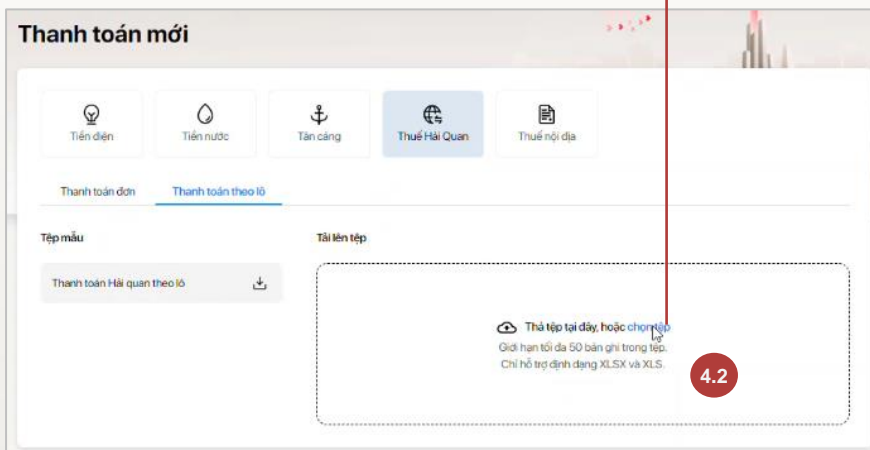
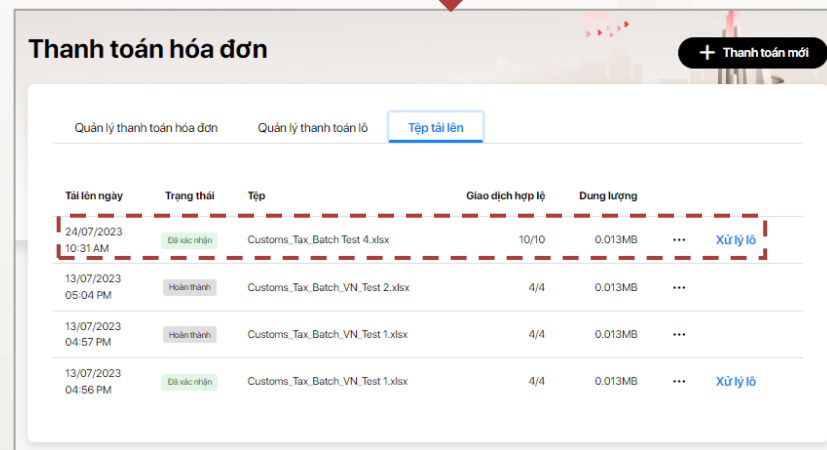
➤ 12. Thanh toán thuế hải quan

12.7. Thanh toán thuế hải quan theo lô – Tạo lệnh (tiếp theo)

Trường hợp lô có > 5 giao dịch

4.2 Trong trường hợp lô có số lượng giao dịch > 5 giao dịch con, TCBB sẽ xử lý lô theo luồng như sau:

5.2 Người dùng tải lên tệp > chọn **Xác nhận** để hệ thống xác thực tệp > Sau khi xác nhận tệp thành công, hệ thống sẽ tự động điều hướng người dùng về giao diện **Tập tải lên** để tiến hành **Xử lý lô**.



➤ 12. Thanh toán thuế hải quan


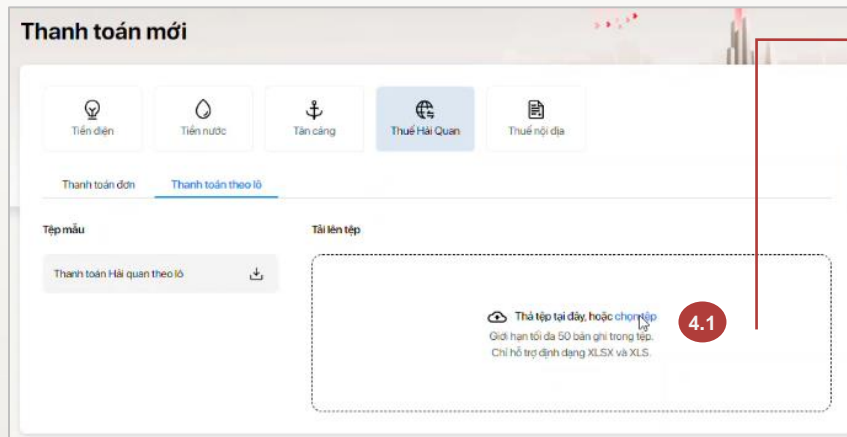
12.7. Thanh toán thuế hải quan theo lô – Tạo lệnh

Trường hợp lô có ≤ 5 giao dịch

- 4.1 Sau khi điền đầy đủ thông tin các giao dịch cần tạo lệnh thanh toán vào tệp mẫu, người dùng **Tải lên tệp**.
- 5.1 Hệ thống sẽ thực hiện xác nhận tệp (xác thực về mặt định dạng tệp, tên tệp). Người dùng có thể bấm **Xác nhận** để tiếp tục tạo lệnh thanh toán lô hoặc **Tải tệp khác**.

Bấm **Xử lý lô** để chuyển sang giao diện xem chi tiết các giao dịch con trong lô.

Lưu ý: Số lượng giao dịch con trong lô (> 5 hoặc ≤ 5) ảnh hưởng tới luồng thao tác trên TCBB, tuy nhiên số lượng này có thể được cấu hình thay đổi theo từng thời kỳ để phù hợp với nhu cầu của KH và năng lực của hệ thống.



➤ 12. Thanh toán thuế hải quan

12.7. Thanh toán thuế hải quan theo lô – Tạo lệnh (tiếp theo)

- 6 Sau khi xác nhận lô, TCBB sẽ xác thực từng giao dịch con trong lô dựa theo thông tin đã nhập trong file excel.
- 7 Hệ thống cũng hiển thị tiến trình hoàn thành việc tạo lệnh thanh toán thuế hải quan theo lô. Người dùng bấm **Tiếp tục**.

* Lưu ý:

- Trường hợp người dùng tạo lô thuế hải quan cho chính doanh nghiệp, hệ thống sẽ hiển thị số tiền thuế/phí tương ứng gọi từ TCS nhưng nếu **nộp thuế thay**, hệ thống sẽ không hiển thị số tiền thuế, người dùng cần nhập số tiền cho từng giao dịch con.
- Tài khoản thấu chi cũng không hỗ trợ thực hiện thanh toán trong trường hợp KH nộp thuế thay cá nhân/doanh nghiệp khác.

Thanh toán hải quan theo lô

Xác nhận lô 1 2 Chỉnh sửa giao dịch 3 Xác nhận giao dịch

Từ VND-1001-TK 19025325205011 VND-1001-TK 19025325205011 VND 200,000,000,000

Tên lô Customs_Tax_Batch_VN_Test 1 27/35

Nộp thuế thay

Thông tin giao dịch

Mã số thuế	Số tờ khai	Cơ quan thu	Số tiền (VND)
0100109032	10179671726	01B3 - Chi cục HQ Sản bay Nội bài-DĐHH Nhập	20,000
0100109032	10184170081	01B3 - Chi cục HQ Sản bay Nội bài-DĐHH Nhập	20,000
0100109032	10179644264	01B3 - Chi cục HQ Sản bay Nội bài-DĐHH Nhập	20,000
0100109032	10179719061	01B3 - Chi cục HQ Sản bay Nội bài-DĐHH Nhập	20,000

Quay lại Tiếp tục

Xác nhận lô 2 Chỉnh sửa giao dịch 3 Xác nhận giao dịch

Yêu cầu thanh toán lô đang có 4 giao dịch thiếu thông tin. Vui lòng bổ sung đầy đủ thông tin cho các giao dịch này.

Từ VND-1001-TK 19025325205011 VND-1001-TK 19025325205011 VND 200,000,000,000

Tên lô Customs_Tax_Batch_VN_Test 1 27/35

Nộp thuế thay

Thông tin giao dịch

Mã số thuế	Số tờ khai	Cơ quan thu	Số tiền (VND)
0100109032	10179671726	01B3 - Chi cục HQ Sản bay Nội bài-DĐHH Nhập	-
0100109032	10184170081	01B3 - Chi cục HQ Sản bay Nội bài-DĐHH Nhập	-
0100109032	10179644264	01B3 - Chi cục HQ Sản bay Nội bài-DĐHH Nhập	-
0100109032	10179719061	01B3 - Chi cục HQ Sản bay Nội bài-DĐHH Nhập	-

➤ 12. Thanh toán thuế hải quan

12.7. Thanh toán thuế hải quan theo lô – Tạo lệnh (tiếp theo)

- 8 Hệ thống hiển thị yêu cầu thanh toán thuế hải quan theo lô, bao gồm:

Tài khoản ghi nợ/Tổng tiền thanh toán của lô/ Số lượng giao dịch/ Tên lô/Thông tin chi tiết các giao dịch con: Mã số thuế, số tờ khai, cơ quan thu, số tiền, số tiểu mục...Người dùng cũng có thể chọn xem chi tiết từng giao dịch con trong lô.

- 9 Bấm **Thực hiện** để chuyển sang giao diện **Xác nhận giao dịch** > Bấm **Thực hiện** để hoàn tất việc tạo lệnh thanh toán thuế hải quan theo lô.

Thanh toán hải quan theo lô

Xác nhận lô | Chỉnh sửa giao dịch | **Xác nhận giao dịch**

Từ

VND 200,000,000,000

VND-1001-TK.19025325205011 VND-1001-TK.19025325205011 19025325205011

Số tiền VND 80,000 | Số lượng giao dịch 4 | Tên lô Customs_Tax_Batch_VN_Test 1

Thông tin giao dịch

Mã số thuế	Số tờ khai	Cơ quan thu	Số tiền (VND)	Số tiểu mục
0100109032	10179719061	01B3 - Chi cục HQ Sân bay Nội Bài-Đội HH Nhập	20,000	1
0100109032	10179644264	01B3 - Chi cục HQ Sân bay Nội Bài-Đội HH Nhập	20,000	1
0100109032	10179671726	01B3 - Chi cục HQ Sân bay Nội Bài-Đội HH Nhập	20,000	1
0100109032	10184170081	01B3 - Chi cục HQ Sân bay Nội Bài-Đội HH Nhập	20,000	1

Khi chọn "Thực hiện", Quý khách đã chấp nhận các nội dung Điều kiện và Điều khoản

Chỉnh sửa | **Thực hiện**

Thông tin người nộp thuế

Mã số thuế 0100109032

Tên người nộp thuế Công Ty Cổ Phần Dược Phẩm Trung ương I - Pharmaco

Số tờ khai 10179719061

Loại hình thanh toán

Địa chỉ test 1

Năm đăng ký 2018

Mã tham chiếu

Thông tin giao dịch

Đến KBNN

KBNN Mê Linh - Hà Nội 3511

Thông tin truy vấn Hải quan

Mã và tên địa bàn hành chính 250HH

Cơ quan thu 01B3 - Chi cục HQ Sân bay Nội Bài-Đội HH Nhập

Loại hình XNK A11 - Nhập kinh doanh tiêu dùng

Chương 999

Mã quan hệ ngân sách 2995092

Chi tiết nợ

Loại thuế	Tiểu mục	Số tiền (VND)
LP	Phí hải quan	20000
Tổng thanh toán (VND)		20,000

Tờ khai HQ < 1 / 4 >

➤ 12. Thanh toán thuế hải quan

12.7. Thanh toán thuế hải quan theo lô – Tạo lệnh (tiếp theo)

10

Tạo lệnh thanh toán thuế hải quan theo lô thành công.

Giao dịch Thuế hải quan theo lô ở trạng thái chờ duyệt sẽ hiển thị trong mục Thanh toán hóa đơn > Quản lý thanh toán lô (Web) hoặc trong mục Yêu cầu chờ duyệt (ứng dụng).

Tương tự như những giao dịch **Chờ duyệt** khác trên TCBB, người tạo lệnh có thể xem chi tiết và hủy yêu cầu.

Hải quan theo lô được chuyển duyệt thành công

Liệt kê giao dịch lô
Lô ID: a0819e96-50e1-44e8-9148-8a0ccc31407b

Từ
VND 200,000,000,000
VND-1001-TK 19025325205011 VND-1001-TK 19025325205011 19025325205011

Số tiền VND 80,000 Số lượng giao dịch 4 Tên lô Customs_Tax_Batch_VN_Test 1

Thông tin giao dịch

Mã số thuế	Số tờ khai	Cơ quan thu	Số tiền (VND)	Số tiêu mục
0100109032	10179719061	01B3 - Chi cục HQ Sản bay Nội bài-Đội H# Nhập	20,000	1
0100109032	10179844264	01B3 - Chi cục HQ Sản bay Nội bài-Đội H# Nhập	20,000	1
0100109032	10179871728	01B3 - Chi cục HQ Sản bay Nội bài-Đội H# Nhập	20,000	1
0100109032	10184170081	01B3 - Chi cục HQ Sản bay Nội bài-Đội H# Nhập	20,000	1

+ Lô mới Quản lý lô

Thanh toán hóa đơn

Quản lý thanh toán hóa đơn Quản lý thanh toán lô Tập tài lên

Lọc Tất cả giao dịch Giao dịch của tôi

Ngày khởi tạo, Ngày thực hiện	Trạng thái	Loại, tên	Số lượng giao dịch	Số tiền (VND)
13/07/2023	Chờ duyệt	Thuế hải quan theo lô Customs_Tax_Batch_VN_Test 1	4	80,000

14:31

Yêu cầu

Yêu cầu chờ duyệt Loại yêu cầu

Thời gian trước

- Lô thuế hải quan 4 ngày trước VND 80,000
- Lô thuế hải quan 4 ngày trước VND 80,000
- Chuyển tiền quốc tế 69 ngày trước USD 3,500.00
- Bán ngoại tệ 69 ngày trước USD 100,000.00

Trang chủ Tài khoản Yêu cầu Mở rộng

➤ 12. Thanh toán thuế hải quan

12.7. Thanh toán thuế hải quan theo lô – Tạo lệnh (tiếp theo)

Một số lưu ý cảnh báo lỗi khi xác thực:

1. Mã số thuế không tồn tại: Không tồn tại thông tin về đơn vị xuất nhập khẩu trên hệ thống hải quan.
2. Mã số thuế không hợp lệ
3. Tờ khai không tồn tại
4. Truy vấn thông tin thuế bị gián đoạn...

Chi tiết giao dịch

Dòng giao dịch trong tệp: 23

⚠ Không tìm thấy thông tin về đơn vị xuất nhập khẩu trên hệ thống hải quan

Mã số thuế
310000AB12

Năm đăng ký
2022

Loại hình thanh toán
Fee liability payment

Địa chỉ
128 Bà Triệu Lorem ipsum dolor sit amet, consectetur adipiscing elit. Aliquam placerat, erat id luctus dignissim, lorem risus imperdiet nisi, iaculis malesuada ante diam

Tờ khai HQ < 1 / 26 >

Chi tiết giao dịch

Dòng giao dịch trong tệp: 23

Mã số thuế
310000AB12
Mã số thuế không hợp lệ

Năm đăng ký
2022

Loại hình thanh toán
Fee liability payment

Địa chỉ
128 Bà Triệu Lorem ipsum dolor sit amet, consectetur adipiscing elit. Aliquam placerat, erat id luctus dignissim, lorem risus imperdiet nisi, iaculis malesuada ante diam

Tờ khai HQ < 1 / 26 >

Confirm batch Edit transaction detail Review and submit

⚠ Truy vấn thông tin thuế bị gián đoạn. Vui lòng khai báo đầy đủ thông tin để thực hiện tiếp giao dịch

Từ
VND-TTTT-Cty TNHH Khoa Học & Kỹ Thuật Hong Zheng Vietnam
1903 0808 998899 VND 13,000,000.00

Tên lô
payment012021

Nộp thuế thay

Thông tin giao dịch

Mã số thuế	Số tờ khai	Cơ quan thuế	Số tiền (VND)
taxdeclaration002	taxdeclaration001 Fee liability payment	2995147 - HQ KCN Vietnam - Singapore	-- ⚠
taxdeclaration003	taxdeclaration001 Fee liability payment	2995147 - HQ KCN Vietnam - Singapore	-- ⚠
taxdeclaration003	taxdeclaration001 Fee liability payment	2995147 - HQ KCN Vietnam - Singapore	-- ⚠
taxdeclaration003	taxdeclaration001 Fee liability payment	2995147 - HQ KCN Vietnam - Singapore	60,000
taxdeclaration003	taxdeclaration001 Fee liability payment	2995147 - HQ KCN Vietnam - Singapore	60,000

KH cần kiểm tra lại thông tin trong tệp excel, chỉnh sửa và tải lại tệp khác lên hệ thống

Bổ sung thông tin số tiền nợ thuế/ nợ phí của một số tờ khai

12. Thanh toán thuế hải quan

12.7. Thanh toán thuế hải quan theo lô – Duyệt lệnh

Duyệt yêu cầu thanh toán Hải quan theo lô thực hiện tương tự như duyệt các yêu cầu giao dịch khác:

- 1 Trên Web TCBB: Từ mục Thanh toán hóa đơn > Quản lý thanh toán lô > Chọn lô cần duyệt và bấm **Xác nhận** > Xác thực trên ứng dụng.

Chi tiết lô

Thanh toán Hải quan theo lô Chờ duyệt

Tạo bởi 25325205maker1 vào 13/07/2023 lúc 05:05 PM
ID lô: 08db2336-245d-4af4-9bab-acc49b5ec317

Từ

VND 200,000,000,000

VND-1001-TK 19025325205011
VND-1001-TK 190253
19025325205011

Số tiền VND 80,000 Số lượng giao dịch 4 Tên lô Customs_Tax_Batch_VN_Test 2

Danh sách giao dịch

Status	Mã số thuế	Số tờ khai	Cơ quan thu	Số tiền (VND)
Chờ duyệt	0100109032	10181609061 Thanh toán nợ lệ phí	01B3 - Chi cục HQ Sân bay Nội Bài-Đội HH Nhập	20,000
Chờ duyệt	0100109032	10181166871 Thanh toán nợ lệ phí	01B3 - Chi cục HQ Sân bay Nội Bài-Đội HH Nhập	20,000
Chờ duyệt	0100109032	10181157325 Thanh toán nợ lệ phí	01B3 - Chi cục HQ Sân bay Nội Bài-Đội HH Nhập	20,000
Chờ duyệt	0100109032	10181681220 Thanh toán nợ lệ phí	01B3 - Chi cục HQ Sân bay Nội Bài-Đội HH Nhập	20,000

Lịch sử duyệt
🕒 Đang chờ duyệt (0/1)

Xác nhận

9:41

TECHCOMBANK BUSINESS now

Yêu cầu mới
Quý khách có một giao dịch đang chờ duyệt

Mail, Clock, Maps, Weather, Reminders, Notes, Stocks, News, Books, App Store, Podcasts, TV, Health, Home, Wallet, Settings

Techcombank

9:41

Xác nhận giao dịch

Xin vui lòng duyệt giao dịch trên điện thoại Quý khách đã đăng ký

OPPO F11
OPPO CPH1911

Xác nhận thông tin

Loại
Lô thuế hải quan

ID lô
ac51e829

Số lượng giao dịch
8

Số tiền
VND 20,000,000

Xác nhận

Hủy

14:55

Xác nhận giao dịch

Xin vui lòng nhập mã bảo mật để xác nhận giao dịch

120

1 2 3
4 5 6
7 8 9
0 Go

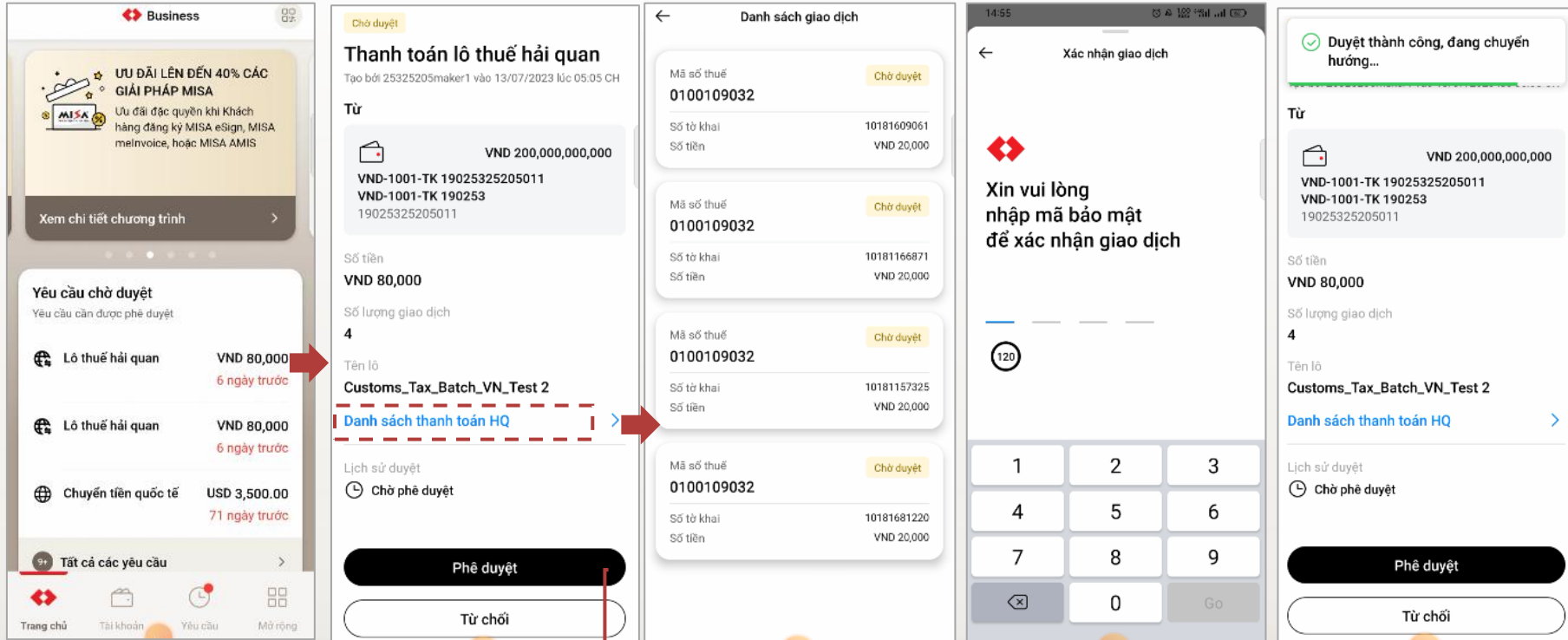
➤ 12. Thanh toán thuế hải quan

12.7. Thanh toán thuế hải quan theo lô – Duyệt lệnh (tiếp theo)

Từ trang chủ ứng dụng TCBB Mobile, người dùng có thể vào mục **Yêu cầu chờ duyệt** và chọn giao dịch Lô thuế hải quan cần duyệt.

Người dùng có thể nhấn chọn vào **Danh sách thanh toán HQ** để xem chi tiết danh sách và từng giao dịch con trong lô.

Ngoài ra, có thể vào mục **Yêu cầu > Yêu cầu chờ duyệt** > chọn Lô thuế hải quan chờ duyệt và phê duyệt giống như duyệt các giao dịch khác trên ứng dụng TCBB Mobile



12. Thanh toán thuế hải quan

12.7. Thanh toán thuế hải quan theo lô – Truy vấn

1 Tương tự như khi truy vấn giao dịch lô thông thường, người dùng vào mục **Thanh toán hóa đơn** > **Quản lý thanh toán lô** và có thể lọc các giao dịch **Thuế hải quan theo lô** theo các tiêu chí:

- Trạng thái: Chờ duyệt, Đang xử lý, Đã duyệt, Đã từ chối, Đã Hủy, Hoàn thành
- Số tiền
- Ngày khởi tạo

Ngày khởi tạo, Ngày thực hiện	Trạng thái	Loại hóa đơn	Số lượng giao dịch	Số tiền (VND)
01/01/2021 29/02/2021	Pending	Thuế hải quan theo lô payment012021	30	1,000,000 ...
01/01/2021 29/02/2021	Chờ duyệt	Thuế hải quan theo lô Support Content	30	1,000,000 ...
01/01/2021 29/02/2021	Cancelled	Thuế hải quan theo lô Lo thuế tháng giêng 2021	30	1,000,000 ...
01/01/2021 29/02/2021	Completed	Thuế hải quan theo lô Support Content	30	1,000,000 ...
01/01/2021 29/02/2021	Chờ duyệt	Thuế hải quan theo lô Support Content	30	1,000,000 ...
01/01/2021 29/02/2021	Completed	Thuế hải quan theo lô Support Content	30	1,000,000 ...
01/01/2021 29/02/2021	Rejected	Thuế hải quan theo lô Support Content	30	1,000,000 ...
01/01/2021 29/02/2021	Completed	Thuế hải quan theo lô Support Content	30	1,000,000 ...

Trạng thái	Từ (số tiền)	Đến (số tiền)
Tất cả	Từ	Đến
Chờ duyệt	Đến ngày	DD/MM/YYYY
Đang xử lý		
Đã duyệt		
Đã từ chối		
Đã hủy		
Hoàn thành		

Trạng thái	Loại, tên	Số lượng giao dịch	Số tiền (VND)
Chờ duyệt	Thuế hải quan theo lô Customs_Tax_Batch_VN_Test 2	4	80,000 ...
Chờ duyệt	Thuế hải quan theo lô Customs_Tax_Batch_VN_Test 1	4	80,000 ...

12. Thanh toán thuế hải quan

12.7. Thanh toán thuế hải quan theo lô – Truy vấn (tiếp theo)

Khi xem chi tiết một yêu cầu thanh toán Thuế hải quan theo lô đã duyệt, người dùng có thể nhìn thấy tiến trình xử lý các giao dịch:

- Số lượng giao dịch **Hoàn thành**
- Số lượng **Đang xử lý**
- Số lượng **Đã từ chối**

Với các giao dịch **Hoàn thành**, người dùng có thể Tải xuống giấy nộp tiền vào NSNN (tương tự như giao dịch đơn).

Với giao dịch **Đã từ chối**, người dùng có thể click xem chi tiết để tìm hiểu nguyên nhân.

Customs tax batch payment Completed Download

Created by: 37875866e3maker2 on 11/12/2021 at 08:15 PM
Batch ID: ac51e829-3042-4c9d-8d2c-b180f286e2b3

Từ VND 900,000,000
VND-TKTT-Cty TNHH Oia
1234 5678 9198 87

Số tiền VND 10,000,000 Số lượt giao dịch 50 Tên là Payment 01/2021

Thông tin người nộp thay Mã số thuế người nộp thay 3100000018 Tên người nộp thay Lorem Ipsum is simply dummy text of the printing and typesetting industry. Lorem Ipsum has been the industry's standard dummy text ever since the 1500s. Địa chỉ 22 Quang Trung, Hoàn Kiếm, Hà Nội

40 Completed 10 Rejected

Last updated 21/06/2021 at 2:20 PM
* Only completed transactions are eligible for download

Thông tin giao dịch

Trạng thái	Mã số thuế	Declaration no	Collecting authority	Số tiền (VND)
Completed	3100000012	taxdeclaration001 Fee liability payment	2995147 - HQ KCN Vietnam - Singapore	60,000
Completed	3100000012	taxdeclaration001 Fee liability payment	2995147 - HQ KCN Vietnam - Singapore	30,000
Completed	3100000012	taxdeclaration001 Fee liability payment	2995147 - HQ KCN Vietnam - Singapore	60,000
Completed	3100000012	taxdeclaration001 Fee liability payment	2995147 - HQ KCN Vietnam - Singapore	60,000
Completed	3100000012	taxdeclaration001 Fee liability payment	2995147 - HQ KCN Vietnam - Singapore	30,000
Completed	3100000012	taxdeclaration001 Fee liability payment	2995147 - HQ KCN Vietnam - Singapore	60,000
Completed	3100000012	taxdeclaration001 Fee liability payment	2995147 - HQ KCN Vietnam - Singapore	60,000
Completed	3100000012	taxdeclaration001 Fee liability payment	2995147 - HQ KCN Vietnam - Singapore	60,000
Completed	3100000012	taxdeclaration001 Fee liability payment	2995147 - HQ KCN Vietnam - Singapore	60,000
Rejected	3100000012	taxdeclaration001 Fee liability payment	2995147 - HQ KCN Vietnam - Singapore	60,000
Rejected	3100000012	taxdeclaration001 Fee liability payment	2995147 - HQ KCN Vietnam - Singapore	60,000

Approval log

- Approved by FULL NAME (username) 01/01/2021 at 12:00 PM
- Approved by FULL NAME (username) 01/01/2021 at 12:00 PM

Transaction details Completed X

Created by 37875866e3maker2 on 11/12/2021 at 08:15 PM
Transaction ID: ac51e829-3042-4c9d-8d2c-b180f286e2b3

Download payment confirmation

Transfer information

From VND 900,000,000
VND-TKTT-Cty TNHH Oia
1234 5678 9198 87

To KBNN
Kho bạc nhà nước tp Hải Phòng
7111.295072

Amount VND 60,000
Bank reference number FT128475739

Tax payer information

Tax code 3300489348

Transaction rejected
Tiêu mục và loại tiền không khớp

Transaction details Rejected X

Created by 37875866e3maker2 on 11/12/2021 at 08:15 PM
Transaction ID: ac51e829-3042-4c9d-8d2c-b180f286e2b3

Transfer information

From VND 900,000,000
VND-TKTT-Cty TNHH Oia
1234 5678 9198 87

To KBNN
Kho bạc nhà nước tp Hải Phòng
7111.295072

Amount VND 60,000
Bank reference number FT128475739





Tax payer information

Tax code 3300489348



12. Thanh toán thuế hải quan

12.7. Thanh toán thuế hải quan theo lô – Một số lưu ý khi tạo lệnh

-  Trong trường hợp thực hiện thanh toán hộ, người dùng cần nhập số tiền thuế bằng tay cho từng giao dịch con. Tuy nhiên hệ thống vẫn kiểm tra số tiền nhập có chính xác hay chưa, nếu số tiền nhập lớn hơn so với số tiền hệ thống kiểm tra từ TCS, TCBB sẽ có cảnh báo số tiền không chính xác và đề nghị KH kiểm tra, nhập lại.
-  Với mỗi giao dịch con trong lô, nếu ứng với 1 mã số thuế & 1 số tờ khai có > 2 tiểu mục (thường với trường hợp thanh toán thuế môi trường), hệ thống sẽ tự động chia ra làm nhiều giao dịch con (~ số giao dịch con > số dòng KH nhập trong file excel) để đảm bảo số ký tự tin nhắn tối đa do Thuế quy định.
-  KH có thể thực hiện nộp thuế hộ và nộp cho chính doanh nghiệp trong cùng 1 tệp excel (1 lệnh lô). Tuy nhiên, hệ thống sẽ chỉ gọi ra số tiền thuế của chính doanh nghiệp.
-  Trường hợp khách hàng nhập sai địa chỉ của người nộp thuế trong tệp excel, giao dịch vẫn được thanh toán bình thường, tuy nhiên, giấy nộp tiền vào ngân sách nhà nước sẽ bị sai thông tin.

➤ 12. Thanh toán thuế hải quan

12.7. Thanh toán thuế hải quan theo lô – Một số lưu ý khi duyệt lệnh



KH cần **kiểm tra và đảm bảo dữ liệu là chính xác** hoàn toàn trước khi thực hiện để tránh phát sinh các sai lệch về sau.



Để các giao dịch được thực hiện thành công, KH cần **đảm bảo đủ tiền trong TKTT cho cả lô** thanh toán thuế hải quan.



Khi thực hiện phê duyệt, KH cần **duyet cả lô** giao dịch khi sử dụng tính năng Thanh toán thuế hải quan theo lô.



Kiểm tra kết quả giao dịch qua thông báo trên TCBB hoặc kiểm tra chi tiết giao dịch để thực hiện hành động điều chỉnh phù hợp.



➤ 13. Thanh toán thuế nội địa

Tính năng này giúp người dùng truy vấn và thực hiện các khoản thanh toán thuế nội địa

13.1. Khởi tạo thanh toán thuế nội địa

13.2. Phê duyệt thanh toán thuế nội địa

➤ 13. Thanh toán thuế nội địa

13.1. Khởi tạo thanh toán thuế nội địa

- 1 Từ trang chủ TCBB, người dùng chọn **Hóa đơn, thuế và phí** trong danh mục bên trái màn hình → Chọn **Thanh toán mới** → Chọn **Nộp ngân sách nhà nước** → Chọn **Thuế nội địa**
- 2 Nhập **Mã số thuế người nộp thuế** > Nhập **Số quyết định / Số thông báo** (**Lưu ý: Không bắt buộc nhập**) > Chọn **Tiếp theo**.
- 3 **Lưu ý: Nếu muốn thanh toán thuế cho tổ chức khác, nhấn chọn ô **Nộp thuế thay**, rồi nhập thông tin **Mã số thuế người nộp thay****

The screenshot shows the 'Thanh toán mới' (New Payment) screen in the mobile banking app. The interface is in Vietnamese. At the top, there's a navigation bar with a menu icon, a logo, and user information (VN, MM, makecheck make, AT Test COC). Below the navigation bar is a sidebar menu with various options like 'Tổng quan', 'TÀI KHOẢN', 'Tài khoản', 'Quản lý thẻ', 'Tiền gửi có kì hạn', 'Chứng chỉ tiền gửi Bảo Lộc', 'CHUYỂN KHOẢN & THANH TOÁN', 'Chuyển khoản', 'Chuyển khoản theo lộ', 'Trả lương theo lộ', 'Hóa đơn, thuế và phí' (highlighted with a red circle 1), 'Giao dịch ngoại tệ', 'Chuyển tiền quốc tế', 'TÍN DỤNG', and 'Khoản vay thấu chi'. The main content area is titled 'Thanh toán mới' and has a back arrow and the text 'Quay lại Hóa đơn, thuế và phí'. There are three tabs: 'Thanh toán hoá đơn', 'Nộp ngân sách nhà nước' (selected), and 'Phí hạ tầng cảng biển'. Under the 'Nộp ngân sách nhà nước' tab, there are three icons: 'Thuế Hải Quan', 'Thuế nội địa' (selected), and 'Phí hạ tầng cảng biển'. Below the icons, there are two input fields: 'Mã số thuế người nộp thuế' (with a red circle 2) and 'Số quyết định / số thông báo (Không bắt buộc)'. The first field contains 'Eg: 3300489348' and has a red circle 2 next to it. The second field contains 'Eg: 45-QD'. Below the input fields, there is a checkbox labeled 'Nộp thuế thay' (with a red circle 3) and a 'Tiếp theo' button.

13. Thanh toán thuế nội địa

13.1. Khởi tạo thanh toán thuế nội địa (tiếp theo)

- Màn hình sẽ tự động hiển thị **Tên người nộp thuế** (người dùng có thể tự thay đổi thông tin này)
- Nhập thông tin địa chỉ của người nộp thuế (**Địa chỉ, Quận/Huyện, Tỉnh/Thành phố**)
- Người dùng có thể chọn **Lưu mã khách hàng** để lưu lại mã số thuế của người nộp cho lần thanh toán sau

Chọn **Tiếp theo**.

Lưu ý: Đối với người nộp thuế thay cho tổ chức khác, người dùng bắt buộc nhập **Tên người nộp thay** và **Địa chỉ**. Thông tin về **Quận/Huyện** và **Tỉnh/Thành phố** không bắt buộc nhập.

- Nhập các trường thông tin chuyển tiền theo hướng dẫn trên giao diện:
 - Chọn **Tài khoản nguồn**
 - Chọn **Mã và tên kho bạc Nhà nước**
 - Nhập số **Tài khoản thu NSNN**
 - Chọn **Mã và tên địa bàn hành chính** theo KBNN
 - Chọn **Cơ quan thu** tương ứng...

Thông tin người nộp thuế

Mã số thuế: 0302454112 Số quyết định / số thông báo: -

Tên người nộp thuế: Cty TNHH Quang Hải

Địa chỉ: Bà Triệu Quận/huyện (Không bắt buộc): Tỉnh/Thành phố (Không bắt buộc):

Lưu Mã khách hàng

[Quay lại](#) [Tiếp theo](#)

Thuế nội địa

Thông tin chuyển tiền

Từ: VND-TGTT-AT Test (19037176325021) VND 92,996,586,500

Mã và tên kho bạc Nhà nước: 0022 - KBNN Thanh Xuân - Hà Nội Tài khoản thu NSNN: 7111

Thông tin khoản thuế


Mã và tên địa bàn hành chính: 009HH - Quận Thanh Xuân Cơ quan thu: 1054260 - Cục Thuế Tỉnh Bình Dương

Cơ quan quyết định (Không bắt buộc): Chọn cơ quan quyết định Ngày quyết định (Không bắt buộc): DD/MM/YYYY

Chi tiết khoản thuế

<input checked="" type="checkbox"/>	Chương	Tiểu mục	Kỳ thuế	Dư nợ (VND)	Thanh toán (VND)	Ghi chú
<input checked="" type="checkbox"/>	557	1001 - TEST	30/09/2023	1,937,500	1,937,500	-
Tổng thanh toán					1,937,500	

[Quay lại](#) [Tiếp theo](#)



➤ 13. Thanh toán thuế nội địa

13.1. Khởi tạo thanh toán thuế nội địa (tiếp theo)

9 Chọn các tiểu mục cần thanh toán tại phần **Chi tiết khoản thuế** (**Lưu ý: Chỉ được chọn tối đa 2 tiểu mục**).

10 Chọn biểu tượng sửa đổi ngoài cùng bên phải mỗi tiểu mục nếu muốn thay đổi thông tin

11 Người dùng có thể chọn chỉnh sửa các thông tin sau:

- Chương
- Tiểu mục
- Kỳ thuế
- Số tiền
- Ghi chú

12 Chọn **Tiếp theo** để tới màn hình xác nhận. Kiểm tra và xác nhận toàn bộ thông tin, rồi chọn **Thực hiện** để hoàn tất việc tạo lệnh thanh toán

Chi tiết khoản thuế

Hiện tại, mỗi giao dịch chỉ hỗ trợ thanh toán tối đa 2 khoản thuế có cùng Cơ quan thu.

Chương	Tiểu mục	Kỳ thuế	Dư nợ (VND)	Thanh toán (VND)	Ghi chú
<input checked="" type="checkbox"/>	754 - 1052 - Thuế thu nhập doanh nghiệp từ hoạt động sản xuất kinh doanh (gồm cả dịch vụ trong lĩnh vực dầu khí)	-	7,460,001	7,460,001	-
<input checked="" type="checkbox"/>	754 - 4254 - Phạt vi phạm hành chính trong lĩnh vực thuế thuộc thẩm quyền ra quyết định của cơ quan thuế (không bao gồm phạt vi phạm hành chính đối với Luật thuế thu nhập cá nhân)	-	22,112,031	22,112,031	-
<input type="checkbox"/>	754 - 4918 - Tiền chậm nộp thuế thu nhập doanh nghiệp (không bao gồm tiền chậm nộp thuế thu nhập doanh nghiệp từ hoạt động thăm dò, khai thác dầu khí)	-	615,583	615,583	-

Tổng thanh toán: 29,572,032

Chỉnh sửa khoản thuế

Chương: 754 - KINH TẾ HỖN HỢP NQD

Tiểu mục: 1052 - Thuế thu nhập doanh nghiệp từ hoạt động sản xuất kinh doanh...

Kỳ thuế (Không bắt buộc): Ví dụ: DD/MM/YYYY

Số tiền (VND): 7,460,001

Ghi chú (Không bắt buộc): 0/25 Ví dụ: Đóng thuế

Hủy Lưu

Thuế nội địa

Tạo giao dịch: thanh toán thành công

Thông tin hoá đơn

Thông tin người nộp thuế

Mã số thuế 3600877581	Số quyết định/ số thông báo -
Tên người nộp thuế CÔNG TY TNHH KHOA HỌC VÀ KỸ THUẬT HONG ZHENG VIỆT NAM	Địa chỉ Lê Đại Hành

13. Thanh toán thuế nội địa

13.2. Phê duyệt thanh toán thuế nội địa

- 1 Chọn **Hóa đơn, thuế và phí** trong danh mục bên trái màn hình
- 2 Chọn **Lọc**
- 3 Chọn **Thuế nội địa** trong ô **Loại hóa đơn**
- 4 Chọn **Chờ duyệt** trong ô **Trạng thái**
- 5 Chọn giao dịch cần được phê duyệt

Lưu ý: Người dùng (vai trò tạo lệnh) có thể hủy các lệnh trong trạng thái **Chờ duyệt**

Hóa đơn, thuế và phí

Quản lý thanh toán hóa đơn | Quản lý thanh toán lỗ | Tệp tài liệu

Lọc | Tất cả thanh toán | Thanh toán của tôi

Loại hóa đơn: Tất cả | Từ (số tiền): Từ | Đến (số tiền): Đến

Trạng thái: Tất cả | Từ ngày: DD/MM/YYYY | Đến ngày: DD/MM/YYYY

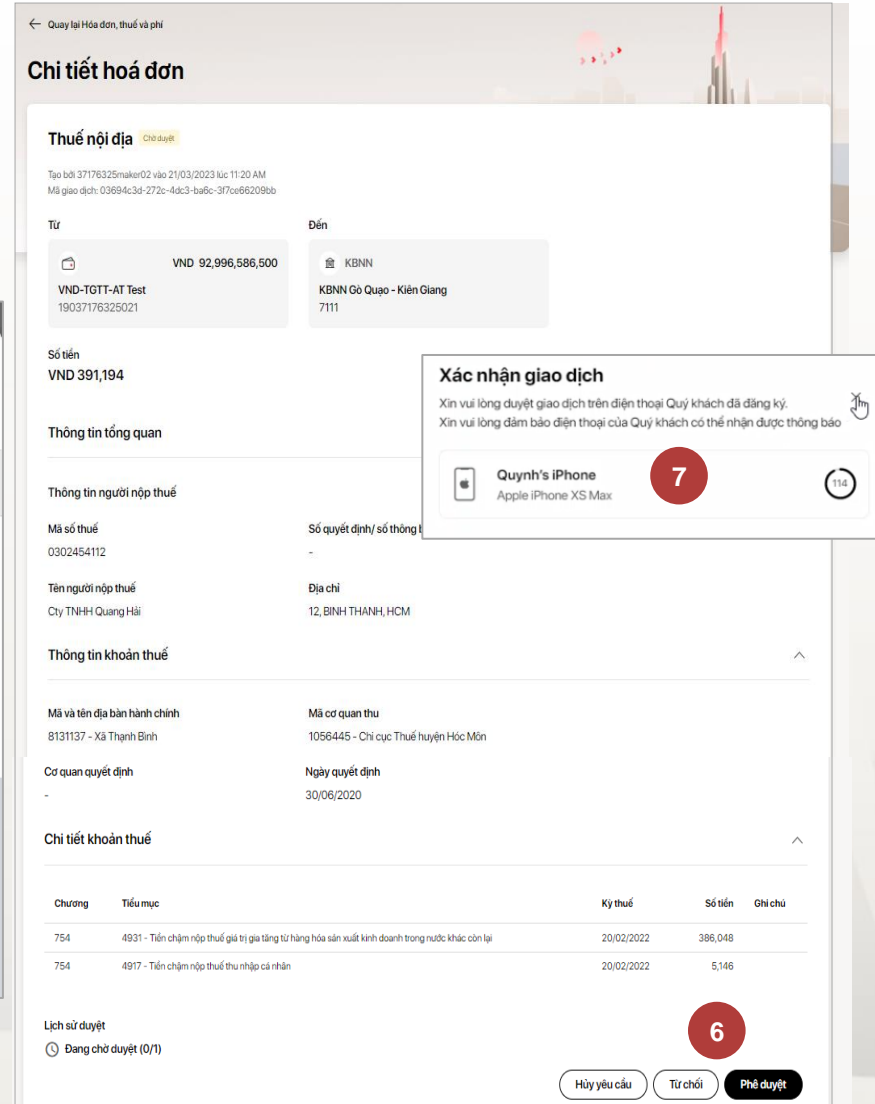
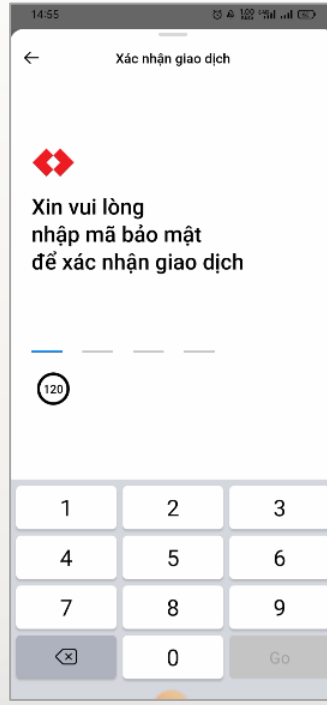
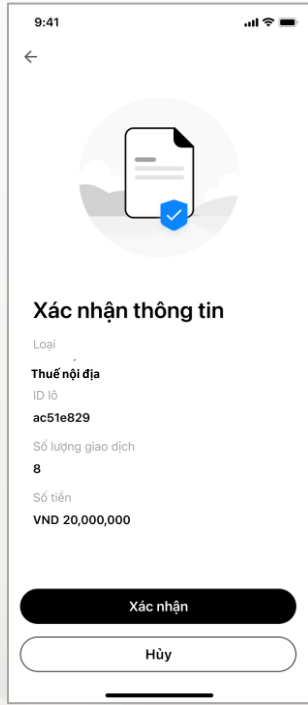
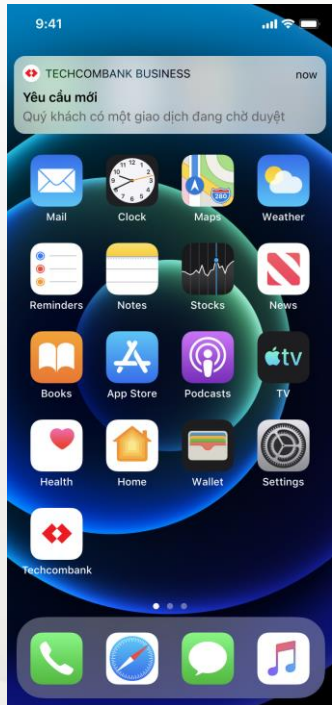
Hủy | Áp dụng

Ngày khởi tạo, Ngày thực hiện	Trạng thái	Loại hóa đơn	Số tiền (VND)
21/03/2023	Chờ duyệt	Thuế nội địa	391,194
21/03/2023	Chờ duyệt	Tiền nước	41,214
21/03/2023	Chờ duyệt	Thuế nội địa	54,200
21/03/2023	Chờ duyệt	Tiền nước	41,214
21/03/2023	Chờ duyệt	Tiền nước	41,214

➤ 13. Thanh toán thuế nội địa

13.2. Phê duyệt thanh toán thuế nội địa (tiếp theo)

- 6 Sau khi kiểm tra các thông tin, chọn **Phê duyệt** và tiến hành xác thực mã bảo mật trên thiết bị di động để duyệt yêu cầu. Chọn **Từ chối** nếu người dùng không muốn phê duyệt giao dịch.
- 7 TCBB sẽ đề nghị người dùng xác nhận duyệt giao dịch bằng cách nhập mã bảo mật trên ứng dụng TCBB mobile để hoàn tất việc duyệt lệnh.





14. Giao dịch ngoại tệ

Người dùng có thể sử dụng tính năng này để truy vấn và thực hiện các giao dịch bán ngoại tệ cho TCB qua TCBB.

14.1. Khởi tạo giao dịch ngoại tệ - tỷ giá tự động

14.2. Khởi tạo giao dịch ngoại tệ - tỷ giá thỏa thuận

14.3. Truy vấn các giao dịch ngoại tệ

14.4. Phê duyệt giao dịch ngoại tệ

Hạn mức giao dịch ngoại tệ tại Techcombank

Hạn mức mua bán ngoại tệ trên TCBB có hiệu lực từ ngày 17/12/2022:

Nhóm	Bankwide	
	Ngoại tệ/ Chiều	TCB Mua
USD	5.000.000	5.000.000
EUR	500.000	500.000
GBP	500.000	500.000
AUD	500.000	500.000
JPY	50.000.000	50.000.000
SGD	500.000	500.000
HKD	5.000.000	5.000.000
CAD	500.000	500.000
THB	15.000.000	15.000.000
CHF	500.000	500.000

Nguồn gốc ngoại tệ thực hiện giao dịch trên TCBB

Khi khởi tạo giao dịch bán ngoại tệ trên TCBB, KH cần lựa chọn nguồn gốc ngoại tệ mang ra giao dịch theo một trong số các nội dung dưới đây:

Nguồn gốc ngoại tệ	Giải thích
1. Từ nguồn thu xuất khẩu	Ngoại tệ từ hoạt động xuất khẩu hàng hóa, dịch vụ
2. Chuyển tiền một chiều	Ngoại tệ chuyển về từ nước ngoài mang tính chất công ích, tài trợ, viện trợ (không liên quan XNK và các giao dịch vốn)
3. Giải ngân vốn Đầu tư trực tiếp nước ngoài FDI	Ngoại tệ doanh nghiệp nhận được từ giải ngân vốn đầu tư trực tiếp nước ngoài FDI
4. Để thanh toán thương vụ MnA, thoái vốn	Ngoại tệ doanh nghiệp nhận được từ các thương vụ mua bán, sáp nhập hoặc thoái vốn đầu tư
5. Đầu tư gián tiếp cổ phiếu	Ngoại tệ nhận được từ nguồn đầu tư gián tiếp nước ngoài bằng cổ phiếu
6. Đầu tư gián tiếp trái phiếu	Ngoại tệ nhận được từ nguồn đầu tư gián tiếp nước ngoài bằng trái phiếu
7. Giải ngân vốn vay nước ngoài	Ngoại tệ được giải ngân từ khoản vay nước ngoài
8. Giải ngân vốn vay trong nước bằng ngoại tệ	Ngoại tệ được giải ngân từ khoản vay trong nước bằng ngoại tệ
9. Nội dung khác	Các nguồn ngoại tệ khác

➤ 14. Giao dịch ngoại tệ

14.1. Khởi tạo giao dịch ngoại tệ - tỷ giá tự động

1 Từ thanh danh mục bên trái chọn tính năng **Giao dịch ngoại tệ**

2 Tại giao diện Giao dịch ngoại tệ chọn **Giao dịch mới**

Lưu ý: Người dùng có thể khởi tạo giao dịch mới ngoài giờ làm việc của ngân hàng. Tuy nhiên, tỷ giá sẽ không được hiển thị, mà sẽ chỉ được cập nhật tại thời điểm khách hàng kiểm tra nội dung giao dịch trong khung giờ làm việc của ngân hàng

The screenshot shows the 'Giao dịch ngoại tệ' (Foreign Exchange Transactions) interface. The left sidebar contains a menu with 'Giao dịch ngoại tệ' highlighted by a red circle with the number '1'. The main content area shows a table of transactions with a red circle with the number '2' highlighting the '+ Giao dịch mới' button. The table has the following data:

Ngày khởi tạo, Ngày thực hiện	Trạng thái	Loại tỷ giá	Loại tiền	Số tiền
21/03/2023	Chờ duyệt	Tỷ giá tự động	USD	1,000.00 ...
21/03/2023	Chờ duyệt	Tỷ giá tự động	USD	10,000.00 ...
21/03/2023	Chờ duyệt	Tỷ giá tự động	USD	1,000.00 ...
28/02/2023	Chờ duyệt	Tỷ giá tự động	USD	2,000.00 ...
13/02/2023 28/02/2023	Hoàn thành	Tỷ giá tự động	USD	1,000.00 ...
08/02/2023 08/02/2023	Hoàn thành	Tỷ giá tự động	USD	200.00 ...

➤ 14. Giao dịch ngoại tệ

14.1. Khởi tạo giao dịch ngoại tệ - tỷ giá tự động (tiếp theo)

- 1 Chọn một trong các tài khoản tiền ngoại tệ cần giao dịch
- 2 Chọn tài khoản VND cần quy đổi tới
- 3 Chọn tỷ giá giao dịch là **Tỷ giá tự động**
- 4 Màn hình sẽ hiển thị số tiền quy đổi và tỷ giá ngoại tệ hiện tại (**Lưu ý: Tỷ giá này chỉ là tham khảo ở thời điểm tạo lệnh và có thể sẽ thay đổi vào thời điểm duyệt lệnh**)
- 5 Chọn **Nguồn gốc ngoại tệ**
- 6 Nhập nội dung diễn giải của giao dịch (bắt buộc) và chọn **Tiếp tục**.

Bán ngoại tệ

Từ tài khoản

USD-TGTT-KHACH HANG 20269008 19120269008012 USD 956,523.85

Đến

KHACH HANG 20269008

Loại tỷ giá

Tỷ giá tự động

Giá trị giao dịch USD 2,000.00 Tỷ giá giao dịch USD 1.00 = VND 22,121 Số tiền quy đổi VND 44,242,000

Nguồn gốc ngoại tệ

1. Từ nguồn thu xuất khẩu

Nội dung diễn giải (Bắt buộc) 3/140

abc

Tiếp tục



➤ 14. Giao dịch ngoại tệ

14.1. Khởi tạo giao dịch ngoại tệ - tỷ giá tự động (tiếp theo)

- 7 Khách hàng sẽ được chuyển tới giao diện xác nhận giao dịch và kiểm tra thông tin giao dịch:
 - + Tài khoản bán ngoại tệ,
 - + Tài khoản VNĐ ghi nợ
 - + Số tiền giao dịch
 - + Nội dung
 - + Nguồn gốc ngoại tệ...
- 8 Chọn **Xác nhận** để hoàn thành việc tạo lệnh giao dịch ngoại tệ - tỷ giá tự động
- 9 Giao dịch đã được tạo thành công

Bán ngoại tệ

Xác nhận giao dịch 7


Từ	Đến
 USD 956,523.85 USD-TGTT-KHACH HANG 20269008 19120269008012	 KHACH HANG 20269008 19120269008020
Số tiền giao dịch USD 2,000.00	Số tiền quy đổi VND 44,242,000
Loại tỷ giá Tỷ giá tự động	Tỷ giá USD 1.00 = VND 22,121
Nguồn gốc ngoại tệ 1. Từ nguồn thu xuất khẩu	Nội dung diễn giải abc

Bằng cách chọn "Xác nhận", Quý khách đồng ý với Điều khoản và Điều kiện sử dụng dịch vụ Ngân hàng Điện tử dành cho Khách hàng tổ chức



[Chỉnh sửa](#) **Xác nhận** 8

Bán ngoại tệ

9

 **Giao dịch được tạo thành công**

Tóm tắt giao dịch ngoại tệ
Số tham chiếu: 1685698413871zF1d4w4

Từ	Đến
 USD 956,523.85 USD-TGTT-KHACH HANG 20269008 19120269008012	 KHACH HANG 20269008 19120269008020



➤ 14. Giao dịch ngoại tệ

14.2. Khởi tạo giao dịch ngoại tệ - tỷ giá thỏa thuận (tiếp theo)

- 1 Thực hiện tạo **Giao dịch mới** tại mục **Giao dịch ngoại tệ** - giống với mục **14.1**
- 2 Tại ô **Loại tỷ giá**, chọn **Tỷ giá thỏa thuận**
- 3 Nhập mã giao dịch tham chiếu
Hệ thống sẽ tự động hiển thị tỷ giá giao dịch và số tiền VNĐ quy đổi tương ứng (theo thỏa thuận đã thống nhất giữa khách hàng & TCB)
- 4 Bấm **Tiếp tục**

Bán ngoại tệ

Từ tài khoản

USD-TGTT-KHACH HANG 25325205
19125325205014 USD 4,999,956.00

Đến

VND-1001-TK 19025325205011 VND-1...

Loại tỷ giá Mã giao dịch tham chiếu

Tỷ giá thỏa thuận 2 FX.20221024HCM000057.01 3

Giá trị giao dịch	Tỷ giá giao dịch	Số tiền quy đổi
USD 590	USD 1.00 = VND 23,115	VND 13,637,850

Nguồn gốc ngoại tệ

1. Từ nguồn thu xuất khẩu

Nội dung diễn giải (Bắt buộc) 15/140

Chuyen sang VND

Tiếp tục



14. Giao dịch ngoại tệ

14.2. Khởi tạo giao dịch ngoại tệ - tỷ giá thỏa thuận

CÁC BƯỚC THỰC HIỆN GIAO DỊCH THEO TỶ GIÁ THỎA THUẬN:

- ✓ KH trao đổi với bộ phận ngoại hối của TCB (qua email, điện thoại ghi âm hoặc tại quầy giao dịch) về nhu cầu bán một lượng ngoại tệ nhất định theo tỷ giá thỏa thuận.
- ✓ Bộ phận ngoại hối tạo giao dịch trên VFX và cung cấp mã giao dịch tham chiếu qua email để khách hàng tạo lệnh trên TCBB

ĐIỀU KIỆN THỰC HIỆN GIAO DỊCH BÁN NGOẠI TỆ THEO TỶ GIÁ THỎA THUẬN

- Áp dụng quy đổi từ ngoại tệ sang VND với các loại ngoại tệ: USD, EUR, GBP, AUD, JPY, SGD, HKD, CAD, THB, CHF và các loại ngoại tệ khác theo quy định của Techcombank theo thời kỳ
- Loại tài khoản áp dụng: Tài khoản thanh toán và tài khoản vốn của KH mở tại Techcombank
- Giờ giao dịch: được Techcombank quy định theo từng loại ngoại tệ theo từng thời kỳ (8h30-18h00 thứ 2 đến thứ 6 & 8h30 -11h30 thứ 7)
- Hạn mức giao dịch của KH được mặc định theo hạn mức Bankwide được Techcombank quy định trong từng thời kỳ.



➤ 14. Giao dịch ngoại tệ

14.2. Khởi tạo giao dịch ngoại tệ - tỷ giá thỏa thuận (tiếp theo)

5

Khách hàng sẽ được chuyển tới giao diện xác nhận giao dịch và kiểm tra thông tin giao dịch:

- + Tài khoản bán ngoại tệ,
- + Tài khoản VNĐ ghi nợ
- + Số tiền giao dịch
- + Nội dung
- + Nguồn gốc ngoại tệ

6



Chọn **Xác nhận** để hoàn thành việc tạo lệnh giao dịch ngoại tệ - tỷ giá thỏa thuận

7

Giao dịch đã được tạo thành công


Bán ngoại tệ 5

Xác nhận giao dịch



Từ	Đến
 USD 4,999,956.00 USD-TGTT-KHACH HANG 25325205 19125325205014	 VND-1001-TK 19025325205011 VND- 1001-TK 190253 19025325205011
Số tiền giao dịch USD 590.00	Số tiền quy đổi VND 13,637,850
Loại tỷ giá Tỷ giá thỏa thuận - FX.20221024HCM000057.01	Tỷ giá USD 1.00 = VND 23,115
Mục đích bán ngoại tệ 1. Từ nguồn thu xuất khẩu	Nội dung diễn giải Chuyen sang VND

Bằng cách chọn "Xác nhận", Quý khách đồng ý với [Điều khoản](#) và [Điều kiện sử dụng dịch vụ](#) Ngân hàng Điện tử dành cho Khách hàng tổ chức

Bán ngoại tệ 7

 Giao dịch được tạo thành công

Tóm tắt giao dịch ngoại tệ
Số tham chiếu: 1685698413871zF1d4w4

Từ	Đến
 USD 956,523.85 USD-TGTT-KHACH HANG 20269008 19120269008012	 KHACH HANG 20269008 19120269008020



14. Giao dịch ngoại tệ

14.3. Truy vấn các giao dịch ngoại tệ

1 Chọn **Giao dịch ngoại tệ** trong danh mục bên trái màn hình.

2 Chọn **Lọc**. Người dùng có thể lọc giao dịch theo:

- Số tiền (từ/đến)
- Trạng thái giao dịch
- Ngày thực hiện giao dịch (từ/đến)

3 Để xem chi tiết thông tin từng giao dịch, người dùng có thể ấn chọn từng mục cụ thể.

Lưu ý: Người dùng (vai trò tạo lệnh) có thể hủy các lệnh trong trạng thái **Chờ duyệt**

The screenshot shows the 'Giao dịch ngoại tệ' screen with the following details:

- Filter (Lọc):** Includes fields for 'Từ số tiền' (From amount), 'Đến số tiền' (To amount), 'Trạng thái' (Status), 'Từ ngày (thực hiện)' (From date), and 'Đến ngày (thực hiện)' (To date).
- Table of Transactions:**

Ngày khởi tạo, Ngày thực hiện	Trạng thái	Loại tỷ giá	Loại tiền	Số tiền
21/03/2023	Chờ duyệt	Tỷ giá tự động	USD	1,000.00
21/03/2023	Chờ duyệt	Tỷ giá tự động	USD	10,000.00
21/03/2023	Chờ duyệt	Tỷ giá tự động	USD	1,000.00
28/02/2023	Chờ duyệt	Tỷ giá tự động	USD	2,000.00
13/02/2023 28/02/2023	Hoàn thành	Tỷ giá tự động	USD	1,000.00
08/02/2023 08/02/2023	Hoàn thành	Tỷ giá tự động	USD	200.00



14. Giao dịch ngoại tệ

14.4. Phê duyệt giao dịch ngoại tệ

Để duyệt giao dịch ngoại tệ, người dùng thực hiện các thao tác bằng cách truy vấn giao dịch (Chọn **Giao dịch ngoại tệ** → Chọn **Lọc** → Chọn các giao dịch đang có trạng thái **Chờ duyệt**)

1

Kiểm tra các thông tin giao dịch. Chọn **Phê duyệt (ứng dụng grove)** và tiến hành xác thực mã bảo mật trên thiết bị di động để duyệt yêu cầu

2

Chọn **Từ chối (Reject)** nếu người dùng không muốn phê duyệt giao dịch. Trên màn hình, có thể thêm lý do từ chối

Lưu ý: Người dùng (vai trò duyệt lệnh) có thể duyệt các lệnh trong trạng thái **Chờ duyệt (Pending)**

Từ chối yêu cầu ✕

Quý khách vui lòng cung cấp lý do từ chối yêu cầu này. Quý khách không thể hoàn tác hành động này.

Lý do từ chối 0/140

Thêm lý do

Quay lại
Xác nhận

Duyệt lệnh

Chi tiết

Mua bán ngoại tệ Chờ duyệt

Tạo bởi 25325205maker1 vào 05/10/2022 lúc 10:38 AM
Số tham chiếu: 1664941090891MGFCIU3

Từ	Đến
<div style="border: 1px solid #ccc; border-radius: 10px; padding: 10px; background-color: #f5f5f5;"> <div style="display: flex; align-items: center; gap: 10px;"> USD 4,999,956.00 </div> <p style="margin-top: 5px;">USD-TGTT-KHACH HANG 25325205 19125325205014</p> </div>	<div style="border: 1px solid #ccc; border-radius: 10px; padding: 10px; background-color: #f5f5f5;"> <div style="display: flex; align-items: center; gap: 10px;"> VND-1001-TK </div> <p style="margin-top: 5px;">VND-1001-TK 19025325205011 VND-1001-TK 190253 19025325205011</p> </div>
Số tiền giao dịch USD 2,000	Số tiền quy đổi VND 46,240,000
Loại tỷ giá Tỷ giá tự động	Tỷ giá USD 1.00 = 23,120 VND
Nguồn gốc ngoại tệ	Nội dung diễn giải FSDGDFGH
Lịch sử duyệt	

2
Từ chối

1
Phê duyệt

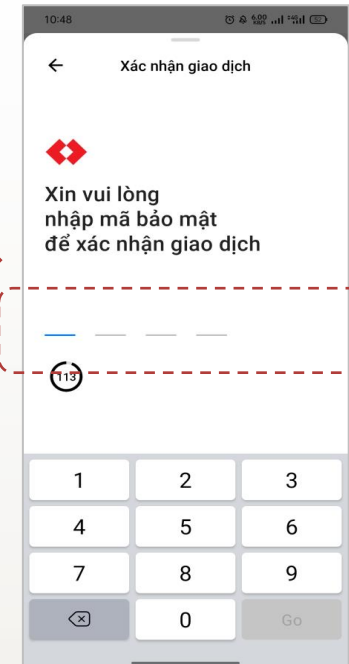
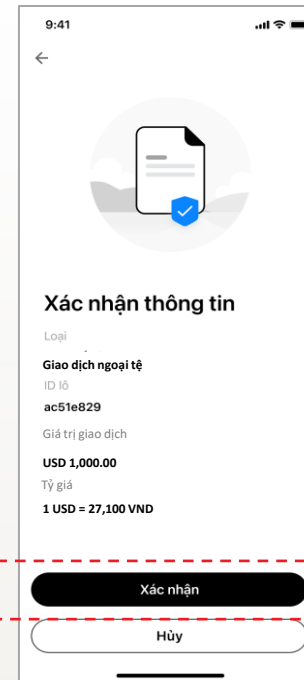
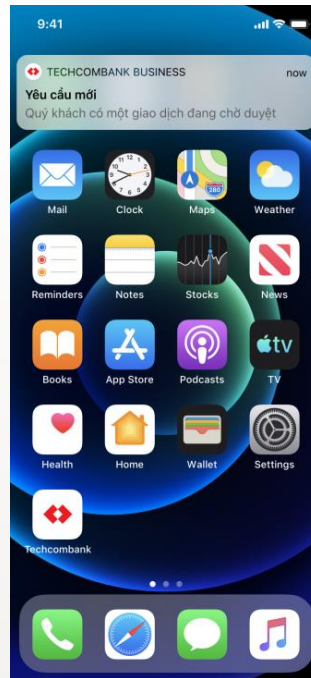


➤ 14. Giao dịch ngoại tệ

14.4. Phê duyệt giao dịch ngoại tệ (tiếp theo)

Sau khi giao dịch được tạo thành công, một thông báo sẽ được gửi tới người duyệt lệnh để xác thực.

Người duyệt lệnh thực hiện chọn **Phê duyệt** để xác thực giao dịch trên web hoặc ứng dụng di động.



Xác thực giao dịch trên di động



14. Giao dịch ngoại tệ

14.4. Phê duyệt giao dịch ngoại tệ (tiếp theo)

Một số lưu ý khi phê duyệt giao dịch:

- 1** Sau khi người dùng nhấn chọn **Phê duyệt**, nếu tỷ giá đã thay đổi so với tỷ giá lúc tạo lệnh hoặc lúc xem yêu cầu, màn hình sẽ hiển thị thông báo **tỷ giá giao dịch đã thay đổi**. Người dùng sẽ có tối đa 2 phút để lựa chọn **Xác nhận** hoặc **Hủy** trước khi hệ thống cập nhật tỷ giá mới. Trong trường hợp người dùng nhấn chọn **Xác nhận** và hoàn tất bước ký duyệt, thời gian 2 phút cũng sẽ được áp dụng cho toàn bộ quá trình trước khi hệ thống cập nhật tỷ giá mới
- 2** Nếu người dùng không thực hiện thao tác xác nhận trên thiết bị di động, khi chỉ còn 5 giây, màn hình sẽ hiển thị thông báo **Tỷ giá không còn hiệu lực**, và màn hình trên thiết bị di động sẽ hiện thị tương ứng. Người dùng sẽ phải nhấn chọn lại **Phê duyệt** để cập nhật tỷ giá mới
- 3** Nếu người dùng dừng ở màn hình xác nhận quá lâu, sẽ xuất hiện thông báo **Giao dịch hết thời hạn. Quý khách vui lòng thử lại sau**. Tại đây, người dùng sẽ phải quay trở lại màn hình danh sách các giao dịch và thực hiện lại toàn bộ thao tác phê duyệt
- 4** Đối với các giao dịch ngoài giờ làm việc của ngân hàng, sau khi chọn các giao dịch **Chờ duyệt**, màn hình sẽ hiển thị thông báo:
Không thể hiển thị được tỷ giá. Quý khách vui lòng thử lại vào khung giờ làm việc...
Tại đây, người dùng chỉ có thể chọn **Từ chối**.



15. Truy vấn tài trợ thương mại

Người dùng có thể truy vấn các khoản tài trợ thương mại doanh nghiệp trên TCBB

15.1. Truy vấn Thư tín dụng

15.2. Truy vấn Nhờ thu

15.3. Truy vấn Bảo lãnh ngân hàng

➤ 15. Truy vấn tài trợ thương mại

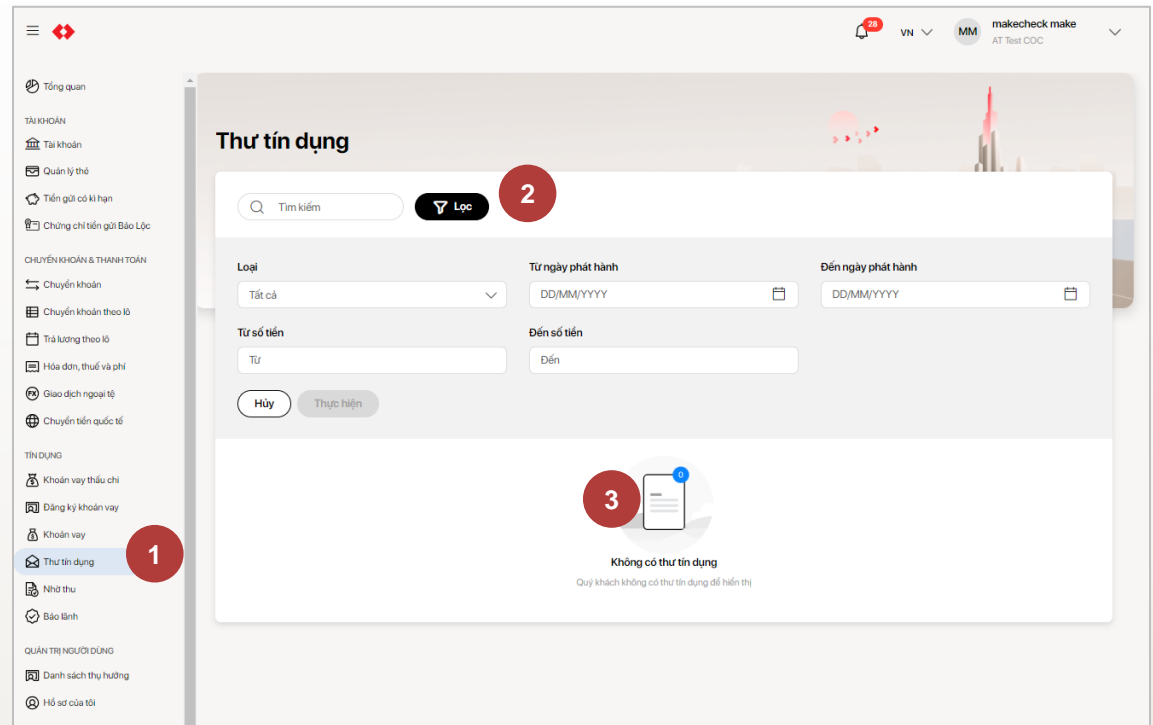
15.1. Truy vấn Thư tín dụng

1 Chọn **Thư tín dụng** trong danh mục bên trái màn hình

2 Chọn **Lọc**. Người dùng có thể lọc theo:

- Loại (LC xuất khẩu/nhập khẩu)
- Ngày phát hành (từ/đến)
- Số tiền (từ/đến)

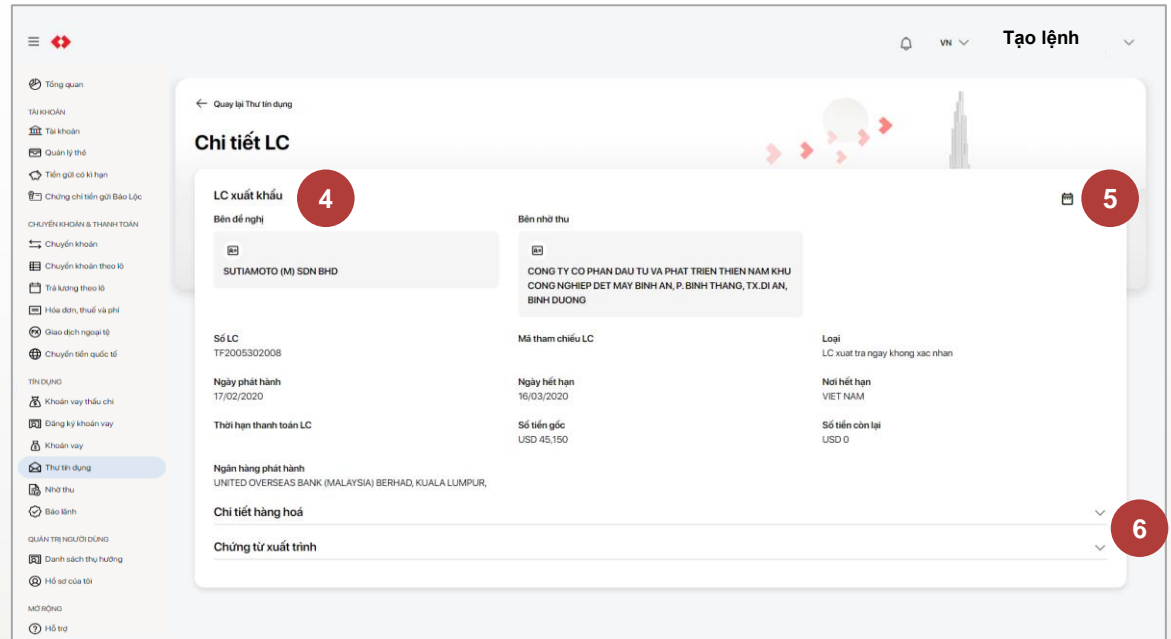
3 Chọn thư tín dụng cần truy vấn thông tin chi tiết trong danh sách



➤ 15. Truy vấn tài trợ thương mại

15.1. Truy vấn Thư tín dụng (tiếp theo)

- 4 Chi tiết thư tín dụng sẽ hiển thị đầy đủ, trong đó bao gồm:
- Bên đề nghị
 - Bên nhờ thu (LC nhập khẩu)/Bên thụ hưởng (LC Xuất khẩu)
 - Số LC
 - Mã tham chiếu (không có nếu là LC nhập khẩu)
 - Loại
 - Ngày phát hành/hết hạn
 - Nơi hết hạn
 - Thời hạn thanh toán LC
 - Số tiền gốc/còn lại
 - Ngân hàng thông báo (LC nhập khẩu)/Ngân hàng phát hành (LC xuất khẩu)



- 5 Nhấn vào biểu tượng để xem **Lịch sử giao dịch**

- 6 Nhấn mũi tên xuống tại ô **Chi tiết vận đơn** hoặc **Chứng từ xuất trình** để xem chi tiết

➤ 15. Truy vấn tài trợ thương mại

15.1. Truy vấn Thư tín dụng (tiếp theo)

7 Sau khi nhấn chọn mũi tên xuống tại **Chi tiết vận đơn**, các thông tin được hiển thị bao gồm:

- Giao hàng từng phần
- Chuyển tải
- Nơi đi/đến
- Cảng bốc/dỡ hàng
- Ngày giao hàng muộn nhất
- Hàng hóa

8 Tại ô **Chứng từ xuất trình**, các thông tin được sắp xếp theo:

- Ngày xuất trình
- Số tham chiếu chứng từ
- Loại chứng từ
- Loại tiền
- Số tiền

9 Người dùng nhấn chọn biểu tượng xem thêm để xem chi tiết và lịch sử giao dịch

Ngày xuất trình, Ngày hết hạn	Số tham chiếu chứng từ	Loại chứng từ	Loại tiền	Số tiền
03/04/2020	TF200500105003	Thanh toán trả ngay	USD	191,520
20/03/2020	TF200500105002	Thanh toán trả ngay	USD	
13/03/2020	TF200500105001	Thanh toán trả ngay	USD	

➤ 15. Truy vấn tài trợ thương mại

15.2. Truy vấn Nhờ thu

1 Chọn **Nhờ thu** trong danh mục bên trái màn hình

2 Chọn **Lọc**. Người dùng có thể lọc theo:

- Loại (Nhờ thu nhập khẩu/xuất khẩu)
- Ngày phát hành (từ/đến)
- Số tiền (từ/đến)

3 Chọn khoản nhờ thu cần truy vấn thông tin chi tiết trong danh sách

The screenshot shows the 'Nhờ thu' (Trade Receivables) screen in the Techcombank mobile app. The interface includes a sidebar menu on the left, a search bar at the top, and a filter button. The main content area displays a table of receivables with columns for 'Ngày phát hành, Ngày hết hạn', 'Loại', 'Đối tác', 'Loại tiền', 'Số tiền gốc', and 'Số tiền còn tồn tại'. Red circles 1, 2, and 3 highlight the 'Nhờ thu' menu item, the filter button, and a table row respectively.

Ngày phát hành, Ngày hết hạn	Loại	Đối tác	Loại tiền	Số tiền gốc	Số tiền còn tồn tại
24/03/2020 24/04/2020	Nhờ thu xuất khẩu	MAXIM TEXTILE TECHNOLOGY SDN BHD	USD	48,652.24	0
18/03/2020 18/04/2020	Nhờ thu xuất khẩu	MAXIM TEXTILE TECHNOLOGY SDN BHD	USD	47,993.92	0
17/03/2020 17/04/2020	Nhờ thu xuất khẩu	MAXIM TEXTILE TECHNOLOGY SDN BHD	USD	48,363.1	0
12/03/2020 12/04/2020	Nhờ thu xuất khẩu	MAXIM TEXTILE TECHNOLOGY SDN BHD	USD	48,319.29	0
12/03/2020 12/04/2020	Nhờ thu xuất khẩu	MAXIM TEXTILE TECHNOLOGY SDN BHD	USD	49,244.73	0
10/03/2020 10/04/2020	Nhờ thu xuất khẩu	MAXIM TEXTILE TECHNOLOGY SDN BHD	USD	46,375.88	0
05/03/2020 05/04/2020	Nhờ thu xuất khẩu	MAXIM TEXTILE TECHNOLOGY SDN BHD	USD	47,928.09	0
04/03/2020 04/04/2020	Nhờ thu xuất khẩu	MAXIM TEXTILE TECHNOLOGY SDN BHD	USD	18,768.8	0
04/03/2020 04/04/2020	Nhờ thu xuất khẩu	MAXIM TEXTILE TECHNOLOGY SDN BHD	USD	49,689.87	0
27/02/2020 27/03/2020	Nhờ thu xuất khẩu	MAXIM TEXTILE TECHNOLOGY SDN BHD	USD	97,356.9	0

15. Truy vấn tài trợ thương mại

15.3. Truy vấn Bảo lãnh ngân hàng

- 1 Chọn **Bảo lãnh** trong danh mục bên trái màn hình
- 2 Chọn **Lọc**. Người dùng có thể lọc theo:
 - Số tiền (từ/đến)
 - Ngày hiệu lực (từ/đến)
- 3 Chọn khoản bảo lãnh ngân hàng cần truy vấn thông tin chi tiết trong danh sách

Thông báo: Để đảm bảo giao dịch được xử lý trong ngày, vui lòng gửi yêu cầu phát hành bảo lãnh đến Techcombank trong các khung giờ sau. Yêu cầu của quý doanh nghiệp sẽ được xử lý trong vòng 2.5 giờ làm việc:
8:00 - 16:00 từ thứ 2 đến thứ 6
8:00 - 10:00 thứ 7
Ngoại trừ các ngày nghỉ lễ
Trường hợp quý doanh nghiệp gửi yêu cầu phát hành bảo lãnh ngoài các khung giờ trên, yêu cầu sẽ được xử lý vào ngày làm việc tiếp theo.

Bảo lãnh đã phát hành

Search **Lọc**

Mã giao dịch	Loại bảo lãnh	Bên thụ hưởng	Trạng thái
eg. 1, 2	Tất cả	eg. Vingroup	Tất cả
Giá trị bảo lãnh/ Từ số tiền	Giá trị bảo lãnh/ Đến số tiền	Ngày yêu cầu/ Từ ngày (thực hiện)	Ngày yêu cầu/ Đến ngày (thực hiện)
Từ	Đến	DD/MM/YYYY	DD/MM/YYYY
Loại tiền			
Tất cả			
Hủy	Áp dụng		

➤ 15. Truy vấn tài trợ thương mại

15.2. Truy vấn Nhờ thu (tiếp theo)

Sau khi nhấn chọn bất kỳ một khoản nhờ thu nào, màn hình sẽ chuyển tiếp đến thông tin chi tiết, gồm có:

- Nhờ thu nhập khẩu/xuất khẩu
- Bên thực hiện
- Bên nhờ thu
- Ngân hàng thông báo
- Ngày phát hành
- Ngày hết hạn
- Nơi hết hạn
- Số tiền còn lại

The screenshot shows the 'Chi tiết thu hộ' (Trade Bill Details) screen. The main content is a card titled 'Nhờ thu xuất khẩu' (Export Bill of Lading). It contains the following information:

Nhờ thu xuất khẩu	
Bên thực hiện MAXIM TEXTILE TECHNOLOGY SDN BHD	Bên nhờ thu CONG TY CO PHAN DAU TU VA PHAT TRIEN THIEN NAM KHU CONG NGHIEP DET MAY BINH AN, P. BINH THANG, TX. DI AN, BINH DUONG
Ngân hàng thông báo	Ngày phát hành 12/03/2020
Nơi hết hạn	Ngày hết hạn 12/04/2020
	Số tiền còn lại USD 0

The left sidebar menu includes: Tổng quan, TÀI KHOẢN (Tai khoản, Quản lý thẻ, Tiến gửi có kỳ hạn, Chứng chỉ tiền gửi Bảo Lộc), CHUYỂN KHOẢN & THANH TOÁN (Chuyển khoản, Chuyển khoản theo lộ, Trả lương theo lộ, Hóa đơn, thuế và phí, Giao dịch ngoại tệ, Chuyển tiền quốc tế), TÍN DỤNG (Khoản vay thấu chi, Đăng ký khoản vay, Khoản vay), Thư tin dụng, and Nhờ thu.



➤ 16. Quản lý người thụ hưởng

16.1. Truy vấn thông tin người thụ hưởng

16.2. Tạo hồ sơ người thụ hưởng mới

16.3. Sửa hồ sơ người thụ hưởng

16.4. Xóa hồ sơ người thụ hưởng

➤ 16. Quản lý Người thụ hưởng

16.1. Truy vấn thông tin người thụ hưởng

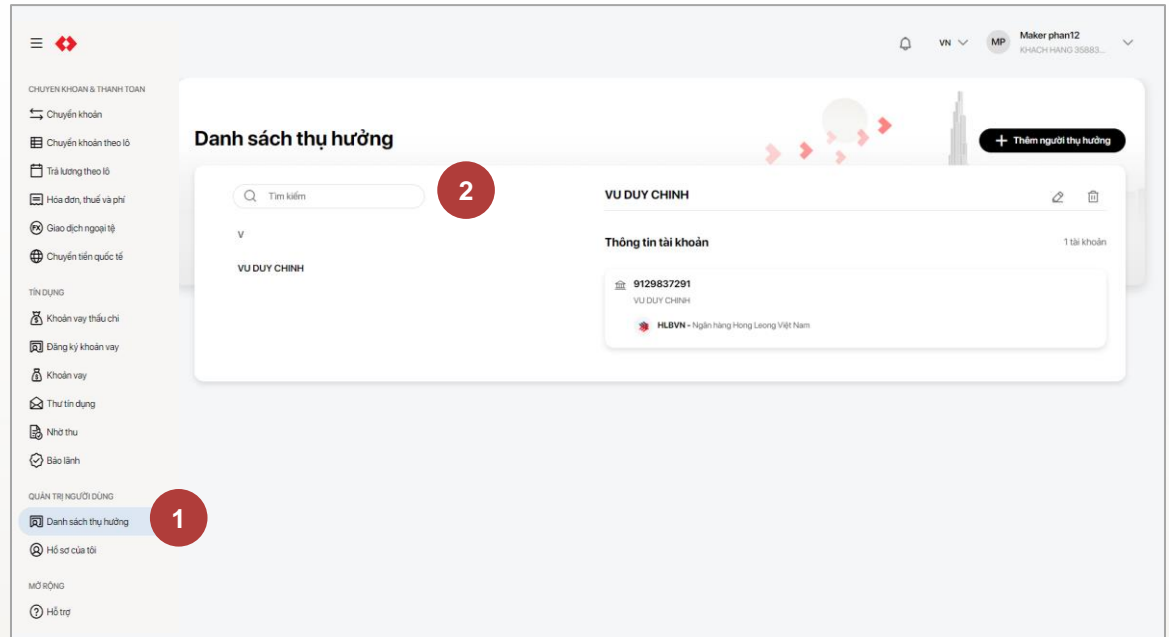
1 Chọn **Danh sách thụ hưởng** tại danh mục phía bên trái màn hình

Người dùng có thể xem tất cả hồ sơ người thụ hưởng đã được lưu bởi tất cả các người dùng khác của công ty.

2 Nhập thông tin vào ô **Tìm kiếm**

Người dùng có thể tìm theo:

- Tên người thụ hưởng
- Tên người thụ hưởng viết tắt
- Số tài khoản người thụ hưởng



➤ 16. Quản lý Người thụ hưởng

16.2. Tạo hồ sơ người thụ hưởng mới

- 1 Chọn **Danh sách người thụ hưởng** tại Trang chủ
- 2 Chọn **Thêm người thụ hưởng**
- 3 Thêm thông tin chung của người thụ hưởng
- 4 Thêm địa chỉ (nếu có)
- 5 Thêm thông tin tài khoản người thụ hưởng
- 6 Thêm các thông tin tài khoản khác của người thụ hưởng (nếu có)
- 7 Chọn **Xác nhận** trên màn hình hiển thị.


The screenshot displays the 'Tạo người thụ hưởng' (Create beneficiary) form within the Techcombank mobile application. The form is overlaid on a background showing the 'Danh sách thụ hưởng' (Beneficiary list) screen. The form fields are as follows:

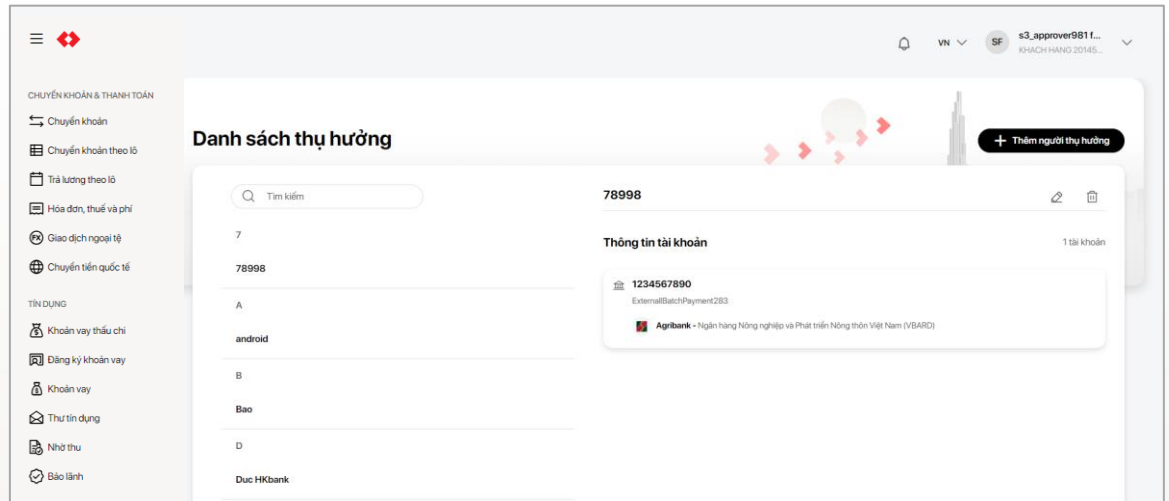
- Step 1:** The 'Danh sách thụ hưởng' (Beneficiary list) screen is visible in the background, with a red circle '1' highlighting the '+ Thêm người thụ hưởng' (Add beneficiary) button.
- Step 2:** A red circle '2' highlights the '+ Thêm người thụ hưởng' button on the top right of the form.
- Step 3:** A red circle '3' highlights the 'Tên (Bắt buộc)' (Name - required) field.
- Step 4:** A red circle '4' highlights the '+ Thêm địa chỉ' (Add address) button.
- Step 5:** A red circle '5' highlights the 'Tài khoản thụ hưởng' (Beneficiary account) section.
- Step 6:** A red circle '6' highlights the '+ Thêm tài khoản' (Add account) button.
- Step 7:** A red circle '7' highlights the 'Xác nhận' (Confirm) button at the bottom right.

Other fields in the form include: 'Tên gọi như' (Name as), 'Số điện thoại' (Phone number), 'Email', 'Số tài khoản (Bắt buộc)' (Account number - required), 'Tên tài khoản' (Account name), 'Tên ngân hàng (Bắt buộc)' (Bank name - required), 'Chọn ngân hàng' (Select bank), 'Tỉnh / Thành phố' (Province / City), 'Chọn Tỉnh/Thành phố' (Select Province/City), and 'Tên chi nhánh' (Branch name), 'Chọn chi nhánh' (Select branch).

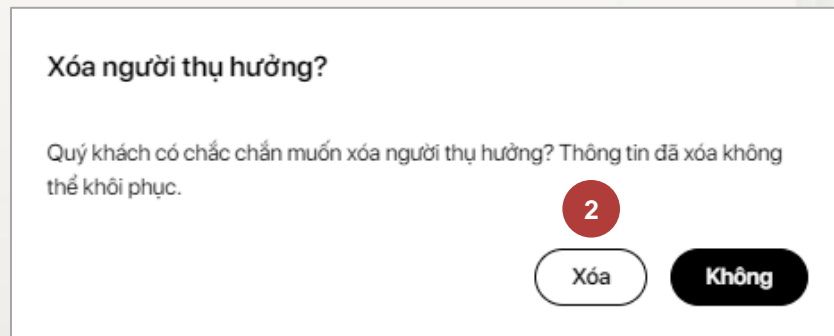
➤ 16. Quản lý Người thụ hưởng

16.4. Xóa hồ sơ người thụ hưởng

1 Chọn biểu tượng **Xóa** 



2 Xác nhận bằng cách chọn **Xóa** tại hộp thư thoại hiển thị trên màn hình

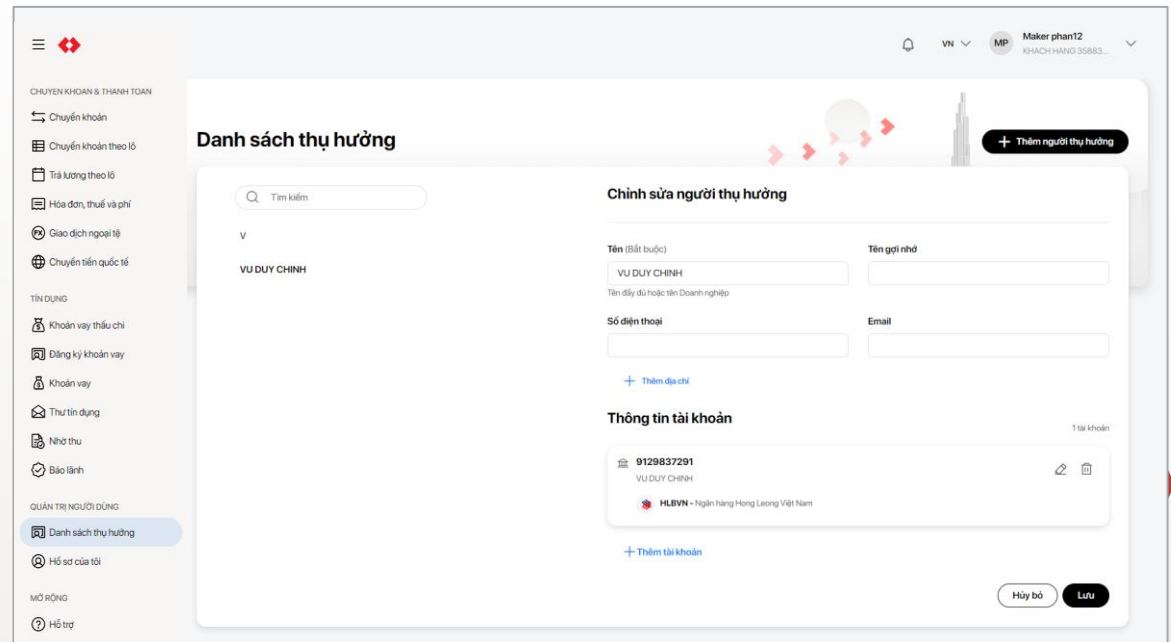


➤ 16. Quản lý Người thụ hưởng

16.3. Sửa hồ sơ người thụ hưởng

Người dùng có thể chỉnh sửa hồ sơ người thụ hưởng bằng cách chọn biểu tượng **Chỉnh sửa người thụ hưởng** khi đang xem danh sách người thụ hưởng. Sau đó, người dùng có thể:

- 1 Chỉnh sửa thông tin của người thụ hưởng.
- 2 Chỉnh sửa địa chỉ của người thụ hưởng (nếu có)
- 3 Chỉnh sửa thông tin tài khoản.
- 4 Chọn **Thêm tài khoản** để bổ sung thêm tài khoản (nếu có)
- 5 Chọn **Lưu**





➤ 17. Chuyển tiền quốc tế

17.1. Tạo lệnh CTQT không mua ngoại tệ

17.2. Tạo lệnh CTQT có mua ngoại tệ
(tỷ giá tự động/thỏa thuận)

17.3. Duyệt lệnh CTQT

17.4. Yêu cầu điều chỉnh

17.5. Bổ sung chứng từ

17.6. Truy vấn thông tin lệnh

17.7. Truy vấn điện MT103

17.8. Bổ sung tờ khai hải quan theo lô

17.9. Duyệt nhiều lệnh CTQT

17.10. Hướng dẫn một số từ viết tắt

Trước khi thực hiện lệnh chuyển tiền quốc tế

Trường hợp KH chưa đăng ký tính năng có thể:

- ✓ Vui lòng liên hệ **tới quầy giao dịch hoặc Trung tâm CSKH Doanh nghiệp** của Techcombank để được hỗ trợ đăng ký;
- ✓ Nếu chưa có tài khoản ngoại tệ, vui lòng liên hệ **Trung tâm Chăm sóc Khách hàng Doanh nghiệp** để được tư vấn và hỗ trợ mở tài khoản:
 - **1800 6556** (trong nước)
 - **+84 24 7303 6556** (quốc tế)
- ✓ Cả người tạo lệnh và người duyệt lệnh đều cần **cài đặt ứng dụng Techcombank Business Mobile** trên thiết bị di động để có thể sử dụng tất cả các tính năng CTQT.

➤ 17. Chuyển tiền quốc tế

17.1. CTQT không mua ngoại tệ

1 Chọn **Chuyển tiền Quốc tế**

2 Chọn **Giao dịch mới**

3 Nhập thông tin giao dịch:

✓ **Thông tin chuyển tiền:**
Loại/Số tiền, Phí giao dịch

✓ **Thông tin người thụ hưởng:**
Số/Tên tài khoản, Địa chỉ, Mã SWIFT, Nội dung chuyển tiền và Thông báo đến ngân hàng

✓ **Tải lên tài liệu:** Loại mục đích, Mục đích chuyển tiền, và tải lên tệp chứng minh mục đích chuyển tiền

✓ **Xác nhận thông tin:** Kiểm tra và chỉnh sửa thông tin nếu cần.

Ngày khởi tạo	Trạng thái	Đến	Loại tiền	Số tiền	Hạn bổ sung chứng từ nợ	Ghi chú
10/05/2023	Chờ duyệt	NA template HKD chi capital 0199270001	HKD	100.00		...
10/05/2023	Chờ duyệt	NA template HKD chi capital 0199270001	HKD	120.00	08/08/2023	...
10/05/2023	Đã hủy	Vu Test cancel ODA1 019927	USD	212.00	08/08/2023	...

Mẫu giao dịch (Tùy chọn)
Chọn mẫu giao dịch

Thông tin chuyển tiền

Loại tiền: USD

Số tiền giao dịch: 15,000.00

Tiếp theo

➤ 17. Chuyển tiền quốc tế

17.1. CTQT không mua ngoại tệ

- 4 Giao dịch được tạo thành công. Chọn **Lưu mẫu giao dịch** để sử dụng lại (nếu cần)
- 5 Chọn **Quản lý giao dịch** để kiểm tra giao dịch vừa khởi tạo (ở trạng thái Chờ duyệt)
- 6 Người dùng tạo lệnh có thể thực hiện hủy giao dịch ở trạng thái Chờ duyệt
- 7 Người dùng duyệt lệnh truy cập tài khoản TCBB để phê duyệt tương tự các loại giao dịch khác.

Giao dịch mới

Giao dịch đã tạo thành công

Thông tin giao dịch
Số tham chiếu: 0119626255728868

Thông tin chuyển tiền

Tài khoản ghi nợ USD-TGTT-KHACH HANG 25325205 19125325205014	USD 4,999,956	Tài khoản phí USD-TGTT-KHACH HANG 25325205 19125325205014	USD 4,999,956
Số tiền ghi nợ USD 5,000		Số tiền phí USD 46.2	

Loại phí: CUR - Người chuyển trả phí Số tiền giao dịch: USD 5,000 Tổng số tiền: USD 5,046.2

Thông tin người thụ hưởng

Đến: K1
khachhang 11117777
349203912903
Abcdef 29 Road

Ngân hàng thụ hưởng
AUSTRALIA AND NEW ZEALAND BANK (CHINA) COMPANY LIMITED
SWIFT: ANZBCN33XXX
268 XIZANG MIDDLE ROAD RAFFLES CITY

Nội dung chuyển tiền
Payment 1st

Thông báo đến ngân hàng
Express

Tài hồ sơ

Loại mục đích Thanh toán hàng hóa trả sau	Mục đích chuyển tiền Thanh toán sau khi nhận hàng (chuyển tiền cho người bán)
Nợ chứng từ bổ sung sau <input checked="" type="checkbox"/>	Hạn bổ sung 07-12-2022

Tên hồ sơ: DKXD.jpg Kích thước: 0.73MB Tài lên: 08/09/2022 15:25 PM

4 **Lưu mẫu giao dịch** + **Giao dịch mới** **5** **Quản lý giao dịch**

➤ 17. Chuyển tiền quốc tế

17.2. CTQT có mua ngoại tệ (tỷ giá tự động/thỏa thuận)

Thực hiện tương tự các bước CTQT không mua ngoại tệ (phần 17.1) và chỉ cần lưu ý:

1 Tại bước nhập thông tin giao dịch, mục **Thông tin chuyển tiền**, chọn **Mua ngoại tệ** rồi chọn tài khoản VND mà người dùng muốn sử dụng để mua ngoại tệ.

2 Ở mục **Loại tỷ giá**, chọn **Tỷ giá tự động** và điền số lượng ngoại tệ cần mua (Trường hợp chọn **Tỷ giá thỏa thuận** cần điền mã giao dịch tham chiếu đã thống nhất giữa doanh nghiệp và TCB)

Lưu ý: Số tiền mua ngoại tệ phải nhỏ hơn hoặc bằng số tiền giao dịch

➤ 17. Chuyển tiền quốc tế

Một số lưu ý khi tạo lệnh CTQT

Lưu ý khi nhập Thông tin chuyển tiền

Trường hợp KH không có TKTT ngoại tệ thông thường nhưng có TK trung gian tương ứng và TK Vốn ngoại tệ, hệ thống sẽ hiển thị 2 lựa chọn chuyển tiền như sau:

1. Chuyển tiền thanh toán với mục đích thông thường:

a => Hệ thống sẽ tự động hiển thị tài khoản VND để KH mua ngoại tệ và chuyển đi

2. Chuyển tiền thanh toán với mục đích vốn:

b => Hệ thống sẽ tự động hiển thị tài khoản ghi nợ là TK Vốn ngoại tệ

c => Khi tới bước **Tải lên tài liệu**, hệ thống sẽ chỉ hiển thị 1 **Loại mục đích** là Mục đích vốn.

Thông tin chuyển tiền

Loại tiền: HKD Số tiền giao dịch: 344.00

Chuyển tiền thanh toán với mục đích thông thường Chuyển tiền thanh toán với mục đích vốn

Tài khoản mua ngoại tệ

Số tiền mua phải nhỏ hơn số tiền giao dịch. Nếu số tiền mua bằng số tiền giao dịch, tài khoản ghi nợ sẽ không khả dụng

Từ: VND-TGCD-KHDN 60103038 19060103038042 **a** VND 6,581,476,635

Thông tin chuyển tiền

Loại tiền: HKD Số tiền giao dịch: 344.00

Chuyển tiền thanh toán với mục đích thông thường Chuyển tiền thanh toán với mục đích vốn

Tài khoản ghi nợ

Từ: HKD--KHDN 60103038 19060103038298 **b** HKD 3,374,957.17

Số tiền ghi nợ: HKD 344

Ghi chú: Số tiền này sẽ tự động điều chỉnh nếu Quý khách mua ngoại tệ

1 Thông tin chuyển tiền 2 Thông tin người thụ hưởng 3 **3** Tải lên tài liệu 4 Xác nhận thông tin

Tài hồ sơ

Loại mục đích: Giao dịch vốn **c** Mục đích chuyển tiền: Chuyển tiền nghiên cứu thị trường cho dự án đầu khi (trước khi...)

Nợ chứng từ bổ sung sau

Lưu ý

- Vui lòng lựa chọn đúng mục đích thanh toán.
- Chỉ dẫn thanh toán phải khớp giữa các chứng từ (số hợp đồng, tên ben, số tài khoản, ngân hàng hưởng, NH trung gian).

➤ 17. Chuyển tiền quốc tế

Lưu ý khi CTQT có mua ngoại tệ từ **Tài khoản thấu chi**

Khi thực hiện thanh toán CTQT trên TCBB, KH hiện có thêm lựa chọn sử dụng tài khoản thấu chi để mua ngoại tệ tỷ giá tự động hoặc tỷ giá thỏa thuận một phần hoặc toàn bộ giá trị giao dịch.

Một số lưu ý đối với CTQT từ TKTC bao gồm:

- 1 Các tài khoản thấu chi có thể sử dụng để mua ngoại tệ trong CTQT là các tài khoản được cấp tín dụng theo **5 chương trình** dưới đây:

Tên chương trình	Mã chương trình
Offering cấp tín dụng cho khách hàng doanh nghiệp hiện hữu thuộc phân khúc SME/MSME có giá trị khoản cấp tín dụng từ 20 tỷ đồng trở xuống	CTKD_B1CREDIT
	R22-OFFERING-B1CREDITPLUS
Offering cấp tín dụng nhanh không TSBĐ cho KHDN tiếp cận qua kênh đối tác thuộc phân khúc SME/MSME	R21-CTKD-PNSHRVCREDIT
	R22-OFFERING-PNSMISACREDIT
Offering cấp tín dụng cho khách hàng doanh nghiệp hiện hữu thuộc phân khúc SME/MSME khai thác qua kênh ngân hàng điện tử	R22-OFFERING-B1C-ONL

➤ 17. Chuyển tiền quốc tế

Lưu ý khi CTQT từ **Tài khoản thấu chi** (tiếp theo)

- 2 Tính năng CTQT qua tài khoản thấu chi (TKTC) **chỉ áp dụng cho 4 mục đích chuyển tiền** sau:
 1. Thanh toán trả trước hàng hóa nhập khẩu
 2. Thanh toán hàng hóa trả sau
 3. Thanh toán phí dịch vụ
 4. Hàng chuyển khẩu
- 3 Tài khoản trả phí CTQT (nếu có) bắt buộc là tài khoản thanh toán VND hoặc USD thông thường.
- 4 Trường hợp giao dịch CTQT (sử dụng TKTC) bị từ chối bởi TCB, hệ thống sẽ thực hiện thu phí bồi thường tổn thất (nếu có) như sau:

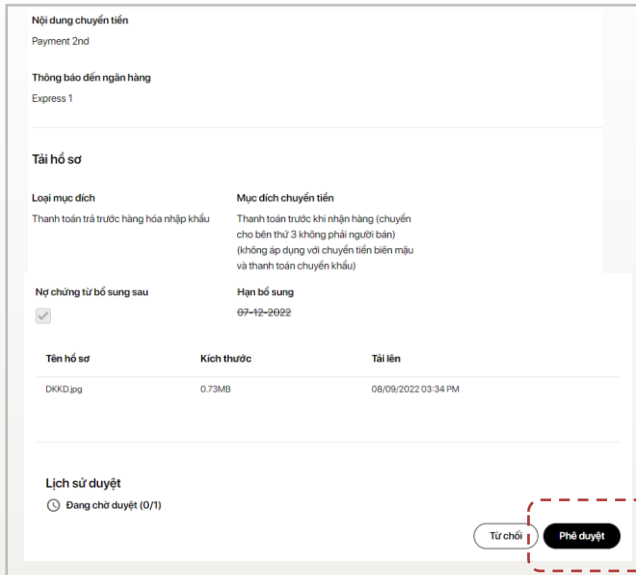
Thu phí trên các TKTT (cate 1001 VND) của khách hàng, quy tắc thu như sau: Thu ngay tại thời điểm ngân hàng từ chối, và hệ thống quét lần lượt trên các TKTT đến khi đủ tiền. Nếu thời điểm thu chưa hết thì, hệ thống sẽ thực hiện quét lại vào 17:00 ngày tiếp theo và thực hiện liên tục trong vòng 360 ngày.
- 5 Trường hợp khách hàng gửi yêu cầu hủy giao dịch tới TCB và TKTT không đủ tiền để trả phí bồi thường tổn thất > Không tạo được yêu cầu. Khách hàng cần bổ sung thêm tiền vào TKTT hoặc liên hệ RM để được hỗ trợ.

➤ 17. Chuyển tiền quốc tế

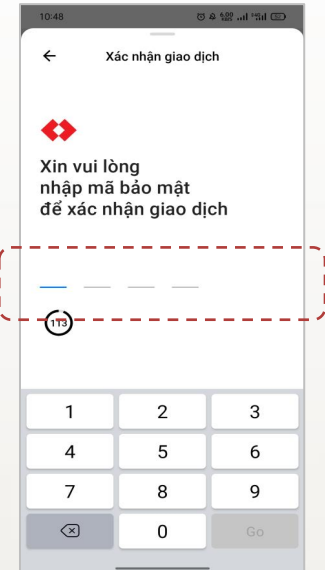
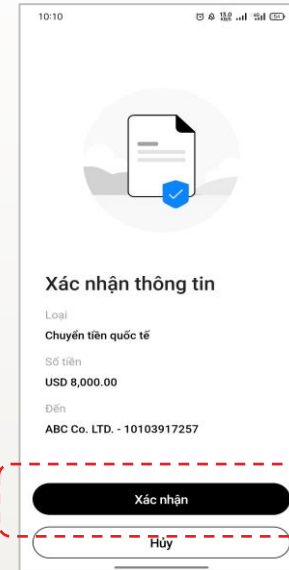
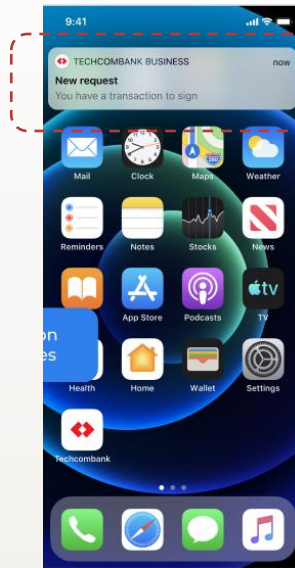
17.3. Duyệt lệnh CTQT

Sau khi giao dịch được tạo thành công, một thông báo sẽ được gửi tới người duyệt lệnh để xác thực.

Người duyệt lệnh thực hiện chọn **Phê duyệt** để xác thực giao dịch trên web hoặc ứng dụng di động.



Xác thực giao dịch trên web



Xác thực giao dịch trên di động

➤ 17. Chuyển tiền quốc tế

17.4. Yêu cầu điều chỉnh

A. Yêu cầu hoàn trả lệnh CTQT

Thực hiện yêu cầu ngân hàng trả lại giao dịch đã duyệt để điều chỉnh thông tin, áp dụng với các giao dịch ở trạng thái **Đang xử lý**

- 1 Chọn **Chuyển tiền quốc tế**, chọn **Yêu cầu giao dịch**, chọn **Tạo yêu cầu hoàn trả**

Hoặc chọn **Xem chi tiết** giao dịch cần hoàn trả rồi chọn **Tạo yêu cầu hoàn trả**

- 2 Nhập lý do yêu cầu hoàn trả
- 3 Chọn **Hoàn tất** để gửi yêu cầu hoàn trả. Yêu cầu hoàn trả cần được xác thực bởi người duyệt lệnh

17/08/2022	Chờ duyệt	MN Street 38617372	USD	10,000.00	15/11/2022	...
13/08/2022	Đang xử lý	ABC Co. LTD. 10103917257	USD	8,000.00	20/10/2022	...
13/08/2022	Đã duyệt	ABC co.ltd 38617372	USD	5,000.00	13/11/2022	Xem chi tiết
13/08/2022	Đã từ chối	ABC co.ltd 1029384940	USD	1,000.00	13/11/2022	Hủy giao dịch
13/08/2022	Đã từ chối	ABC Co.ltd 1029383940	USD	2,000.00	13/11/2022	Tạo yêu cầu hủy giao dịch
13/08/2022	Đã từ chối	XYZ Co.ltd 2920390394	USD	500,000.00	13/11/2022	Tạo yêu cầu hoàn trả
13/08/2022	Đã từ chối					Tạo yêu cầu tra soát

Yêu cầu hoàn trả

Tóm tắt giao dịch chuyển tiền quốc tế

Đến: ABC Co. LTD.
10103917257
BANK OF YINGKOU

Số tiền giao dịch: USD 8,000

[Xem chi tiết](#)

Lý do yêu cầu hoàn trả 29/140

Chỉ chấp nhận các ký tự a-z, A-Z, 0-9, dấu cách, dấu chấm, dấu gạch ngang, dấu phẩy

➤ 17. Chuyển tiền quốc tế

17.4. Yêu cầu điều chỉnh (tiếp theo)

B. Yêu cầu hủy lệnh CTQT

Thực hiện yêu cầu hủy lệnh CTQT đối với các giao dịch ở trạng thái **Đang xử lý** hoặc **Đã hoàn trả**

- 1 Chọn **Chuyển tiền quốc tế**, chọn **Yêu cầu giao dịch** rồi chọn **Tạo yêu cầu hủy giao dịch**

Hoặc chọn **Xem chi tiết** giao dịch cần hủy rồi chọn **Hủy giao dịch**

- 2 Nhập lý do hủy

- 3 Chọn **Hoàn tất** để gửi yêu cầu hủy. Yêu cầu hủy cần được xác thực bởi người duyệt lệnh

Lưu ý: Có thể phát sinh **Khoản bù đắp tổn thất** nếu yêu cầu hủy giao dịch hoặc trong trường hợp ngân hàng từ chối thực hiện giao dịch.

17/08/2022	Chờ duyệt	MN Street 38617372	USD	10,000.00	15/11/2022	...
13/08/2022	Đang xử lý	ABC Co. LTD. 10103917257	USD	8,000.00	20/10/2022	...
13/08/2022	Đã duyệt	ABC co.ltd 38617372	USD	5,000.00	13/11/2022	Xem chi tiết
13/08/2022	Đã từ chối	ABC co.ltd 1029384940	USD	1,000.00	13/11/2022	Hủy giao dịch
13/08/2022	Đã từ chối	ABC Co.ltd 1029383940	USD	2,000.00	13/11/2022	Tạo yêu cầu hủy giao dịch
13/08/2022	Đã từ chối	XYZ Co.ltd 2920390394	USD	500,000.00	13/11/2022	Tạo yêu cầu hoàn trả
						Tạo yêu cầu tra soát

Yêu cầu hủy giao dịch

Tóm tắt giao dịch chuyển tiền quốc tế

Đến: ABC Co. LTD.
10103917257
BANK OF YINGKOU

Số tiền giao dịch: USD 8,000

[Xem chi tiết](#)

Phí hủy giao dịch
VND 0

Lý do hủy 29/140

Sai thông tin người thu hưởng

Chỉ chấp nhận các kí tự a-z, A-Z, 0-9, dấu cách, dấu chấm, dấu gạch ngang, dấu phẩy

Yêu cầu hủy giao dịch Chờ duyệt

Tạo bởi 25325205maker1 vào 28/08/2022 lúc 10:20 AM
Mã giao dịch: AR16614840012780

Tóm tắt giao dịch chuyển tiền quốc tế

Đến: ABC co.ltd
1029384940
BANK OF YINGKOU

Số tiền giao dịch: USD 1,000

[Xem chi tiết](#)

Khoản bù đắp tổn thất
VND 0

Lý do hủy
ABC

Lịch sử duyệt
🕒 Đang chờ duyệt (0/1)

➤ 17. Chuyển tiền quốc tế

17.4. Yêu cầu điều chỉnh (tiếp theo)

C. Yêu cầu tra soát lệnh CTQT: Thực hiện yêu cầu tra soát các giao dịch ở trạng thái **Hoàn thành**

- 1 Chọn **Chuyển tiền quốc tế**, chọn **Yêu cầu giao dịch** rồi chọn **Tạo yêu cầu tra soát**

Hoặc chọn **Xem chi tiết** giao dịch cần tra soát rồi chọn **Tạo tra soát**

- 2 Nhập lý do tra soát và tải lên tài liệu đính kèm chứng minh cho yêu cầu tra soát (nếu có)

Lưu ý: Hệ thống sẽ hiển thị phí tra soát tương ứng

- 3 Chọn **Hoàn tất** để gửi yêu cầu tra soát. Yêu cầu tra soát cần được xác thực bởi người duyệt lệnh

Ngày khởi tạo	Trạng thái	Đến	Loại tiền	Số tiền	Hạn bổ sung chứng từ nợ	Ghi chú
29/08/2022	Hoàn thành	ABC co.ltd 1029384940	USD	6,500.00	27/11/2022	...
28/08/2022	Hoàn thành	SHENZHEN HAIDA CO LTD 123564	USD	200.00	26/11/2022	Xem chi tiết
26/08/2022	Đang xử lý	ABC co.ltd 1029384940	USD	3,500.00	13/11/2022	Hủy giao dịch
25/08/2022	Đã hủy	Bank 219102938	USD	5,000,000.00	23/11/2022	Tạo yêu cầu hủy giao dịch
24/08/2022	Đã hủy	ABC co.ltd 1029384940	USD	1,000.00	13/11/2022	Tạo yêu cầu hoàn trả
17/08/2022	Đã từ chối	Cong ty X 1234567	USD	120.00		...

Yêu cầu tra soát giao dịch

Tóm tắt giao dịch chuyển tiền quốc tế

Đến: ABC co.ltd
1029384940
BANK OF YINGKOU
Số tiền giao dịch: USD 6,500

[Xem chi tiết](#)

Tư

VND-1001-TK 19025325205011 VND-1001-TK 190253 19025325205011 VND 14,999,8

Phí tra soát
VND 433,023

Lý do tra soát **2** 20/140
Nhà cung cấp tre ban

Chỉ chấp nhận các ký tự a-z, A-Z, 0-9, dấu cách, dấu chấm, dấu gạch ngang, dấu phẩy

Giới hạn một tệp là 10MB và giới hạn một giao dịch là 20MB
Chỉ hỗ trợ tệp có định dạng pdf, doc, docx, xls, excel, xlsx, ppt, pptx, jpeg, jpg, png

Chưa có tệp được tải lên

Chọn tệp

Hủy Hoàn tất **3**

➤ 17. Chuyển tiền quốc tế

17.5. Bổ sung chứng từ

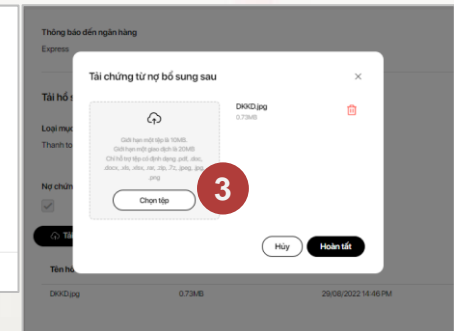
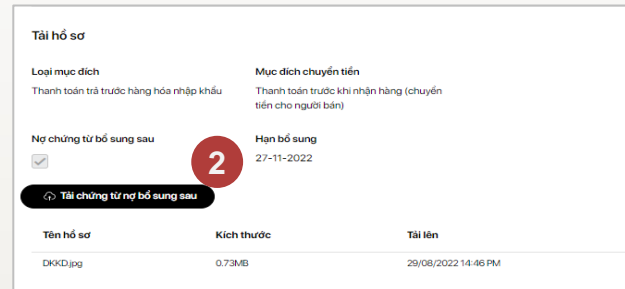
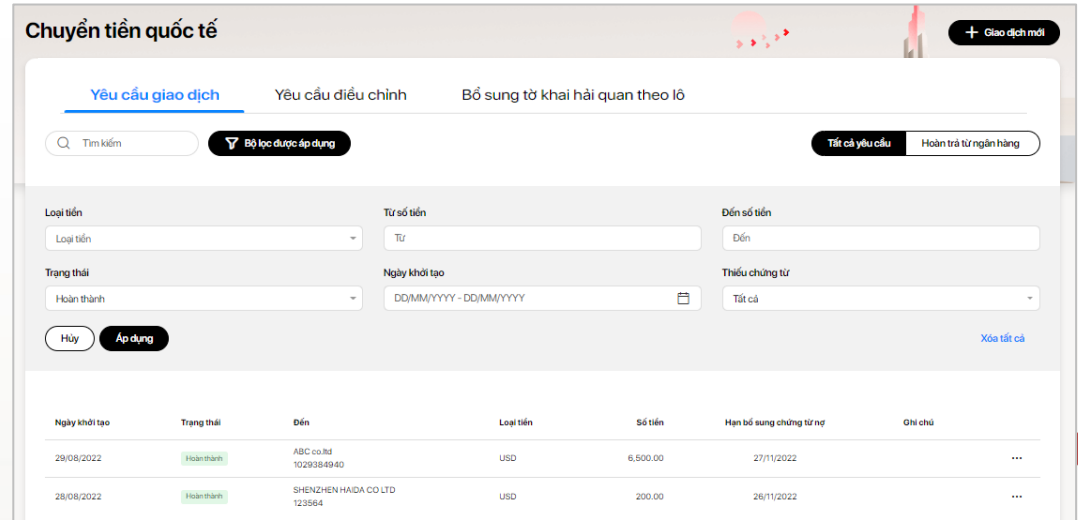
Thực hiện bổ sung chứng từ với các giao dịch thanh toán trả trước và ở trạng thái **Hoàn thành**

1 Chọn **Chuyển tiền quốc tế**, chọn **Yêu cầu giao dịch** rồi chọn xem chi tiết giao dịch cần bổ sung chứng từ

2 Chọn **Tải chứng từ nợ bổ sung sau**

3 Chọn **Chọn tệp** để tải chứng từ rồi chọn **Hoàn tất**

Yêu cầu cần được xác thực bởi chính người tạo lệnh để hoàn tất bổ sung chứng từ.



➤ 17. Chuyển tiền quốc tế

17.5. Bổ sung chứng từ (tiếp theo)

Thời hạn bổ sung chứng từ đối với các giao dịch thanh toán trả trước tối đa là **90 ngày**.

Ngày bổ sung chứng từ có thể được thiết lập tại bước 3 **Tải lên tài liệu** khi tạo lệnh CTQT mới.

- 1 Nếu quá hạn bổ sung chứng từ, hệ thống sẽ hiển thị cảnh báo trên màn hình Techcombank Business.
- 2 Nếu bổ sung muộn hoặc không bổ sung chứng từ, giao dịch sẽ bị từ chối và phát sinh chi phí bù đắp tổn thất cho ngân hàng.

The screenshot displays the 'Yêu cầu giao dịch' (Transaction Request) screen. At the top, there are tabs for 'Yêu cầu điều chỉnh' (Adjust Request) and 'Bổ sung tờ khai hải quan theo lô' (Add customs forms by lot). Below the tabs are search and filter buttons: 'Tìm kiếm' (Search) and 'Lọc' (Filter). A prominent red warning banner states: 'Quá hạn nộp chứng từ bổ sung sau' (Overdue document submission) and explains that transactions may be rejected and incur fees if documents are not submitted by the deadline. A button 'Lọc giao dịch đã quá hạn' (Filter overdue transactions) is also present.

Ngày khởi tạo	Trạng thái	Đến	Loại tiền	Số tiền	Hạn bổ sung chứng từ nợ	Ghi chú
09/09/2022	Chờ duyệt	VAN TEST 3 - 0909 123	USD ^{PK}	123.47	08/12/2022	...
09/09/2022	Chờ duyệt	VAN TEST 2 0909 123	USD	123.46	08/12/2022	...
09/09/2022	Chờ duyệt	van test 1 0909 123	USD ^{PK}	123.45	08/12/2022	...
31/08/2022	Hoàn thành	van test 2 3108 123	USD	99.22	01/09/2022	Đã quá hạn - Để nghỉ bổ sung chứng từ trước ngày 06/09/2022

➤ 17. Chuyển tiền quốc tế

17.6. Truy vấn thông tin lệnh

A. Truy vấn và yêu cầu giao dịch

1 Chọn **Chuyển tiền Quốc tế**

2 Chọn **Yêu cầu giao dịch**

3 Chọn **Lọc** để lọc yêu cầu giao dịch theo các tiêu chí:

- ✓ Loại tiền; Số tiền
- ✓ Trạng thái
- ✓ Ngày khởi tạo
- ✓ Thiếu chứng từ ("Y" = thiếu chứng từ/"N" = không thiếu chứng từ)

Lưu ý: Ưu tiên xem thông báo giao dịch trong phần **Hoàn trả từ ngân hàng** để bổ sung hồ sơ/điều chỉnh thông tin & hoàn thành giao dịch

The screenshot shows the 'Chuyển tiền quốc tế' (International Money Transfer) screen in the Techcombank mobile app. The interface includes a navigation menu on the left, a search bar, and a filter section. The main content area displays a table of transactions.

Ngày khởi tạo	Trạng thái	Đến	Loại tiền	Số tiền	Hạn bổ sung chứng từ từ	Ghi chú
09/05/2023	Chờ duyệt	ABC 19191919	USD	1,000.00	07/08/2023	...
28/03/2023	Chờ duyệt	CÔNG TY TNHH KH-HONG BIET 10100011134	USD	10,000.00		...
22/03/2023	Chờ duyệt	KHÁCH HÀNG DOANH NGHIỆP1 37176243 KHÁCH HÀNG DOANH NGHIỆP2 37176243 35879869	USD	2,000.00		...
14/02/2023	Chờ duyệt	ABC 1234567	USD (N)	1,000.00	15/05/2023	...
14/02/2023	Chờ duyệt	ABC 12345678	USD (N)	1,000.00	15/05/2023	...
13/02/2023	Chờ duyệt	gđadadddd 267278728	USD	1,000.00	14/05/2023	...

➤ 17. Chuyển tiền quốc tế

17.6. Truy vấn thông tin lệnh (tiếp theo)

Lưu ý với các giao dịch **thiếu chứng từ**

- 1 Để tìm giao dịch thiếu chứng từ, trong phần **Yêu cầu giao dịch**, chọn **Lọc** và chọn Y (Yes - thiếu chứng từ) trong mục **Thiếu chứng từ**

Sau đó chọn **Áp dụng** để xem kết quả.

- 2 Xem yêu cầu bổ sung từ ngân hàng trong phần **Ghi chú**

Nhấn xem chi tiết giao dịch để bổ sung chứng từ như hướng dẫn phần 17.5

Chuyển tiền quốc tế

Yêu cầu giao dịch | Yêu cầu điều chỉnh

Tim kiếm | Lọc | Tất cả yêu cầu | Hoàn trả từ ngân hàng

Yêu cầu giao dịch | Yêu cầu điều chỉnh | Bổ sung tờ khai hải quan theo lô

Loại tiền | Từ | Đến số tiền | Đến

Trạng thái | Ngày khởi tạo | Thiếu chứng từ

Tất cả | DD/MM/YYYY - DD/MM/YYYY | Tất cả | Tất cả | Y | N

Hủy | Áp dụng 1

28/09/2022	Đã hoàn trả	7025 Mechanic Dr.,Memphis, TN 38106 Thomas Alexandra Milo	USD	68.00	06/12/2022	...
28/09/2022	Đã từ chối	7025 Mechanic Dr.,Memphis, TN 38106 Thomas Alexandra Milo	USD	101.00	07/12/2022	Chuyển lại ngân hàng trước 30/09/2022 09:00 AM ...
28/09/2022	Đã từ chối	7025 Mechanic Dr.,Memphis, TN 38106 Thomas Alexandra Milo	USD	101.00	07/12/2022	...
28/09/2022	Hoàn thành	7025 Mechanic Dr.,Memphis, TN 38106 Thomas Alexandra Milo	USD	101.00	07/12/2022	Chứng từ bổ sung sau sẽ đến hạn trong 69 ngày ...

➤ 17. Chuyển tiền quốc tế

17.6. Truy vấn thông tin lệnh (tiếp theo)

Lưu ý với các giao dịch ở trạng thái **Chờ duyệt**

1 Nếu là giao dịch mới khởi tạo, chưa được người duyệt duyệt lệnh, cột **Ghi chú** sẽ không hiển thị thông tin

2 Nếu do ngân hàng trả về để bổ sung thông tin/hồ sơ, cột **Ghi chú** sẽ hiển thị chi tiết thời gian cần hoàn thiện chỉnh sửa

Yêu cầu giao dịch | Yêu cầu điều chỉnh | Bổ sung tờ khai hải quan theo lô

🔍 Tìm kiếm | 🗑️ Lọc | **Tất cả yêu cầu** | Hoàn trả từ ngân hàng

Quá hạn nộp chứng từ bổ sung sau
⚠️ Hiện quý khách đang phát sinh giao dịch bị quá hạn bổ sung chứng từ sau, do đó giao dịch mới của Quý khách có thể bị từ chối và phát sinh phần bù đắp tổn thất tỷ giá. Vui lòng bổ sung chứng từ/ hoặc liên hệ chuyên viên quản lý KH/gọi số hotline để được hỗ trợ

Lọc giao dịch đã quá hạn

Ngày khởi tạo	Trạng thái	Đến	Loại tiền	Số tiền	Hạn bổ sung chứng từ nợ	Ghi chú
27/09/2022	Đã từ chối	7025 Mechanic Dr.Memphis, TN 38106 Thomas Alexandra Milo	USD ^{FX}	51.00	07/12/2022	...
10/11/2022	Chờ duyệt	ABC co.ltd 35883880	USD	3,500.00	15/12/2022	...
10/11/2022	Chờ duyệt	XYZ Co.ltd 2920390394	USD [Ⓜ]	500,000.00	13/11/2022	...
10/11/2022	Chờ duyệt	MNQ Co. 3029304940	USD	6,000.00	07/12/2022	Chính sửa – phê duyệt trước 12/02/2022 12:31 PM
18/10/2022	Chờ duyệt	TER 12344	USD	50,000.00	16/01/2023	...

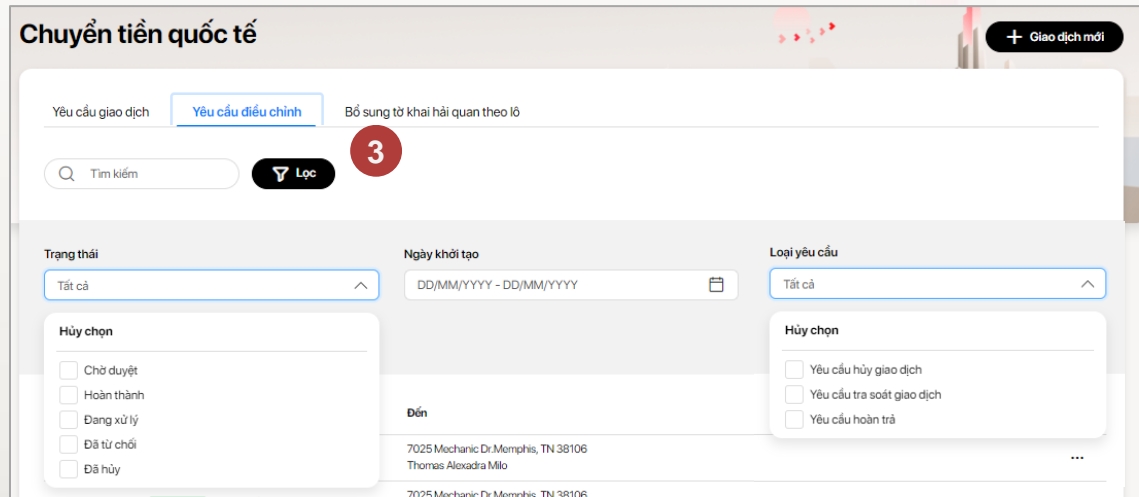
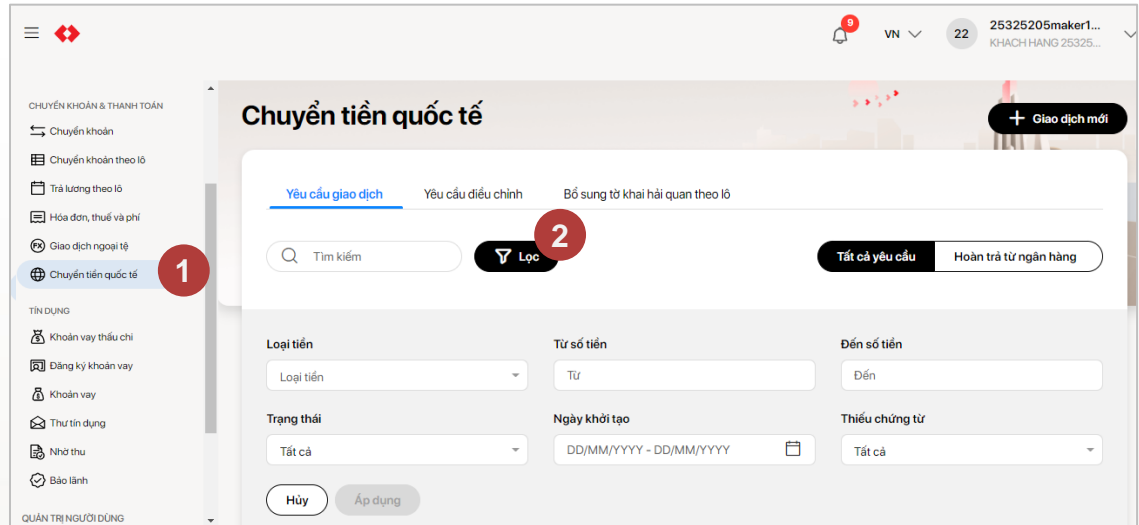
➤ 17. Chuyển tiền quốc tế

17.6. Truy vấn thông tin lệnh (tiếp theo)

B. Truy vấn yêu cầu điều chỉnh:

- 1 Chọn **Chuyển tiền Quốc tế**
- 2 Chọn **Yêu cầu điều chỉnh**
- 3 Chọn **Lọc** để lọc yêu cầu điều chỉnh theo các tiêu chí:
 - ✓ Trạng thái giao dịch
 - ✓ Ngày khởi tạo
 - ✓ Loại yêu cầu

Lưu ý: Các trạng thái của yêu cầu điều chỉnh tương tự như trạng thái của giao dịch



➤ 17. Chuyển tiền quốc tế

17.7. Truy vấn điện MT103

Chức năng **Truy vấn điện MT103** áp dụng với các giao dịch ở trạng thái **Hoàn thành** (bao gồm giao dịch thanh toán trả trước có nợ chứng từ)

21/09/2022	Đang xử lý	7025 Mechanic Dr.Memphis, TN 38106 Thomas Alexandra Milo	USD	42.00	07/12/2022	...
21/09/2022	Đã từ chối	7025 Mechanic Dr.Memphis, TN 38106 Thomas Alexandra Milo	USD	41.00	07/12/2022	...
21/09/2022	Đã từ chối	7025 Mechanic Dr.Memphis, TN 38106 Thomas Alexandra Milo	USD	40.00	07/12/2022	...
20/09/2022	Hoàn thành	7025 Mechanic Dr.Memphis, TN 38106 Thomas Alexandra Milo	USD	37.00	07/12/2022	...

1 Tại màn hình **Tổng quan**, chọn xem chi tiết giao dịch.

2 Chọn **Tải xuống** và chọn **Tải mẫu điện MT103** để xem thông tin chi tiết

← Quay lại chuyển tiền quốc tế

Chi tiết giao dịch

Thông báo từ ngân hàng
Hạn bổ sung chứng từ mới được cập nhật từ 07/12/2022 thành 07/12/2022 Đóng

Chuyển tiền quốc tế Hoàn thành

Tạo bởi 29376670makerchecker vào 20/09/2022 lúc 12:01 PM
Mã giao dịch: OT1663650068890

Thông tin chuyển tiền

Tải xuống

- Tải mẫu điện MT103
- Tải mẫu điện MT199
- Tải xuống tất cả



17. Chuyển tiền quốc tế

17.8. Bổ sung tờ khai hải quan theo lô

Để thực hiện bổ sung tờ khai theo lô, người dùng cần lưu ý như sau:

- ❖ Người dùng tạo lệnh - **maker cần đăng ký thiết bị di động** để xác thực giao dịch.
- ❖ Có thể bổ sung chứng từ các giao dịch CTQT do **người tạo lệnh khác thực hiện**.
- ❖ Loại giao dịch có thể thực hiện bổ sung TKHQ theo lô:
 - ✓ Giao dịch ở trạng thái "**Hoàn thành**" và
 - ✓ Có trạng thái nợ chứng từ bổ sung sau = "**Yes**"
- ❖ Người dùng có thể thực lục giao dịch theo 2 tiêu chí trên ở mục Chuyển tiền quốc tế trên TCBB để lấy mã giao dịch cần thực hiện bổ sung TKHQ hoặc lấy thông tin mã giao dịch từ email nhắc bổ sung TKHQ

➤ 17. Chuyển tiền quốc tế

17.8. Bổ sung tờ khai hải quan theo lô – Tạo lệnh

- 1 Từ thanh điều hướng bên trái, chọn **Chuyển tiền quốc tế** > chọn mục **Bổ sung tờ khai hải quan theo lô**
- 2 Nhấn **Lô mới** để tải lên tài liệu
- 3 Nếu người dùng lần đầu sử dụng tính năng, nhấn chọn **Vui lòng tải mẫu tại đây** để tải xuống tệp mẫu của hệ thống. Điền thông tin theo hướng dẫn trong file mẫu:
 - Số giao dịch tham chiếu (mã giao dịch trên TCBB cần bổ sung hồ sơ)
 - Số chứng từ (Số hợp đồng/Số hóa đơn)
 - Số TKHQ/Năm TKHQ

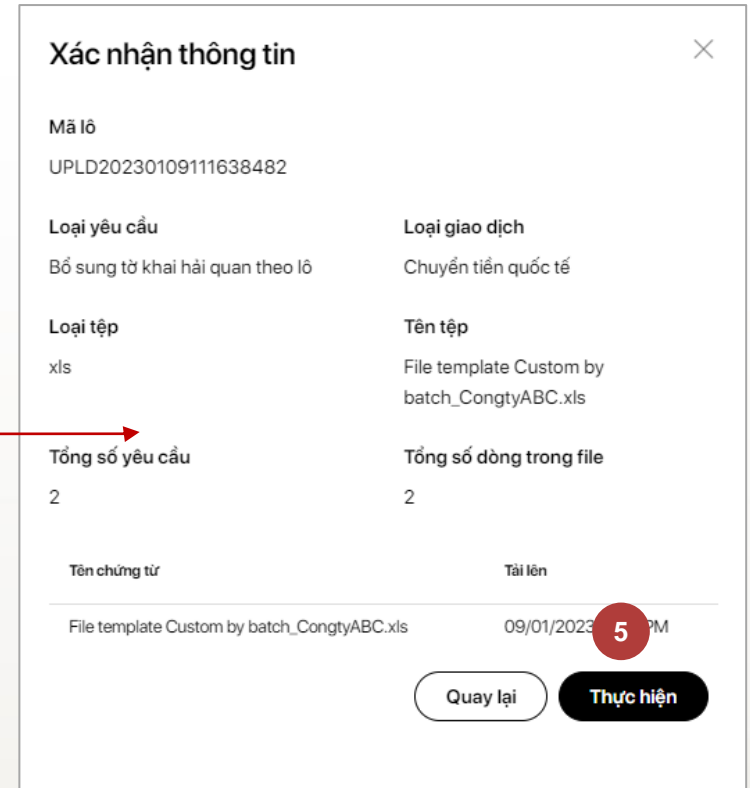
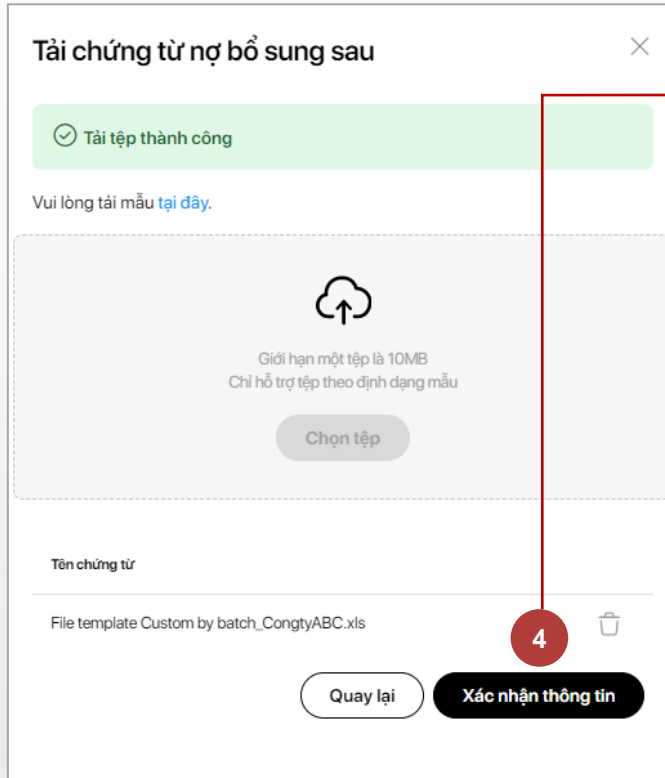
The screenshot displays the Techcombank mobile application interface. The main screen is titled "Chuyển tiền quốc tế" (International Money Transfer). A sidebar menu on the left lists various services, with "Chuyển tiền quốc tế" selected. The main content area shows a modal window for "Bổ sung tờ khai hải quan theo lô" (Add customs declaration by batch). This modal includes a search bar, a filter button, and a table of transactions. A red arrow points from the "Lô mới" (New batch) button in the modal to a "Tài chứng từ nợ bổ sung sau" (Additional debt documents) screen. This screen features a "Vui lòng tải mẫu tại đây" (Please download the template here) link with a red circle "3" next to it, and a "Chọn tệp" (Select file) button. Below the button, there is a note about file size and format. At the bottom of the screen, there are "Hủy bỏ" (Cancel) and "Tiếp theo" (Next) buttons.

Ngày khởi tạo	Trạng thái	Tên tệp	Mã tệp	Tổng số yêu cầu
12/12/2021	Chờ duyệt	Document Batch	d0da-4605-b771-cf2929be063a-1	1
12/12/2021	Chờ duyệt	Document Batch	d0da-4605-b771-cf2929be063a-2	2

➤ 17. Chuyển tiền quốc tế

17.8. Bổ sung tờ khai hải quan theo lô – Tạo lệnh (tiếp theo)

- 4 Sau khi tải tệp lên thành công, bấm **Xác nhận thông tin** để kiểm tra lại thông tin của giao dịch
- 5 Chọn **Thực hiện > Xác nhận giao dịch trên ứng dụng TCBB** của người tạo lệnh để hoàn tất việc gửi chứng từ nợ bổ sung sau tới TCB





17. Chuyển tiền quốc tế

17.8. Bổ sung tờ khai hải quan theo lô – Tạo lệnh (tiếp theo)

Một số lưu ý khi điền thông tin vào tệp mẫu (file excel):

- ❖ Có thể hỗ trợ bổ sung nhiều tờ khai cho 1 giao dịch hoặc 1 tờ khai cho nhiều giao dịch
- ❖ Số giao dịch tham chiếu là mã giao dịch trên TCBB: OTxxxxxxxxxxxxxx
- ❖ Chỉ hỗ trợ tệp excel và có thể điền tối đa 200 dòng
- ❖ Kích thước file tối đa là 10MB
- ❖ Tên file chỉ bao gồm các ký tự: a-z, A-Z, 0-9, space, dot, _@()-

17. Chuyển tiền quốc tế

17.8. Bổ sung tờ khai hải quan theo lô – Truy vấn

1

Lô TKHQ (~ tệp) đã tải lên hệ thống sẽ có 2 trạng thái sau:

- Tải lên thành công: Tất cả các dòng trong tệp đã được kiểm tra và xác thực thông tin thành công
- Tệp có lỗi: Có 1 hoặc 1 số dòng trong tệp bị lỗi

2

Người dùng có thể dùng bộ lọc và lọc theo tiêu chí trạng thái tệp hoặc ngày khởi tạo để truy vấn tệp

3

Click chọn từng dòng (lô) tương ứng để xem chi tiết

The screenshot shows the 'Chuyển tiền quốc tế' (International Money Transfer) interface. At the top, there are tabs for 'Yêu cầu giao dịch', 'Yêu cầu điều chỉnh', and 'Bổ sung tờ khai hải quan theo lô'. Below the tabs, there is a search bar with 'Tìm kiếm', a filter button 'Lọc', and a 'Lô mới' button. The main area has two filters: 'Trạng thái' (Status) with a dropdown menu showing 'Tất cả', 'Tải lên thành công', and 'Tệp có lỗi'; and 'Ngày khởi tạo' (Creation Date) with a date range selector 'DD/MM/YYYY - DD/MM/YYYY'. Below the filters is a table with columns: 'Ngày khởi tạo', 'Trạng thái', 'Tên tệp', 'Mã tệp', and 'Tổng số yêu cầu'. The table lists several transactions, with one row highlighted by a red dashed box and a red circle '3' indicating it is selected for details. The highlighted row shows a 'Tệp có lỗi' (File with error) status.

Ngày khởi tạo	Trạng thái	Tên tệp	Mã tệp	Tổng số yêu cầu
17/01/2023	Tải lên thành công	File template Custom by batch_2 OTT makeruoc - 083 - 1OTT 1000k - Copy (2).xls	UPLD2023011710132309	...
17/01/2023	Tải lên thành công	File template Custom by batch_2 OTT makeruoc - 083 - 1OTT 2001k.xls	UPLD20230117105827766	...
17/01/2023	Tải lên thành công	File template Custom by batch - no error.xls	UPLD20230117073838011	...
17/01/2023	Tải lên thành công	File template Custom by batch - no error.xls	UPLD20230117073416979	...
17/01/2023	Tải lên thành công	File template Custom by batch - no error.xls	UPLD20230117073029548	...
17/01/2023	Tệp có lỗi	File template Custom by batch_2 OTT makeruoc - 083 - 1OTT 2000k - Copy.xls	UPLD20230117043953891	...
17/01/2023	Tải lên thành công	File template Custom by batch_2 OTT makeruoc - 083 - 1OTT 2000k - Copy - Copy.xls	UPLD20230117043533363	...
17/01/2023	Tệp có lỗi	File template Custom by batch_2 OTT makeruoc - 083 - 1OTT 2000k - Copy.xls	UPLD20230117043316297	...
17/01/2023	Tệp có lỗi	File template Custom by batch_2 OTT makeruoc - 083 - 1OTT 2000k - Copy.xls	UPLD20230117043235718	...

➤ 17. Chuyển tiền quốc tế

17.8. Bổ sung tờ khai hải quan theo lô – Truy vấn (tiếp theo)

Truy vấn tệp lỗi:

4 Ứng với mỗi dòng trong lô (từng TKHQ trong lô) được tải lên và xác thực thành công, hệ thống sẽ tạo 1 mã ARxxxx tương ứng.

5 Trường hợp thông tin 1 hoặc 1 số dòng trong file có lỗi không tạo được mã ARxxxx sẽ có cảnh báo lỗi.

Ghi chú với những TKHQ bị từ chối là “Đã từ chối”.

Chi tiết Lô

UPLD20230117043953891 Tệp có lỗi

Tạo bởi 35513083makeruoc vào 17/01/2023 lúc 11:39 AM

Tên tệp

File template Custom by batch_2 OTT
makeruoc - 083 - 1OTT 2000k - Copy.xls

Tổng số yêu cầu

20

Số tham chiếu của giao dịch	Trạng thái	Mã giao dịch	
AR16739304407402	Đang xử lý	OT16631225266111	...
AR16739304433677	Đang xử lý	OT16625458799843	...
AR16739304457126	Đang xử lý	OT16617411169360	...
AR16739304496573	Đang xử lý	OT16607073306708	...
AR16739304518704	Đã từ chối	OT16606454765983	...
AR16739304527954	Đã từ chối	OT16606440268296	...
AR16739304539609	Đang xử lý	OT16606428744573	...
AR16739304557951	Đang xử lý	OT16605394779211	...

17. Chuyển tiền quốc tế

17.9. Duyệt nhiều lệnh CTQT – Web TCBB

Để bắt đầu duyệt nhiều lệnh CTQT trên Web TCBB, người dùng thực hiện các bước như sau:

1 Người dùng với vai trò duyệt lệnh đăng nhập TCBB và từ trang chủ chọn **Chuyển tiền quốc tế > chọn Duyệt nhiều lệnh**

2 Hệ thống sẽ hiển thị giao diện lọc giao dịch để duyệt nhiều lệnh, bao gồm các tiêu chí:

- Loại tiền
- Số tiền (từ... đến...)
- Ngày khởi tạo
- Tên tài khoản/ số tài khoản thụ hưởng

Hệ thống cũng đặt cảnh báo lưu ý **“Chức năng duyệt nhiều lệnh chỉ hỗ trợ cho các giao dịch cùng một loại tiền tệ”**.

Tiêu chí này hướng tới 2 mục đích:

- Về mặt hệ thống: TCBB chỉ phải gọi sang VFX lấy tỷ giá 1 lần => xử lý các giao dịch nhanh hơn cho KH.
- Về phía KH: việc kiểm tra thay đổi tỷ giá/ phí... thuận tiện hơn, tránh nhầm lẫn, sai sót.

Ngày khởi tạo	Trạng thái	Đến	Loại tiền	Số tiền	Hạn bổ sung chứng từ nợ	Ghi chú
09/09/2022	Chờ duyệt	VAN TEST 3 - 0909 123	USD	123.47	08/12/2022	...
09/09/2022	Chờ duyệt	VAN TEST 2 0909 123	USD	123.46	08/12/2022	...
09/09/2022	Chờ duyệt	van test 1 0909 123	USD	123.45	08/12/2022	...
08/09/2022	Chờ duyệt	van test 3 0809 123	USD	189.30	07/12/2022	...
08/09/2022	Chờ duyệt	van test 2 0809 123	USD	189.20	07/12/2022	...

Ngày khởi tạo	Đến	Loại tiền	Số tiền	Hạn bổ sung chứng từ nợ	Ghi chú
09/09/2022	VAN TEST 3 - 0909 123	USD	123.47	08/12/2022	...

17. Chuyển tiền quốc tế

17.9. Duyệt nhiều lệnh CTQT – Web TCBB (tiếp theo)

- 3 Người dùng cũng có thể bỏ qua bước lọc và trực tiếp chọn loại ngoại tệ muốn duyệt nhiều lệnh > **tick chọn tất cả các giao dịch cần duyệt.**
- 4 Nhấn **Phê duyệt**. Hệ thống sẽ chuyển sang giao diện **Kiểm tra và xác nhận thông tin.**
- 5 Hệ thống sẽ xác thực từng giao dịch con trong lô và có cảnh báo chi tiết các **giao dịch lỗi** và các **giao dịch hợp lệ**. Người dùng chỉ có thể chuyển sang bước tiếp theo nếu có tối thiểu hai giao dịch hợp lệ.

Duyệt nhiều lệnh

① Chức năng duyệt nhiều lệnh chỉ hỗ trợ cho các giao dịch cùng một loại tiền tệ

Loại tiền: USD | Từ số tiền: Từ | Đến số tiền: Đến

Ngày khởi tạo: DD/MM/YYYY - DD/MM/YYYY | Đến: Tên tài khoản hoặc Số tài khoản

Áp dụng Xóa tất cả

<input checked="" type="checkbox"/>	Ngày khởi tạo	Đến	Loại tiền	Số tiền	Hạn bổ sung chứng từ tự	Ghi chú
<input checked="" type="checkbox"/>	09/09/2022	VAN TEST 2 0909 123	USD	123.46	08/12/2022	
<input checked="" type="checkbox"/>	05/09/2022	GOGI + HOTPOTSTORY 3454564363345344	USD	178.00	10/11/2022	
<input checked="" type="checkbox"/>	29/08/2022	Arrow Electronics China Limited NRA34834329202028744762892833	USD	1,123.00	27/11/2022	

3 giao dịch đang được chọn.

4 Phê duyệt

Kiểm tra và xác nhận thông tin

① Không thể gọi tỷ giá để xử lý các giao dịch có mua ngoại tệ theo tỷ giá tự động. Quý khách có thể tiếp tục thực hiện với các giao dịch khác.

Số giao dịch: 2 | Tổng tiền giao dịch: USD 276 | Tổng số ngoại tệ mua vào: USD 11 ~VND 270,820

5

Tổng tiền phí
Thu bằng ngoại tệ: USD 20.9
Thu bằng VND: VND 552,426

Danh sách giao dịch

Nhấp chuột vào từng dòng giao dịch để xem chi tiết

① Tài khoản 19060103038034 không có đủ số dư để thực hiện các giao dịch đã chọn

Giao dịch hợp lệ

<input checked="" type="checkbox"/>	Mã giao dịch	Đến	Số tiền	Tỷ giá	Phí	Ghi chú
<input checked="" type="checkbox"/>	0T16893948804351	NI-RUNG WITHOUT EDIT 123456	43	-	USD 20.9	Chính sửa - phê duyệt trước 18/07/2023 16:00 PM
<input checked="" type="checkbox"/>	0T16893948778562	fee allrestrict-edit 32423432	233	24,620 Tỷ giá tự động	VND 552,426	Chính sửa - phê duyệt trước 18/07/2023 16:00 PM

Chúng tôi xác nhận thông tin chi tiết các giao dịch là chính xác và đồng ý với các Điều kiện và Điều khoản của Techcombank.

Hủy **Xác nhận**

➤ 17. Chuyển tiền quốc tế

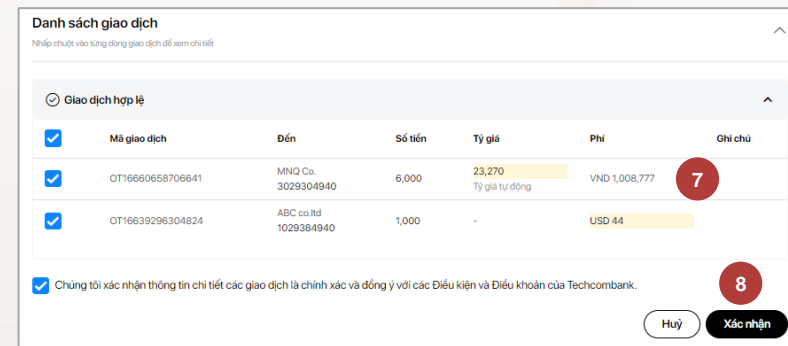
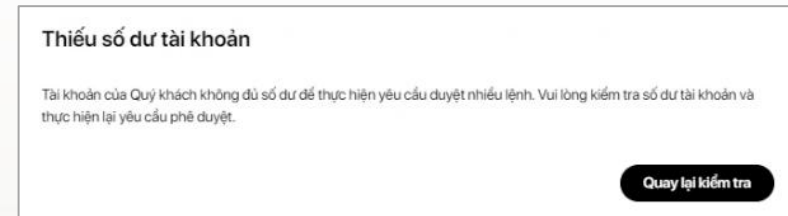
17.9. Duyệt nhiều lệnh CTQT – Web TCBB (tiếp theo)

6 Hệ thống cũng thực hiện xác thực các điều kiện cần để hoàn tất được việc duyệt lệnh, và nếu không đảm bảo sẽ có cảnh báo tới người dùng, cụ thể:

- Trong lô duyệt nhiều lệnh có giao dịch bị lỗi (VD duyệt lệnh ngoài giờ COT và giao dịch CTQT có mua ngoại tệ theo tỷ giá tự động không gọi được tỷ giá)
- Tài khoản ghi nợ không đủ số dư để thực hiện yêu cầu phê duyệt...

7 Hệ thống cũng có cảnh báo khi tỷ giá mua ngoại tệ/phí CTQT có thay đổi để người dùng lưu ý trước khi xác thực việc duyệt giao dịch

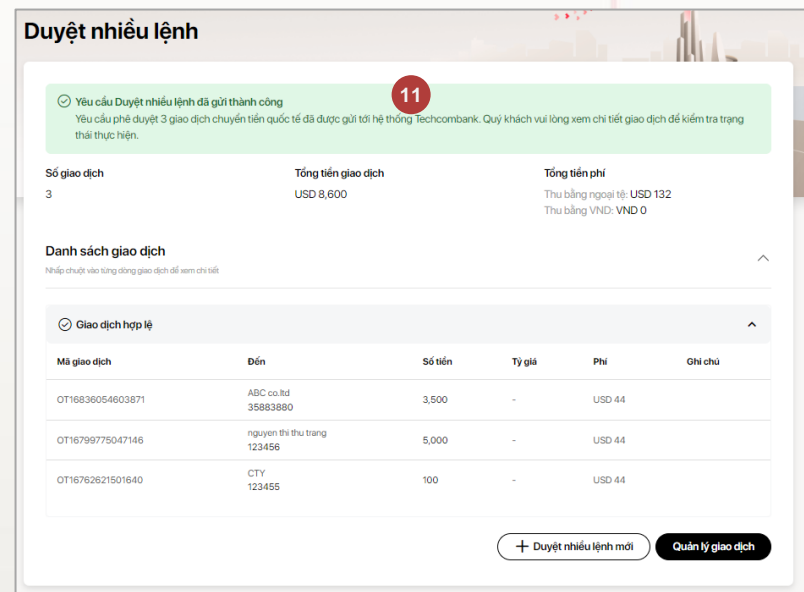
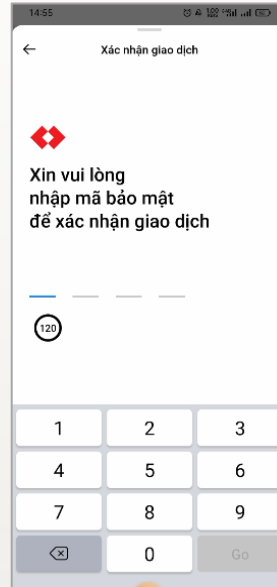
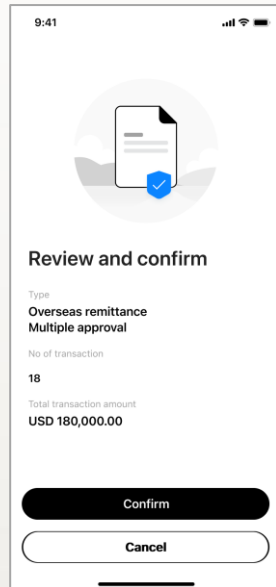
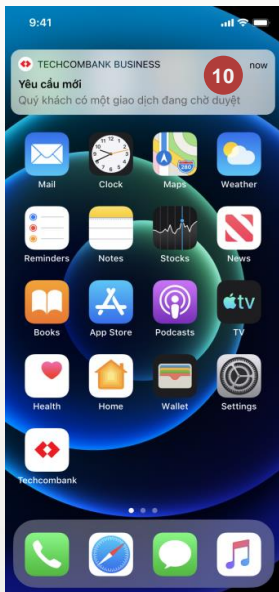
8 Sau khi kiểm tra và xác thực đầy đủ các thông tin liên quan, người dùng chọn Xác nhận để chuyển sang xác thực giao dịch trên ứng dụng TCBB Mobile.



➤ 17. Chuyển tiền quốc tế

17.9. Duyệt nhiều lệnh CTQT – Web TCBB (tiếp theo)

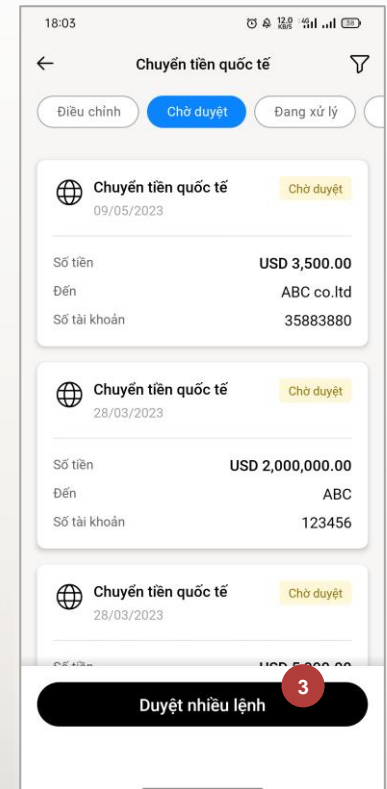
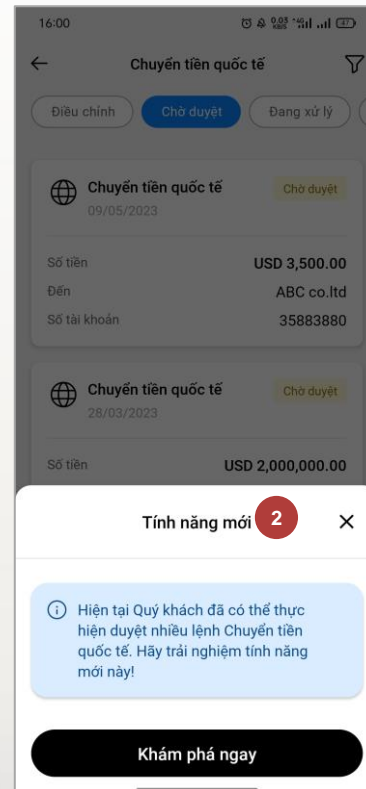
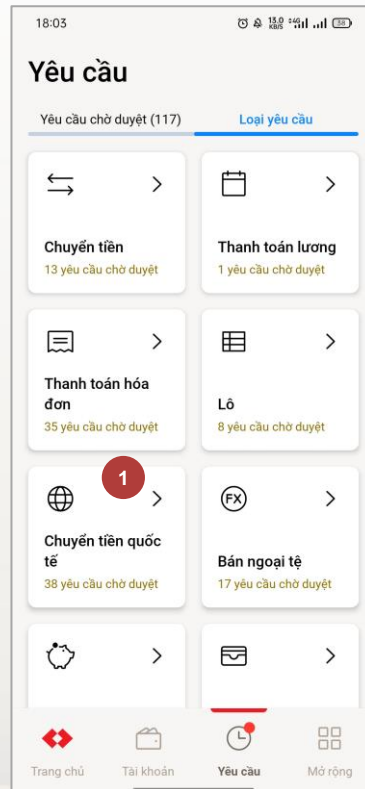
- 9 Trên web TCBB sẽ hiển thị yêu cầu xác thực giao dịch trên ứng dụng TCBB Mobile
- 10 Thực hiện xác thực duyệt giao dịch trên ứng dụng TCBB mobile như thông thường.
- 11 Yêu cầu duyệt nhiều lệnh đã thực hiện thành công.



17. Chuyển tiền quốc tế

17.9. Duyệt nhiều lệnh CTQT – Ứng dụng TCBB Mobile

- 1 Người dùng cũng có thể truy cập ứng dụng TCBB Mobile > **Yêu cầu** > **Loại Yêu cầu** > **Chuyển tiền quốc tế** để thực hiện Duyệt nhiều lệnh CTQT.
- 2 Trong lần đầu truy cập ứng dụng và tính năng mới ra mắt, TCBB sẽ có thông báo về tính năng mới, mời người dùng khám phá.
- 3 Với những lần truy cập sau đó, khi người dùng chọn phần Chờ duyệt (các giao dịch CTQT) sẽ nhìn thấy nút **Duyệt nhiều lệnh** ở phía dưới màn hình.



➤ 17. Chuyển tiền quốc tế

17.9. Duyệt nhiều lệnh CTQT – ứng dụng TCBB Mobile (tiếp theo)

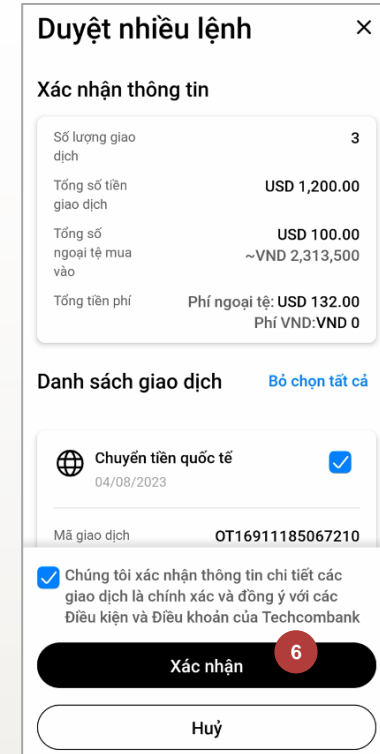
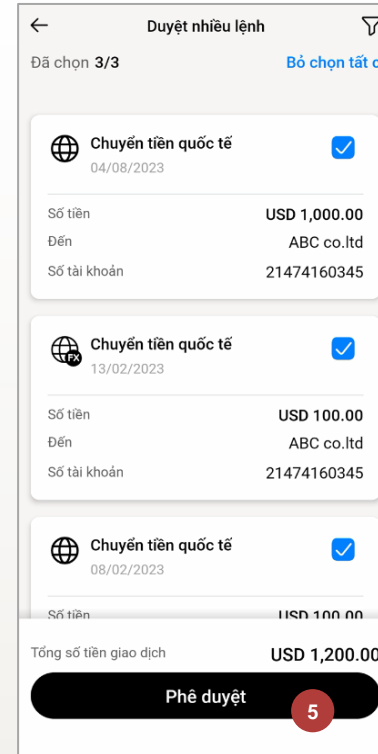
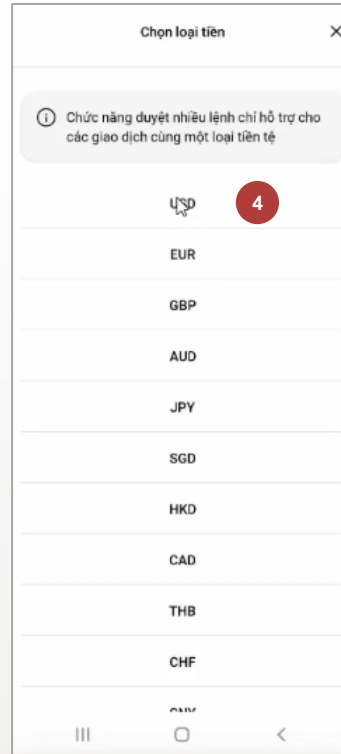
4 Người dùng chọn loại ngoại tệ cần thực hiện Duyệt nhiều lệnh CTQT.

5 TCBB Mobile sẽ hiển thị tất cả các giao dịch CTQT chờ duyệt của ngoại tệ đó để người dùng tick chọn các giao dịch cần duyệt > Bấm **Phê duyệt**.

Hệ thống sẽ chuyển sang giao diện xác nhận giao dịch, bao gồm:

- Số lượng giao dịch
- Tổng số tiền giao dịch
- Tổng số ngoại tệ mua vào
- Tổng tiền phí
- Danh sách giao dịch chi tiết...

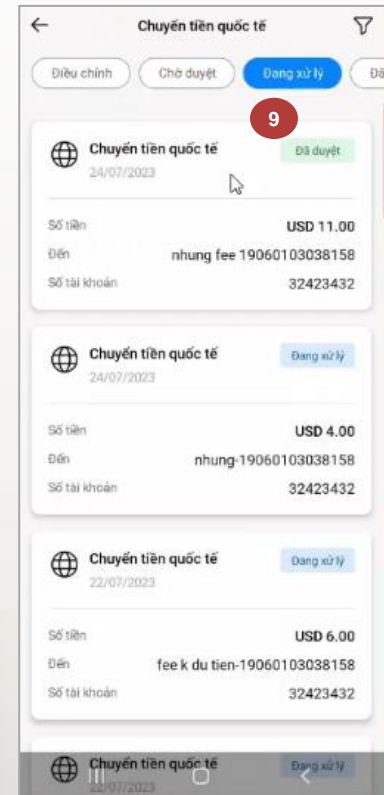
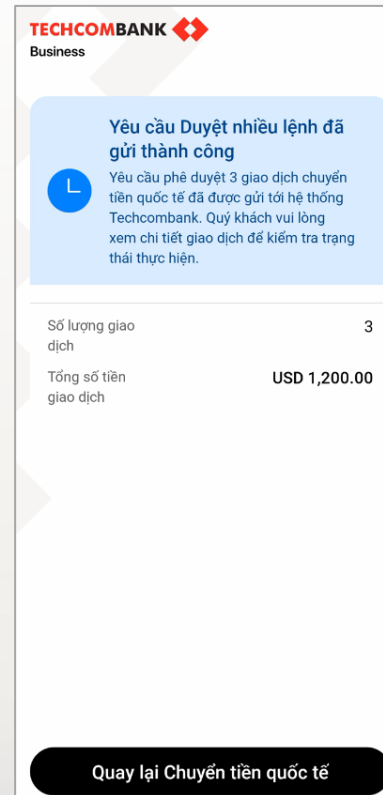
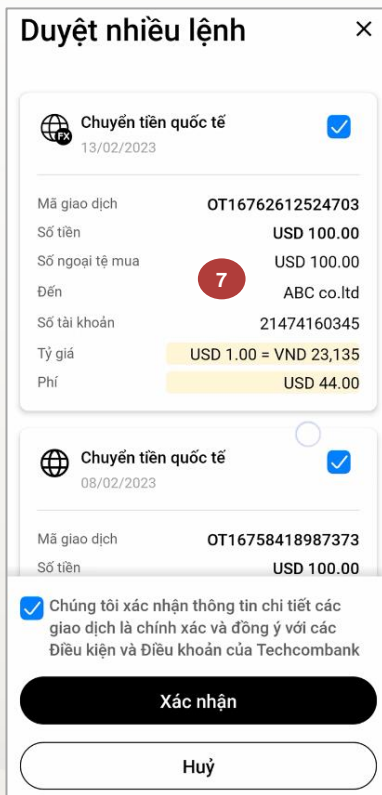
6 Người dùng bấm **Xác nhận**.



➤ 17. Chuyển tiền quốc tế

17.9. Duyệt nhiều lệnh CTQT – Ứng dụng TCBB Mobile (tiếp theo)

- 7 Kiểm tra thông tin các giao dịch lần cuối và bấm **Xác nhận**
- 8 Hệ thống sẽ yêu cầu người dùng nhập mã bảo mật để xác nhận duyệt giao dịch.
Duyệt lệnh thành công.
- 9 Người dùng có thể quay lại kiểm tra các giao dịch đã duyệt trong mục **Yêu cầu > Chuyển tiền quốc tế > Đang xử lý**.

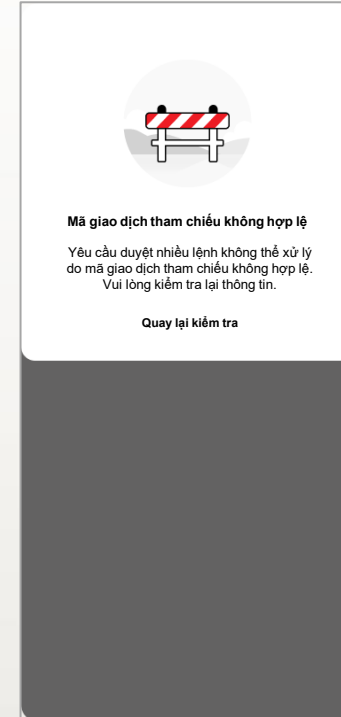
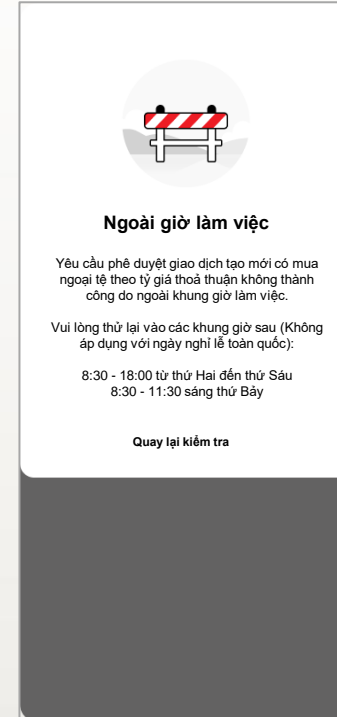
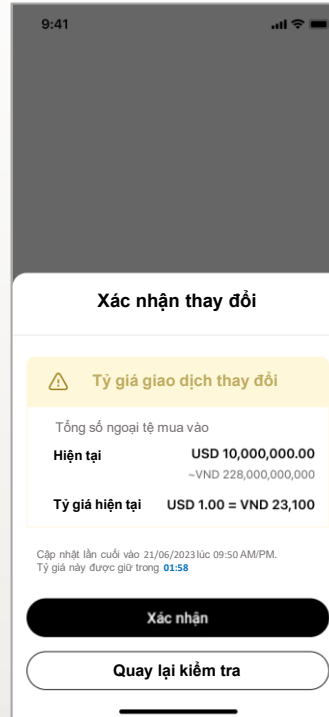
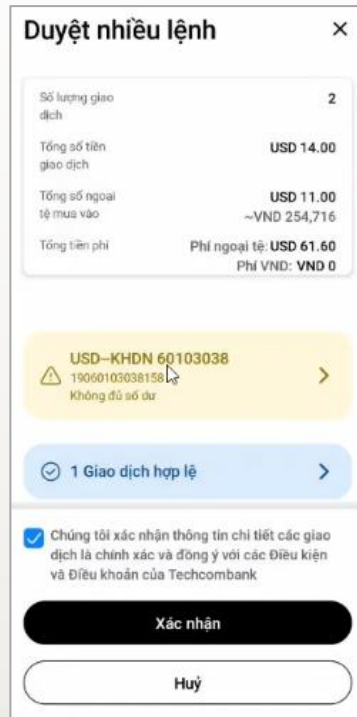


17. Chuyển tiền quốc tế

17.9. Duyệt nhiều lệnh CTQT – Ứng dụng TCBB Mobile (tiếp theo)

Một số các cảnh báo khi khách hàng thực hiện duyệt nhiều lệnh CTQT trên ứng dụng TCBB Mobile:

- Tài khoản không đủ số dư
- Tỷ giá giao dịch đã thay đổi
- Không thể duyệt nhiều lệnh ngoài giờ làm việc
- Mã giao dịch tham chiếu không chính xác không gọi được thông tin từ VFX...



➤ 17. Chuyển tiền quốc tế

Một số lưu ý khi thao tác duyệt nhiều lệnh CTQT

1 Khi nhấn chọn chọn các giao dịch, hệ thống hỗ trợ chọn **Tất cả** các giao dịch trên 1 trang ~ **20 giao dịch**, người dùng cần chuyển sang trang tiếp theo để chọn các giao dịch khác.

Hệ thống cũng có cảnh báo **mỗi lần duyệt chỉ có thể chọn tối đa 50 giao dịch**.

2 Đối với giao dịch CTQT có mua ngoại tệ, khi thực hiện duyệt nhiều lệnh, hệ thống sẽ giữ tỷ giá trong vòng 5 phút. Khi còn 2 phút (trước khi gọi tỷ giá mới), TCB Bank sẽ có màn hình cảnh báo đếm ngược.

3 Phạm vi áp dụng với tính năng duyệt nhiều lệnh bao gồm:

- CTQT không mua ngoại tệ, có mua ngoại tệ (tỷ giá tự động/ thỏa thuận).
- GD CTQT lần đầu
- GD CTQT do TCB trả lại yêu cầu bổ sung thông tin.

Tính năng duyệt nhiều lệnh CHƯA hỗ trợ với các yêu cầu điều chỉnh: Yêu cầu hoàn trả, Yêu cầu hủy, Yêu cầu tra soát.

Duyệt nhiều lệnh

Tính năng duyệt nhiều lệnh chỉ hỗ trợ cho các giao dịch cùng một loại tiền tệ

Loại tiền: USD Từ số tiền: Từ Đến số tiền: Đến

Ngày khởi tạo: DD/MM/YYYY - DD/MM/ Ngày Đến: Tên tài khoản hoặc Số tài khoản

Áp dụng 1

<input checked="" type="checkbox"/>	Ngày khởi tạo	Đến	Loại tiền	Số tiền	Hạn bổ sung chứng từ nợ	Ghi chú
<input checked="" type="checkbox"/>	21/06/2023	JHIUFE 39628922	USD	45,645.00		
<input checked="" type="checkbox"/>	20/06/2023	NGUYEN PHUONG LINH NGOC 987654321	USD	1,200.00		
<input checked="" type="checkbox"/>	06/06/2023	NGUYEN PHUONG LINH NGOC 1432435324523	USD	12.00		
<input checked="" type="checkbox"/>	15/05/2023	Nguyen Van A 012345678	USD	10.00	13/08/2023	
<input checked="" type="checkbox"/>	09/05/2023	JHIUFE 39628922	USD	45,645.00		

20 giao dịch đang được chọn. Phê duyệt

Xác nhận thay đổi

Tỷ giá giao dịch thay đổi

Tổng số ngoại tệ mua vào

Hiện tại USD 10,000,000.00
~VND 228,000,000,000

Tỷ giá hiện tại USD 1.00 = VND 23,100

Cập nhật lần cuối vào 21/06/2023 lúc 09:50 AM/PM.
Tỷ giá này được giữ trong 01:58

Xác nhận

Quay lại kiểm tra 2

➤ 17. Chuyển tiền quốc tế

17.10. Cập nhật giao dịch Đã hoàn trả

Khi có giao dịch được hoàn trả bởi ngân hàng để bổ sung hồ sơ hoặc cập nhật thông tin, TCBB sẽ có thông báo tới người dùng cả trên Web và App.

1 Để chọn giao dịch **Đã hoàn trả** và thực hiện cập nhật, người dùng truy cập Web TCBB > chọn mục **Chuyển tiền quốc tế** > Lọc giao dịch ở trạng thái **Đã hoàn trả**.

2 Tại giao diện chi tiết giao dịch, hệ thống sẽ hiển thị **Lý do hoàn trả**, **Thời gian cần cập nhật** và gửi lại lệnh cho ngân hàng > chọn **Cập nhật ngay**.

Chuyển tiền quốc tế

Yêu cầu giao dịch | Yêu cầu điều chỉnh | Bổ sung tờ khai hải quan theo lý

Bộ lọc được áp dụng | Tìm kiếm giao dịch | Tất cả yêu cầu | Hoàn trả từ ngân hàng

Loại tiền	Từ số tiền	Đến số tiền
Loại tiền	Từ	Đến

Trạng thái	Ngày khởi tạo	Thiếu chứng từ
Đã hoàn trả	DD/MM/YYYY - DD/MM/YYYY	Tất cả

Hủy | **Áp dụng** | Xóa tất cả

Quá hạn nộp chứng từ bổ sung sau
Hiện quý khách đang phát sinh giao dịch bị quá hạn nộp chứng từ sau, do đó giao dịch mới của Quý khách có thể bị từ chối và phát sinh phí bù đắp tổn thất tỷ giá. Vui lòng bổ sung chứng từ hoặc liên hệ chuyển viên quản lý KH/qa số hotline để được hỗ trợ

Ngày khởi tạo	Trạng thái	Đến	Loại tiền	Số tiền	Hạn bổ sung chứng từ nợ	Ghi chú
26/01/2024	Đã hoàn trả	contract rate - edit 19125915006056	USD	10,000.00	Chuyển lại ngân hàng trước: 30/01/2024 16:00 PM	...
19/09/2023	Đã hoàn trả	Hue contract rate - Edit 5235532	USD	350.00	Chuyển lại ngân hàng trước: 21/09/2023 16:00 PM	...

Chi tiết giao dịch

Thông báo từ ngân hàng
Giao dịch chưa đạt yêu cầu của TCB cần được bổ sung trước 30/01/2024 16:00. Quá 30/01/2024 16:00, giao dịch sẽ bị hủy và khách hàng chịu phí bù đắp tổn thất tỷ giá

Chuyển tiền quốc tế | Đã hoàn trả

Tạo bởi 60103038maker1 vào 26/01/2024 lúc 03:48 PM
Mã giao dịch: OTT7062589206753

Thông tin chuyển tiền

Tài khoản ghi nợ	USD 31.34	Tài khoản mua ngoại tệ	VND 99,979,577	Số tiền phí	USD 17.6
USD-TGTT-KHDN 60103038 USD-TGTT-KHDN 60103038 19060103038034		VND-TGTT-KHDN 60103038 19060103038141		Số ngoại tệ mua USD 5,000 ~ VND 119,025,000 Tỷ giá: USD 1.00 = VND 23,805 Mã giao dịch tham chiếu: FX.20240126HCM000003.01	
Số tiền ghi nợ USD 5,000					

Loại phí	Số tiền giao dịch	Tổng số tiền
BEN - Người hưởng trả phí	USD 9,982.4	USD 10,000

Thông tin người thụ hưởng

Đến: Ngân hàng thu hưởng
DEUTSCHE WERTPAPIERSERVICE BANK AG



17. Chuyển tiền quốc tế

17.10. Cập nhật giao dịch Đã hoàn trả (tiếp theo)

3 TCBB sẽ hiển thị cả 4 bước thao tác để người dùng chỉnh sửa, trong đó:

- **Thông tin chuyển tiền:** Người dùng chỉ có thể chỉnh sửa phần **Thông tin phí**
- **Thông tin người thụ hưởng:** Có thể chỉnh sửa tất cả các trường thông tin
- **Tài hồ sơ:** Có thể chỉnh sửa tất cả các trường thông tin và **tải thêm hồ sơ mới**.

1 Thông tin chuyển tiền 2 Thông tin người thụ hưởng 3 Tài lên tài liệu 4 Xác nhận thông tin

Thông tin chuyển tiền

Tài khoản ghi nợ
USD & KHDN 60103038 USD & KHDN 60103038
19060103038034 Số tiền ghi nợ USD 0

Mua ngoại tệ
VND-TGCD-KHDN 60103038
19060103038042 Giá trị giao dịch USD 12

Loại tỷ giá
Tỷ giá thỏa thuận FX.20230525HCM000018.01 Số tiền quy đổi ~ VND 292.080
Tỷ giá: USD 1.00 = VND 24,3

Thông tin phí

Loại phí OUR - Người chuyển trả phí
USD & KHDN 60103038 USD & KHDN 60103038
19060103038034 Số tiền phí USD 31.9

Số tiền giao dịch USD 12
Số tiền phí USD 31.9

Tổng số tiền USD 43.9

Chỉnh sửa thông tin phí

OUR - Người chuyển trả phí
 SHA - Phí đồng chi trả
 BEN - Người hưởng trả phí

Từ
 USD 31.34

Số tiền phí USD 31.97

Quay lại Xác nhận

⌂

Tiếp theo

Thông tin người thụ hưởng

Chi tiết người thụ hưởng

Số tài khoản Tên tài khoản

Địa chỉ người thụ hưởng

Ngân hàng thụ hưởng

Mã SWIFT Tên ngân hàng Địa chỉ ngân hàng

+ Ngân hàng trung gian

Nội dung chuyển tiền

Chỉ chấp nhận các ký tự a-z, A-Z, 0-9, dấu cách, dấu chấm, dấu gạch ngang, dấu phẩy, gạch chéo, dấu đồng nghĩa, dấu mở ngoặc. Vui lòng sử dụng tiếng Anh để hạn chế tình trạng tra soát/trả lại giao dịch từ ngân hàng nước ngoài do không xác định được nội dung thanh toán.

Thông báo đến ngân hàng

Chỉ chấp nhận các ký tự a-z, A-Z, 0-9, dấu cách, dấu chấm, dấu gạch ngang, dấu phẩy, gạch chéo.

Quay lại Tiếp theo

17. Chuyển tiền quốc tế

17.10. Cập nhật giao dịch Đã hoàn trả (tiếp theo)

3 Tại bước Xác nhận thông tin, hệ thống sẽ đánh dấu tất cả những thông tin đã được cập nhật/điều chỉnh để người dùng kiểm tra.

Bấm **Xác nhận chỉnh sửa** để hoàn tất việc tạo yêu cầu cập nhật giao dịch **Đã hoàn trả**.

1 Thông tin chuyển tiền 2 Thông tin người thụ hưởng 3 **Tải lên tài liệu** 4 Xác nhận thông tin

Tài hồ sơ

Loại mục đích: Thanh toán trả trước hàng hóa nhập khẩu

Mục đích chuyển tiền: Thanh toán trước khi nhận hàng (chuyển tiền cho ng...)

Nợ chứng từ bổ sung sau

Hạn bổ sung: 28/08/2024

Lưu ý

- Vui lòng lựa chọn đúng mục đích thanh toán
- Chỉ dẫn thanh toán phải khớp giữa các chứng từ (số hợp đồng, tên BEN, số tài khoản, ngân hàng trung gian, ngân hàng hưởng)
- Vấn bản thỏa thuận phải còn hiệu lực và có chữ ký/ xác nhận của các bên (trừ trường hợp chứng từ là thỏa thuận/dơn đặt hàng được xác lập bằng phương thức điện tử hệ thống của KH và đối tác)
- Hóa đơn bao gồm tối thiểu các thông tin: bên phát hành, bên nhận hóa đơn, số hóa đơn, tên/loại hàng hóa, dịch vụ, số tiền thanh toán (không bắt buộc có xác nhận của Bên bán/ bên cung cấp dịch vụ nếu khách hàng gửi hồ sơ qua kênh ngân hàng điện tử)
- TKHQ nhập khẩu điện tử chỉ cần cung cấp thông tin về số tờ khai và nằm tờ khai để TCB tự tra cứu. Các trường hợp khác yêu cầu cung cấp chứng từ giấy/ bản in điện tử. Trường hợp thanh toán trả trước hàng hóa có nợ TKHQ, khách hàng bổ sung trong vòng 30 ngày kể từ ngày thanh toán hoặc ngày giao hàng
- Nếu khách hàng thanh toán nhiều hợp đồng, hóa đơn, tờ khai thì cần note rõ giá trị thanh toán từng hợp đồng/ hóa đơn/ tờ khai
- Số tiền thanh toán không được vượt quá hạn mức còn lại của hợp đồng/ hóa đơn/ tờ khai
- Trong trường hợp ngôn ngữ của chứng từ không phải tiếng Việt/ tiếng Anh, KH xuất trình Bản dịch thuật có công chứng hoặc do KH cung cấp có xác nhận của KH trên bản dịch đó.

Hỗ trợ yêu cầu

- Hợp đồng/ bản thỏa thuận nhập khẩu hàng hóa/ Đơn đặt hàng: (có đủ TT bên bán, bên mua, chỉ dẫn thanh toán, điều khoản thanh toán cho phép trả trước, có xác nhận của bên mua và bên bán)
- Hóa đơn (áp dụng trong trường hợp điều kiện thanh toán trả trước yêu cầu có hóa đơn; hoặc Hợp đồng chưa chừa đầy đủ các yếu tố cần thiết để thanh toán trả trước)
- Vận đơn, packing list (áp dụng trong trường hợp điều kiện thanh toán trả trước yêu cầu có Vận đơn, packing list)
- Giấy phép nhập khẩu hoặc Hạn ngạch nhập khẩu do Bộ Công Thương/ Bộ có liên quan cấp (bắt buộc với hàng hóa cần giấy phép và hạn ngạch)
- TKHQ nhập khẩu đã thông quan (thủ thập sau theo cam kết của KH)

Kéo và thả tệp tại đây để tải lên

Chỉ hỗ trợ tệp có định dạng pdf, doc, docx, xls,xlsx, rar, zip, 7z, jpeg, jpg, png

Giới hạn tệp là 10MB trên một file. Tối đa 20MB cho một giao dịch

Vui lòng đặt tên file theo loại chứng từ ví dụ: hợp đồng, invoice, tờ khai, B/L, tại các phần update

HOẶC

Chọn tệp

Tên chứng từ	Kích thước	Tải lên
OFF note setting WEB.JPG	0.08MB	25/05/2023 16:57 PM

[Quay lại](#) [Tiếp tục](#)

1 Thông tin chuyển tiền 2 Thông tin người thụ hưởng 3 **Tải lên tài liệu** 4 Xác nhận thông tin

Xác nhận thông tin

Thông tin chuyển tiền

Tài khoản ghi nợ USD & KHDN 60103038 USD & KHDN 60103038 19060103038034	Tài khoản mua ngoại tệ VND-TGCD-KHDN 60103038 19060103038042	Tài khoản phí USD & KHDN 60103038 USD & KHDN 60103038 19060103038034
Số tiền ghi nợ USD 0	Số ngoại tệ mua USD 12 ~ VND 292,080 Tỷ giá: USD 1.00 = VND 24,340 Mã giao dịch tham chiếu: FX.20230525HCM000018.01	Số tiền phí USD 31.9 USD 31.97

Loại phí: OUR - Người chuyển trả phí

Số tiền giao dịch: USD 12

Tổng số tiền: USD 43.9

Thông tin người thụ hưởng

Đến: NB

NHI contract rate RETURNED check mess from bank
6760239832947

Ba Triệu

Ngân hàng thụ hưởng: EMIRATES NBD PJSC
SWIFT: EBILSARXXX
KING FAHAD HIGHWAY, JUNCTION OF THALIAA STREET, OLAYA AL MAS CENTER

Nội dung chuyển tiền

EBILSARXXX

Thông báo đến ngân hàng

EBILSARXXX

Tài hồ sơ

Loại mục đích: Thanh toán trả trước hàng hóa nhập khẩu

Mục đích chuyển tiền: Thanh toán trước khi nhận hàng (chuyển tiền cho người bán)

Nợ chứng từ bổ sung sau

Hạn bổ sung: 28-08-2024


Tên hồ sơ	Kích thước	Tải lên
OFF note setting WEB.JPG	0.08MB	25/05/2023 04:57 PM

[Chỉnh sửa](#) [Xác nhận chỉnh sửa](#)

➤ 17. Chuyển tiền quốc tế

17.10. Cập nhật giao dịch Đã hoàn trả (tiếp theo)

Lưu ý: đối với việc **phê duyệt** yêu cầu cập nhật giao dịch **Đã hoàn trả**, sẽ có 2 trường hợp cụ thể như sau:



Nếu giao dịch chỉ bổ sung hồ sơ

Chỉ cần **người tạo lệnh** thao tác:

- Tải lên hồ sơ cần bổ sung.
- Chọn **Xác nhận chỉnh sửa** và xác thực bằng mã bảo mật trên App TCBB Mobile của chính người tạo lệnh để gửi lại ngân hàng.



Nếu giao dịch cập nhật thông tin lệnh

(Thay đổi Thông tin chuyển tiền, Thông tin người thụ hưởng)

Cần cả **người tạo lệnh** và **người duyệt lệnh** thao tác:

- Người tạo lệnh chỉnh sửa thông tin và chọn **Xác nhận chỉnh sửa**.
- Người duyệt lệnh vào TCBB phê duyệt giao dịch vừa được chỉnh sửa giống như phê duyệt giao dịch thông thường để gửi lại ngân hàng.

➤ 17. Chuyển tiền quốc tế

17.11. Chuyển tiền quốc tế qua Swift Go

SWIFT GO là dịch vụ chuyển tiền quốc tế nhanh chóng và an toàn được cung cấp bởi Tổ chức SWIFT.

Các ưu điểm của chuyển tiền quốc tế qua SWIFT GO cụ thể như sau:



Giao dịch siêu nhanh

Ngân hàng thụ hưởng phản hồi giao dịch **tối đa trong 4h**



Tự động áp dụng

Không cần đăng ký, tự động áp dụng cho các giao dịch CTQT đủ điều kiện trên TCBB



Tiết kiệm chi phí

Giảm thiểu chi phí qua các ngân hàng trung gian





17. Chuyển tiền quốc tế

17.11. Chuyển tiền quốc tế qua Swift Go (tiếp theo)

Điều kiện để có thể chuyển tiền quốc tế qua Swift Go

Hạn mức giao dịch

Với USD/ EUR/ GBP: Không quá 10.000 đơn vị tiền tệ
Với các loại ngoại tệ khác: Không giới hạn số tiền giao dịch

Hình thức trả phí

Loại phí khi thực hiện giao dịch là phí SHA = Share.

Ngân hàng thụ hưởng

Ngân hàng hưởng và ngân hàng trung gian (nếu có) đều tham gia dịch vụ Swift Go

Điều kiện khác

Đáp ứng các điều kiện cụ thể khác theo quy định của SWIFT

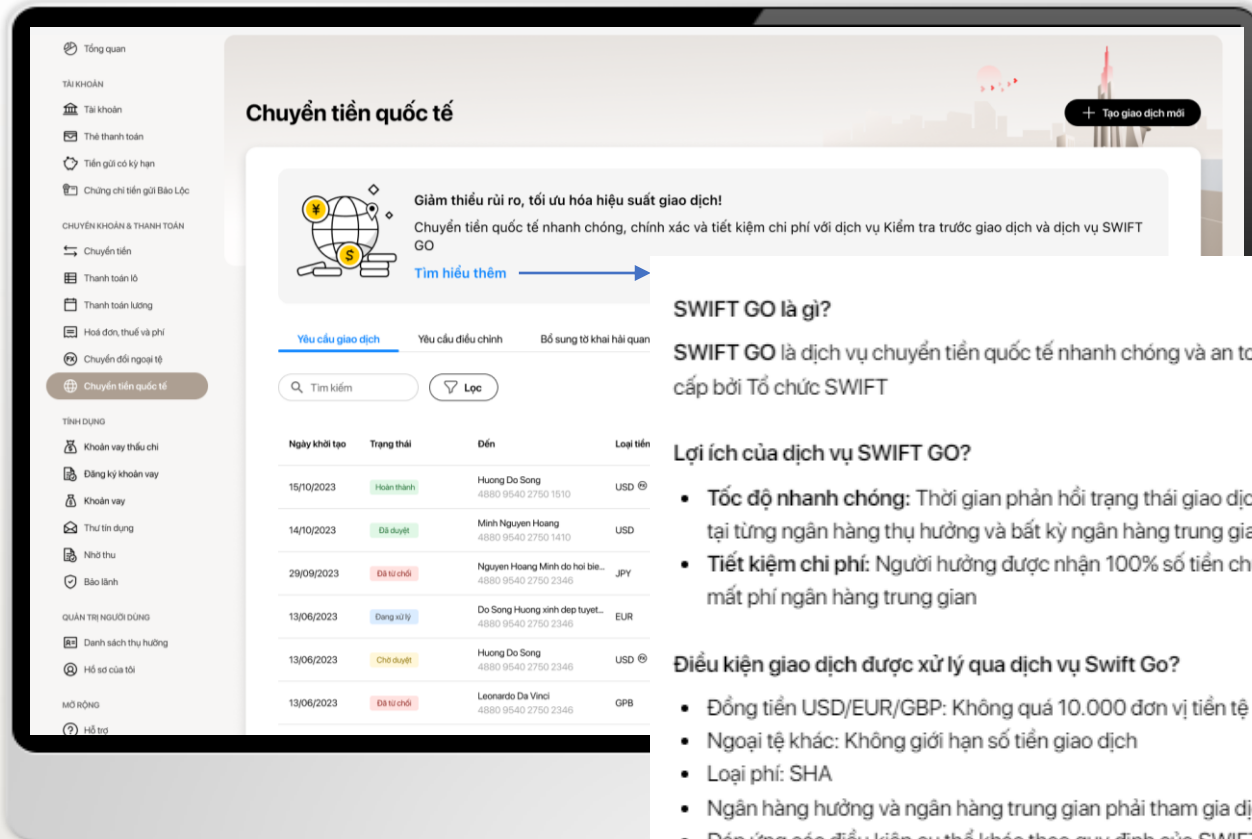
Lưu ý với điều kiện khác: Giao dịch có thể cần tuân thủ một số quy định đặc thù của Swift tùy thuộc vào ngân hàng thụ hưởng, nội dung và giá trị giao dịch.

➤ 17. Chuyển tiền quốc tế

17.11. Chuyển tiền quốc tế qua Swift Go (tiếp theo)

TCBB sẽ có banner giới thiệu về Swift Go và điều kiện áp dụng chi tiết trên giao diện App và Web.

Người dùng thực hiện tạo lệnh chuyển tiền quốc tế như bình thường và gửi tới TCB, những giao dịch đủ điều kiện tự động được chuyển qua Swift Go.



SWIFT GO là gì?

SWIFT GO là dịch vụ chuyển tiền quốc tế nhanh chóng và an toàn được cung cấp bởi Tổ chức SWIFT

Lợi ích của dịch vụ SWIFT GO?

- **Tốc độ nhanh chóng:** Thời gian phản hồi trạng thái giao dịch tối đa là 4 giờ tại từng ngân hàng thụ hưởng và bất kỳ ngân hàng trung gian nào
- **Tiết kiệm chi phí:** Người hưởng được nhận 100% số tiền chuyển mà không mất phí ngân hàng trung gian

Điều kiện giao dịch được xử lý qua dịch vụ Swift Go?

- Đồng tiền USD/EUR/GBP: Không quá 10.000 đơn vị tiền tệ
- Ngoại tệ khác: Không giới hạn số tiền giao dịch
- Loại phí: SHA
- Ngân hàng hưởng và ngân hàng trung gian phải tham gia dịch vụ Swift Go
- Đáp ứng các điều kiện cụ thể khác theo quy định của SWIFT

Thời điểm nhận phản hồi về giao dịch đi qua SWIFT GO?

- Khi ngân hàng trả kết quả hoàn thành hồ sơ chuyển tiền





17. Chuyển tiền quốc tế

17.11. Chuyển tiền quốc tế qua Swift Go (tiếp theo)

Sau khi giao dịch đã hoàn thành, TCB Bank sẽ có thông báo và người dùng có thể chọn để xem chi tiết giao dịch và phương thức chuyển tiền là đi qua Swift Go hay kênh chuyển thông thường.

The image shows a mobile application interface for TCB Bank. The main screen displays transaction details for a Swift Go international transfer. A notification panel on the right lists the status of several transactions, with one highlighted as successful. A detailed view of a transaction is shown in the foreground, including the transfer method (Swift Go) and the approval date.

Chi tiết giao dịch

USD 789,493.73

Tài khoản phí USD--KHON 60103038 19060103038158

Số tiền phí USD 34.1

Số tiền giao dịch USD 12,000

Thông báo

- Chuyển tiền quốc tế không thành công: Ngân hàng đã từ chối giao dịch chuyển tiền 6,000 USD
- Chuyển tiền quốc tế không thành công: Ngân hàng đã từ chối giao dịch chuyển tiền 6,000 USD
- Chuyển tiền quốc tế không thành công: Ngân hàng đã từ chối giao dịch chuyển tiền 5,000 USD
- Chuyển tiền quốc tế không thành công: Ngân hàng đã từ chối giao dịch chuyển tiền 7,000 USD
- Chuyển tiền quốc tế thành công**: Giao dịch chuyển tiền 12,000 USD đã hoàn thành
- Chuyển tiền quốc tế đã được duyệt: Giao dịch chuyển tiền 12,000 USD đã được duyệt bởi 60103038gangchecker01
- Chuyển tiền quốc tế thành công: Giao dịch chuyển tiền 7,000 USD đã hoàn thành
- Chuyển tiền quốc tế đã được duyệt: Giao dịch chuyển tiền 7,000 USD đã được duyệt bởi 60103038gangchecker01

Thông báo đến ngân hàng

Message to bank 1 Message to bank 2 Message to bank 3 Message to bank 4 Message to bank 5 Message to bank 6 Message to bank 7 Message to bank 8 Message to bank 9 Message to bank 10 Message to bank 11 Message1

Tài hồ sơ

Loại mục đích: Thanh toán trả trước hàng hóa nhập khẩu

Mục đích chuyển tiền: Thanh toán trước khi nhận hàng (chuyển tiền cho người bán)

Nợ chứng từ bổ sung sau

Hạn bổ sung: 07-06-2024

Tải chứng từ nợ bổ sung sau

Tên hồ sơ	Kích thước	Tải lên
TEST.xlsx	0.01MB	09/03/2024 12:53 PM

Phương thức chuyển tiền: Giao dịch đã được xử lý thông qua dịch vụ SWIFT GO

Lịch sử duyệt

- Phê duyệt** bởi 60103038opschecker2 60103038opschecker2 (60103038opschecker2) 09/03/2024 lúc 12:54 PM

Tạo yêu cầu tra soát giao dịch

TECHCOMBANK

➤ 17. Chuyển tiền quốc tế

Hướng dẫn một số từ viết tắt trong giao dịch CTQT (*)

STT	Từ gốc	Từ viết tắt	STT	Từ gốc	Từ viết tắt
1	Invoice	INV	12	VietNam	VN
2	Contract	CTR	13	Customs declaration	CD
3	Street	STR	14	Purchase order	PO
4	Road	RD	15	Proforma invoice	PI
5	Date	DD	16	Corporation	CORP
6	Number	NO	17	Joint Stock company	JSC
7	Company	CO	18	Limited liability company	LLC
8	Limited	LTD	19	Public limited company	PLC
9	Payment	PMT	20	Private limited liability company	PTE
10	Percent	PCT	21	Incorporated	INC
11	Building	BLD	22	Bill of Lading	BL

(*) Nội dung thanh toán thông dụng: **Payment for contract/invoice/... + Date = Thanh toán cho hợp đồng/hóa đơn/... + Ngày**



➤ 18. Chứng chỉ tiền gửi Bảo Lộc

18.1. Đăng ký tính năng CCTG Bảo Lộc trên Web

15.2. Giao dịch mua CCTG Bảo Lộc và duyệt lệnh

15.3. Giao dịch bán CCTG Bảo Lộc và duyệt lệnh

15.4. Quản lý CCTG Bảo Lộc

➤ 18. Chứng chỉ tiền gửi Bảo Lộc

18.1. Đăng ký tính năng CCTG Bảo Lộc trực tuyến

Điều kiện đăng ký tính năng:



Khách hàng đang sử dụng TCBBS và có cơ chế **1 cấp duyệt hoặc 2 cấp duyệt**



Chỉ có **user của Người đại diện theo pháp luật** của DN mới có thể thực hiện đăng ký tính năng trực tuyến



Chỉ thực hiện luồng đăng ký online với **DN có 1 NĐDTPL** (trường hợp có từ 2 NĐDTPL trở nên KH đăng ký tại quầy)



KH chỉ có thể đăng ký qua luồng online nếu **chưa từng đăng ký CCTG Bảo Lộc** (nếu DN đã có ít nhất 1 user sử dụng tính năng thì cần đăng ký thêm tại quầy).

Một số lưu ý khi thực hiện đăng ký giao dịch CCTG Bảo Lộc trực tuyến:

- Khi NĐDTPL hoàn tất việc ký mẫu biểu và đăng ký tính năng, **tính năng CCTG Bảo Lộc sẽ được phân quyền cho tất cả các user** của doanh nghiệp và giữ nguyên vai trò người dùng hiện tại.
- Khi thông tin user đăng ký và thông tin NĐDTPL chưa được đồng bộ dẫn đến hệ thống chưa xác định được người dùng là NĐDTPL, KH không thể thực hiện tiếp luồng đăng ký và cần gửi yêu cầu hỗ trợ > Hệ thống sẽ thông tin chi tiết tới CBNV phụ trách để tư vấn, hỗ trợ KH.

➤ 18. Chứng chỉ tiền gửi Bảo Lộc

18.1. Đăng ký tính năng CCTG Bảo Lộc trực tuyến (tiếp theo)

1 Khi truy cập Web TCBB, tại giao diện trang chủ, người dùng sẽ nhìn thấy tính năng **Chứng chỉ tiền gửi Bảo Lộc** ở danh mục bên trái.

Nếu người dùng chưa đăng ký giao dịch CCTG Bảo Lộc, có thể nhìn thấy banner giới thiệu về sản phẩm CCTG Bảo Lộc cùng các lợi ích vượt trội.

2 Để bắt đầu đăng ký giao dịch CCTG Bảo Lộc, người dùng có thể nhấn chọn **“Bắt đầu ngay”** để đăng ký trực tuyến.

3 Hệ thống sẽ chuyển sang giao diện hướng dẫn 3 bước đăng ký, người dùng bấm **“Đăng ký”**.

Ghi chú điều kiện đăng ký: Chỉ **“Người đại diện theo pháp luật của Doanh nghiệp”** mới có thể thực hiện đăng ký tính năng này.

Chứng chỉ tiền gửi Bảo Lộc

Tổng quan

Sinh lãi mỗi ngày, rút tiền liền tay

Tối ưu hóa dòng tiền nhàn rỗi cho doanh nghiệp

Thời gian nắm giữ	Lãi suất trung bình (%/năm)
Dưới 15 ngày	4.5%
Từ 15 ngày đến < 1 tháng	4.6%
Từ 1 tháng đến < 2 tháng	4.7%
Từ 2 tháng đến < 3 tháng	4.8%
Từ 3 tháng	4.9%

(*) Cập nhật vào ngày 24/08/2023

Tính thử lợi nhuận →

Có thể bạn muốn biết >

Bắt đầu ngay 2

Đăng ký giao dịch CCTG Bảo Lộc trực tuyến

Đăng ký trực tuyến dễ dàng chỉ với 3 bước

1 Điều kiện đăng ký: Người đại diện theo pháp luật của Doanh nghiệp

2 Kiểm tra Để nghị kiểm Hợp đồng sử dụng dịch vụ
Đọc và kiểm tra nội dung Để nghị kiểm Hợp đồng sử dụng dịch vụ

3 Ký Để nghị kiểm Hợp đồng sử dụng dịch vụ
Thực hiện xác thực giao dịch để ký kết đồng ý tham gia sử dụng dịch vụ

Bắt đầu trải nghiệm dịch vụ
Nhận thông báo ngay khi đăng ký thành công và bắt đầu tận hưởng các tiện ích của dịch vụ CCTG Bảo Lộc trực tuyến

Đăng ký 3



18. Chứng chỉ tiền gửi Bảo Lộc

18.1. Đăng ký tính năng CCTG Bảo Lộc trực tuyến (tiếp theo)

- 4 Hệ thống sẽ tự động điền các trường thông tin trong **Đề nghị kèm HĐ sử dụng dịch vụ - Mẫu biểu MB02-QT.TDC/124** từ thông tin của khách hàng và thông tin người dùng TCBB bao gồm: Tên khách hàng, Mã số thuế, Họ tên người dùng, User TCBB...

Người dùng kiểm tra thông tin trên đề nghị và tick chọn đồng ý với nội dung > bấm **Xác nhận**.

Lưu ý: Người dùng không thể thay đổi các thông tin trên Đề nghị kèm hợp đồng sử dụng dịch vụ.

Kiểm tra hợp đồng

Vui lòng đọc kỹ thông tin hợp đồng trước khi xác nhận

ĐỀ NGHỊ KIỂM HỢP ĐỒNG SỬ DỤNG DỊCH VỤ NGÂN HÀNG ĐIỆN TỬ TRÊN HỆ THỐNG TCBB
APPLICATION AND AGREEMENT FOR E-BANKING SERVICES ON TCBB SYSTEM

Ngày ___/___/____

Kính gửi: Ngân hàng Thương mại Cổ phần Kỹ thương Việt Nam – TECHCOMBANK
To: Vietnam Technological and Commercial Joint-stock Bank – TECHCOMBANK

I. THÔNG TIN KHÁCH HÀNG/ CUSTOMER INFORMATION

Tên khách hàng/ Customer name*: _____

Mã số thuế/ Tax ID*: _____ hoặc QĐ thành lập số/ Giấy tờ pháp lý tương đương/ or
 Decision No./ Relevant legal document publishment*: _____

Tôi xác nhận tôi đã đọc, hiểu rõ và đồng ý với nội dung Đề nghị kèm Hợp đồng sử dụng dịch vụ Ngân hàng điện tử trên hệ thống Techcombank Business

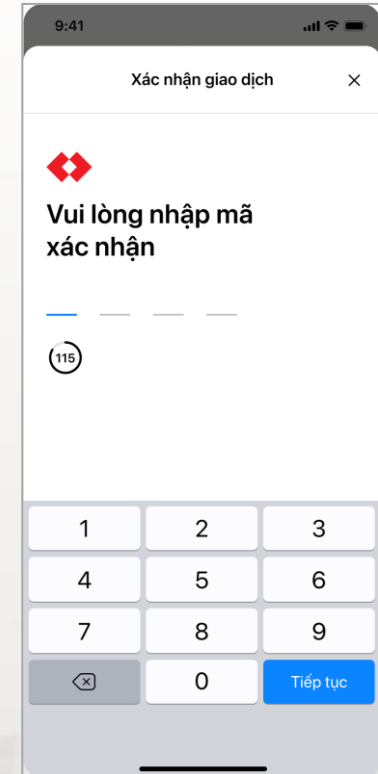
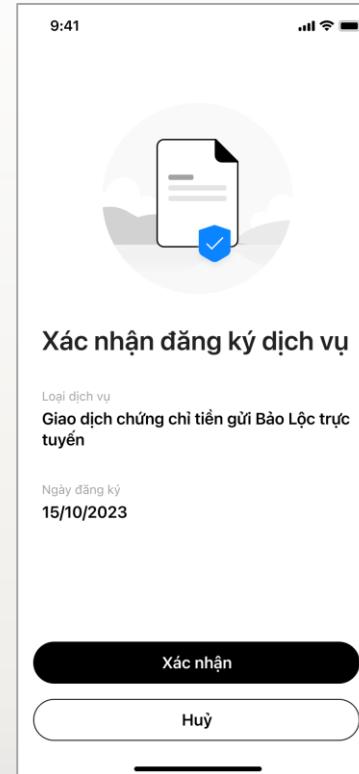
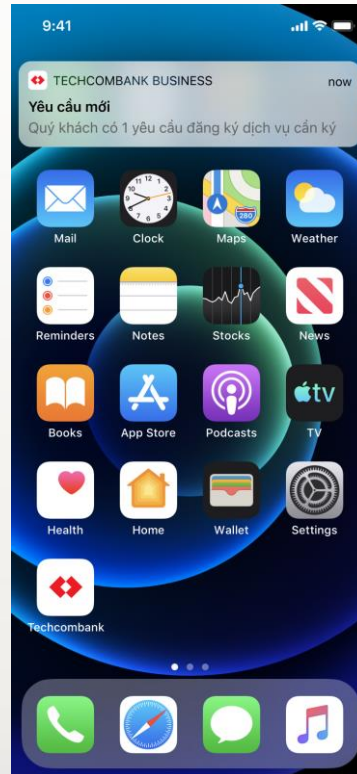
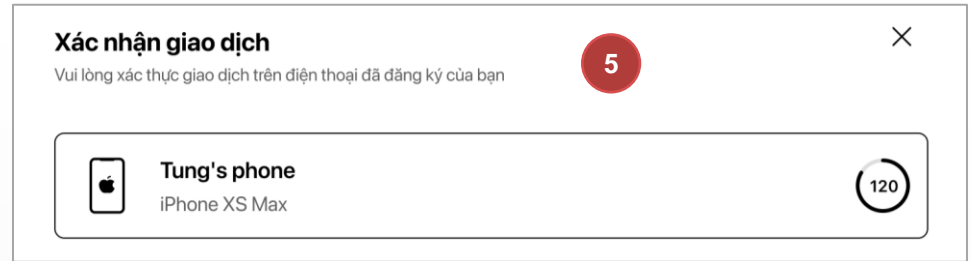
4 **Xác nhận**



➤ 18. Chứng chỉ tiền gửi Bảo Lộc

18.1. Đăng ký tính năng CCTG Bảo Lộc trực tuyến (tiếp theo)

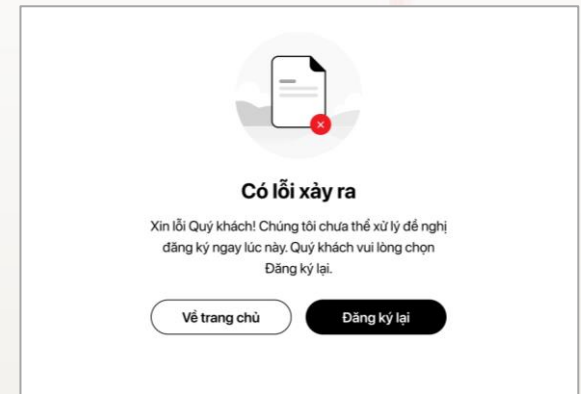
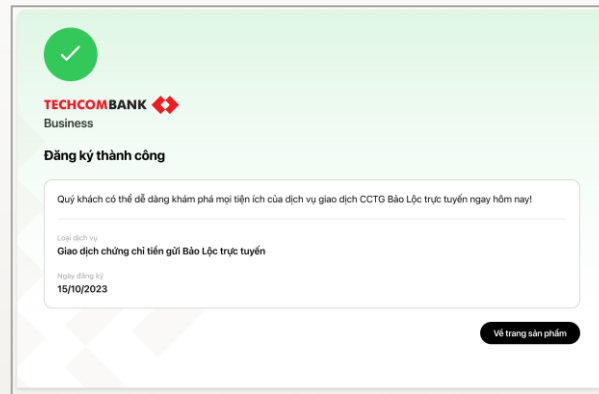
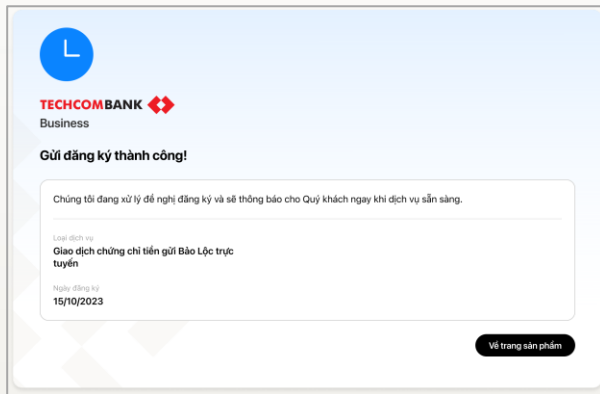
- 5 Hệ thống sẽ chuyển tới giao diện đề nghị **Xác nhận giao dịch** trên ứng dụng TCBB Mobile để hoàn tất quá trình đăng ký.
- 6 Người dùng truy cập ứng dụng TCBB Mobile và nhập mã bảo mật để xác nhận đăng ký dịch vụ.



➤ 18. Chứng chỉ tiền gửi Bảo Lộc

18.1. Đăng ký tính năng CCTG Bảo Lộc trực tuyến (tiếp theo)

- 6 Sau khi hoàn tất việc đăng ký, TCBB sẽ có thông báo cụ thể tới người dùng về tiến trình xử lý yêu cầu cũng như kết quả đăng ký:
- 7 Đề nghị đăng ký đã gửi thành công và hệ thống đang xử lý đề nghị
Đăng ký đã thành công, tính năng đã được kích hoạt cho tất cả các user của khách hàng
- 8 Có lỗi xảy ra và việc đăng ký thất bại => Đề nghị khách hàng chọn Đăng ký lại.




Lưu ý: Thời gian xử lý yêu cầu đăng ký tính năng của KH rất nhanh - chỉ trong khoảng 5 phút nếu hệ thống không gặp sự cố gì bất thường – vì đây là luồng đăng ký hoàn toàn tự động, không có sự tham gia của CBNV TCB.

➤ 18. Chứng chỉ tiền gửi Bảo Lộc

18.1. Đăng ký tính năng CCTG Bảo Lộc trực tuyến (tiếp theo)

Một số lưu ý khi người dùng Yêu cầu hỗ trợ trong trường hợp thông tin của NĐDTPL chưa đồng bộ, TCBB sẽ có cảnh báo và người dùng có thể bấm **Yêu cầu hỗ trợ** để được CBNV TCB hướng dẫn về cách thức/thủ tục đồng bộ lại dữ liệu và đăng ký dịch vụ.




Thông tin Người đại diện theo pháp luật chưa đồng bộ

Chúng tôi chưa thể xác định được Người đại diện theo pháp luật của doanh nghiệp do thông tin chưa được cập nhật.

Vui lòng đến chi nhánh gần nhất hoặc Yêu cầu hỗ trợ để cập nhật thông tin Người đại diện pháp luật cho doanh nghiệp.

[Để sau](#) [Yêu cầu hỗ trợ](#)



Cảm ơn Quý khách!

Yêu cầu hỗ trợ cập nhật thông tin Người đại diện theo pháp luật của Quý khách đã được Techcombank tiếp nhận.

Chúng tôi sẽ liên hệ với Quý khách qua điện thoại trong thời gian sớm nhất.

[Đóng](#)

18. Giao dịch chứng chỉ tiền gửi Bảo Lộc

18.2. Giao dịch mua CCTG Bảo Lộc – Tạo lệnh trên TCBB Web

1 Chọn **Chứng chỉ tiền gửi Bảo Lộc**.

2 Chọn **Mua vào**.

Thông tin tài sản

Tổng mệnh giá
VND 400,000,000

Tổng tiền mua vào
VND 400,000,000

Tải danh sách tài sản

Thông tin lãi suất

Tổng tiền lãi dự kiến đến cuối tháng
VND 400,000,000

Chọn ngày tính lãi khác
01/01/2023

Tính toán ngay

Ưu đãi cho bạn

Ưu đãi XXXXXX
Lorem ipsum dolor sit amet consectetur. Euismod gravida purus aliquet sed volutpat non sed viverra.

Explore now

Lịch sử giao dịch

Tìm kiếm

Lọc

Xuất báo cáo

Tổng số giao dịch: 60

Loại giao dịch	Thời gian	Tổng mệnh giá (VND)	Số lượng	Giá trị giao dịch (VND)	Mã giao dịch	
Mua	01/01/2021	5,000,000,000	50	5,004,000,000	BCD20230905000001	...
Bán	01/01/2021	5,000,000,000	50	504,000,000	BCD20230905000001	...
Mua	01/01/2021	5,000,000,000	50	1,001,000,000	BCD20230905000001	...

Bảng lợi suất

Thời gian nắm giữ	Lợi suất trung bình (%/năm)
Dưới 15 ngày	5%
15 ngày đến dưới 1 tháng	6%
1 tháng đến dưới 6 tháng	7%
1 tháng đến dưới 6 tháng	7%
1 tháng đến dưới 6 tháng	7%

(*) Cập nhật vào ngày 14/4/2023

Tính thử lợi nhuận

1 Từ trang chủ TCBB Web > Chọn **Chứng chỉ tiền gửi Bảo Lộc**. Hệ thống sẽ hiển thị giao diện tổng quan quản lý CCTG Bảo Lộc.

2 Người dùng chọn **Mua vào** để bắt đầu giao dịch mua CCTG.

18. Giao dịch chứng chỉ tiền gửi Bảo Lộc

18.2. Giao dịch mua CCTG Bảo Lộc – Tạo lệnh trên TCCB Web (tiếp theo)

← Quay lại tổng quan CD

Mua chứng chỉ tiền gửi bảo lộc

3 Tổng mệnh giá cần mua

VND 5,000,000,000

Số tiền là bội số của VND 10,000,000

4 Bên bán

Công ty ABC
ĐKKD số: 123456

Đề xuất từ bên bán
Tổng thanh toán dự kiến có thể thay đổi và danh sách CCTG Bảo Lộc kèm lãi suất chi tiết sẽ được cập nhật chính xác ở bước duyệt cuối cùng.

Tổng mệnh giá VND 5,000,000,000 Tổng thanh toán dự kiến VND 5,005,483,000

5 [Xem chi tiết](#)

Danh sách Chứng chỉ tiền gửi đề xuất

Tài khoản thanh toán

VND-TTGT-1234
CH66 2903 9MLX HC9V 007M 9 VND 10,999,999,999

Tài khoản nhận lãi/gốc

VND-TTGT-1234
CH66 2903 9MLX HC9V 007M 9 VND 10,999,999,999

6 **Tiếp tục**

- 3** Nhập **Tổng mệnh giá cần mua**. (Mệnh giá là bội số của 10 triệu, tối thiểu là 50 triệu và tối đa là 100 tỷ).
- 4** Chọn **Bên bán**.
- 5** Hệ thống hiển thị **danh sách chi tiết số lượng CCTG** được quy đổi ra từ tổng mệnh giá cần mua.
- 6** Chọn **Tài khoản thanh toán** rồi bấm **Tiếp tục** để đến màn xác nhận thông tin.

Danh sách chi tiết
Để xuất có thể thay đổi, chi tiết sẽ được cập nhật ở bước phê duyệt cuối cùng.

Mệnh giá (VND)	Ngày phát hành Ngày đáo hạn	Kỳ trả lãi	Lãi suất kỳ này (%/năm) Ngày trị lãi tiếp theo	Tiền mua vào (VND) ⓘ	Tổng tiền mua vào (VND) Số lượng CCTG
50,000,000	24/11/2023 24/11/2026	6 tháng	2.0 24/05/2024	50,000,000	5,000,000,000 100

➤ 18. Giao dịch chứng chỉ tiền gửi Bảo Lộc

18.2. Giao dịch mua CCTG Bảo Lộc – Tạo lệnh trên TCBB Web (tiếp theo)

← Quay lại tổng quan CD

Mua chứng chỉ tiền gửi bảo lộc

Xác nhận thông tin 7

📘 Quý doanh nghiệp đang tạo lệnh mua và xác nhận để nghị nhận chuyển nhượng CCTG Bảo Lộc

Tổng mệnh giá cần mua	Ngày giao dịch
VND400,000,000	25/05/2023

Bên bán
Công ty TNHH Đầu tư Gia sản iWealth
Số ĐKKD: 1101612106

Tài khoản thanh toán	Tài khoản nhận lãi
 VND-TKTT-Cty TNHH Ola 1234 5678 9198 87	 VND-TKTT-Cty TNHH Ola 1234 5678 9198 87

Xem trước
[Mẫu hợp đồng chuyển nhượng quyền sở hữu CCTG Bảo Lộc](#)

Chỉnh sửa Hoàn tất

7 Người dùng bấm chuyển đến giao diện **Xác nhận thông tin** và kiểm tra lại toàn bộ thông tin của giao dịch.

18. Giao dịch chứng chỉ tiền gửi Bảo Lộc

18.2. Giao dịch mua CCTG Bảo Lộc – Tạo lệnh trên TCBW Web (tiếp theo)

8

Hệ thống có **Hợp đồng mẫu** với các điều kiện, điều khoản chi tiết.

TCBW cũng hiển thị thông tin xuất hóa đơn của doanh nghiệp, người dùng có thể kiểm tra, chỉnh sửa (nếu cần).

KH chọn **Hoàn tất** để hoàn thành việc tạo lệnh mua CCTG Bảo Lộc từ **Đối tác Bán**.

Xác nhận giao dịch

Quý khách đang tạo lệnh mua và xác nhận để nghị nhận chuyển nhượng CCTG Bảo Lộc

Chi tiết giao dịch

Tổng mệnh giá
VND400,000,000

Bên bán: Công ty TNHH Môi giới Masterise Agents
Số ĐKKD: 0316127323

Ngày giao dịch: 25/05/2023

Tài khoản thanh toán: VND-TKTT-Cty TNHH Ola
1234 5678 9198 87

Tài khoản nhận lãi/gốc: VND-TKTT-Cty TNHH Ola
1234 5678 9198 87

Hợp đồng kiểm để nghị xác nhận chuyển nhượng CCTG mẫu

[Xem chi tiết](#)

Thông tin xuất hoá đơn

Chúng tôi sẽ sử dụng thông tin được chỉnh sửa gần nhất, quý khách có thể chỉnh sửa...

[Chỉnh sửa](#) [Hoàn tất](#)

Mẫu hợp đồng chuyển nhượng quyền sở hữu CCTG Bảo Lộc

Sau khi thỏa thuận, Bên A (Bên Chuyển Nhượng) và Bên B (Bên Nhận Chuyển Nhượng) cùng thống nhất ký kết Hợp Đồng này và để nghị Ngân hàng TMCP Kỹ Thương Việt Nam ("Techcombank") xác nhận chuyển nhượng sở hữu Chứng chỉ tiền gửi Bảo Lộc với các điều kiện và điều khoản như sau:

A. CHUYỂN NHƯỢNG CHỨNG CHỈ TIỀN GỬI

Điều 1: Phạm vi và đối tượng của Hợp Đồng

Theo Hợp Đồng này, Bên A đồng ý chuyển nhượng cho Bên B và Bên B đồng ý nhận chuyển nhượng Chứng chỉ tiền gửi Bảo Lộc (Sau đây gọi tắt là "CCTG") do Techcombank phát hành, thuộc quyền sở hữu đầy đủ và hợp pháp của Bên A với thông tin chi tiết các CCTG được chuyển nhượng, khối lượng, giá chuyển nhượng tương ứng với từng CCTG, tổng giá trị chuyển nhượng và ngày thực hiện việc chuyển nhượng ("Ngày Giao Dịch") được quy định tại Phụ lục 01 của Hợp Đồng này.

Điều 2: Thanh toán giá trị chuyển nhượng CCTG

2.1 Bên B sẽ thanh toán tổng giá trị chuyển nhượng CCTG được quy định tại Phụ lục 1 của Hợp Đồng vào tài khoản thanh toán của Bên A nêu tại phần đầu của Hợp Đồng này.
2.2 Bên B ủy quyền cho Techcombank được quyền trích tiền tự động từ tài khoản thanh toán của Bên B mở tại Techcombank để thanh toán tổng giá trị chuyển nhượng theo Hợp Đồng này.

Điều 3: Chuyển nhượng và chuyển quyền sở hữu CCTG

3.1. Bên A và Bên B có nghĩa vụ thực hiện các thủ tục chuyển nhượng CCTG theo quy định của pháp luật và quy định của Techcombank trong từng thời kỳ để chuyển quyền sở hữu CCTG cho Bên B sau khi Bên B hoàn thành nghĩa vụ thanh toán theo Hợp Đồng này.
3.2. Các bên thống nhất giá chuyển nhượng của từng CCTG như sau:
a. Trường hợp Ngày Hoàn Tất trùng Ngày Giao Dịch: Giá chuyển nhượng của từng CCTG được quy định tại Phụ lục 1 của Hợp đồng này.
b. Trường hợp (i) Ngày Hoàn Tất xảy ra sau Ngày Giao Dịch và (ii) trong thời gian kể từ Ngày Giao Dịch đến Ngày Hoàn Tất và (iii) Bên A được Techcombank thanh toán lãi của CCTG ("Tiền Lãi") thì giá chuyển nhượng của từng CCTG sẽ bằng giá chuyển nhượng của từng CCTG từ Phụ lục 1 trừ đi (-) Tiền Lãi mà Bên A nhận được của từng CCTG. Trong trường hợp này, Bên A đồng ý và chỉ định Techcombank thực hiện (i) phong tỏa/tạm khóa số Tiền Lãi trên tài khoản thanh toán của Bên A mở tại Techcombank và (ii) vào Ngày Hoàn Tất, Techcombank được tự động giải tỏa và trích chuyển số Tiền Lãi vào tài khoản thanh toán của Bên B.

Trong đó:



➤ 18. Giao dịch chứng chỉ tiền gửi Bảo Lộc

18.2. Giao dịch mua CCTG Bảo Lộc – Tạo lệnh trên TCBW Web (tiếp theo)

← Quay lại tổng quan CD

Mua chứng chỉ tiền gửi bảo lộc

Tạo lệnh thành công!
Vui lòng lưu ý lệnh cần duyệt trong giờ làm việc

9

Theo dõi trạng thái yêu cầu

Mã giao dịch: 123456789

- Khách hàng tạo yêu cầu mua**
Tạo lệnh thành công
- Khách hàng duyệt đơn mua**
Chờ duyệt lệnh
- Ngân hàng xử lý thanh toán**
Chờ thanh toán
- Ngân hàng xử lý chuyển nhượng**
Chờ nhận tài sản

Chi tiết giao dịch

Tổng mệnh giá cần mua VND 400,000,000	Ngày giao dịch 25/05/2023
Bên bán Công ty TNHH Đầu tư Gia sản iWealth Số ĐKKD: 1101612106	
Tài khoản thanh toán VND-TKTT-Cty TNHH Ola 1234 5678 9198 87	Tài khoản nhận lãi VND-TKTT-Cty TNHH Ola 1234 5678 9198 87

Về trang chủ

9

Giao dịch tạo thành công và được chuyển tới người duyệt lệnh.

Lưu ý: Trường hợp khách hàng sử dụng cùng user để tạo và duyệt lệnh: **Thao tác tạo lệnh và duyệt lệnh vẫn được tách ra riêng biệt.**

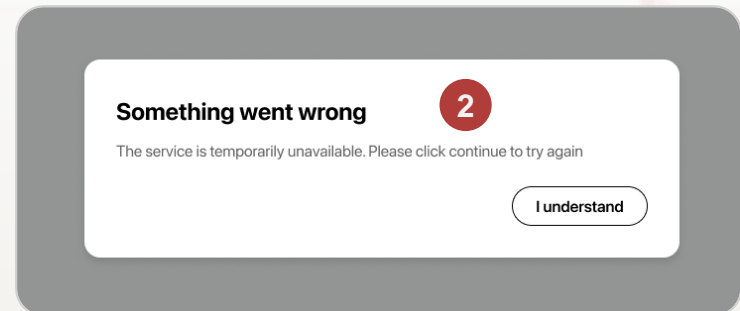
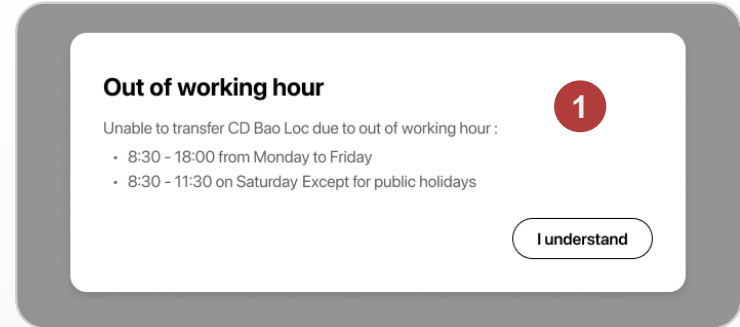


➤ 18. Giao dịch chứng chỉ tiền gửi Bảo Lộc

18.2. Giao dịch mua CCTG Bảo Lộc – Tạo lệnh trên TCBB Web (tiếp theo)

Một số lưu ý

- 1 Thời gian giao dịch của CCTG Bảo Lộc chi tiết như dưới đây. Ngoài giờ Thực hiện giao dịch (COT) hoặc vào ngày nghỉ lễ thì hệ thống sẽ hiện thông báo người dùng chưa thể khởi tạo giao dịch mua CCTG.
 - 8h00 – 17h00 từ thứ 2 - thứ 6
 - 8h00 – 12h00 thứ 7
 - Ngoại trừ ngày lễ.
- 2 Hệ thống đang trong quá trình bảo trì hoặc lỗi hệ thống thì hệ thống sẽ hiện thông báo máy chủ tạm thời bị gián đoạn, đề nghị người dùng thao tác lại hoặc quay lại sau.



➤ 18. Giao dịch chứng chỉ tiền gửi Bảo Lộc

18.2. Giao dịch mua CCTG Bảo Lộc – Tạo lệnh trên TCBB Web (tiếp theo)

Một số lưu ý

- 3 Hệ thống sẽ đề nghị người dùng nhập lại số tiền nếu mệnh giá cần mua không hợp lệ. (Tổng mệnh giá cần mua là từ **VND 50,000,000** và tăng dần theo từng mức **VND 10,000,000**)

Trườn g hợp	Tổng mệnh giá nhập	Hợp lệ (Y/N)?
1	40,000,000	N
2	51,000,000	N
3	50,000,000	Y
4	65,000,000	N
5	70,000,000	Y

The screenshot displays the 'Mua chứng chỉ tiền gửi bảo lộc' (Purchase Certificate of Deposit with Guarantee) page. The interface includes a sidebar menu with options like Dashboard, Tài khoản, and Thanh toán. The main content area features a form with the following sections:

- Tổng mệnh giá cần mua**: A field for the purchase amount, currently set to VND 00. A red error message below it states: 'Vui lòng nhập số tiền từ VND 50,000,000 và tăng dần theo từng mức VND 10,000,000'.
- Bên bán**: A dropdown menu for selecting the seller, currently showing 'Chọn bên bán'.
- Tài khoản thanh toán**: A dropdown menu for the payment account, showing 'VND-TTGT-1234' and 'CH66 2903 9MLX HC9V 007M 9' with a value of 'VND 10,999,999,999'.
- Tài khoản nhận lãi/gốc**: A dropdown menu for the interest/principal account, also showing 'VND-TTGT-1234' and 'CH66 2903 9MLX HC9V 007M 9' with a value of 'VND 10,999,999,999'.

A 'Tiếp tục' (Continue) button is located at the bottom right of the form.

18. Giao dịch chứng chỉ tiền gửi Bảo Lộc

18.2. Giao dịch mua CCTG Bảo Lộc – Tạo lệnh trên TCBB Web (tiếp theo)

Một số lưu ý

4 Khi mệnh giá cần mua của người dùng không lấy được đề xuất từ bên bán, hệ thống sẽ gợi ý người dùng **Tiếp tục** tạo đơn với mệnh giá hiện tại hoặc **Tải lại** đề xuất từ bên bán (**PENDING**).

The screenshot shows the TCBB Web interface for purchasing a Certificate of Deposit (CCTG). The main content area is titled "Mua chứng chỉ tiền gửi bảo lộc". It displays the following information:

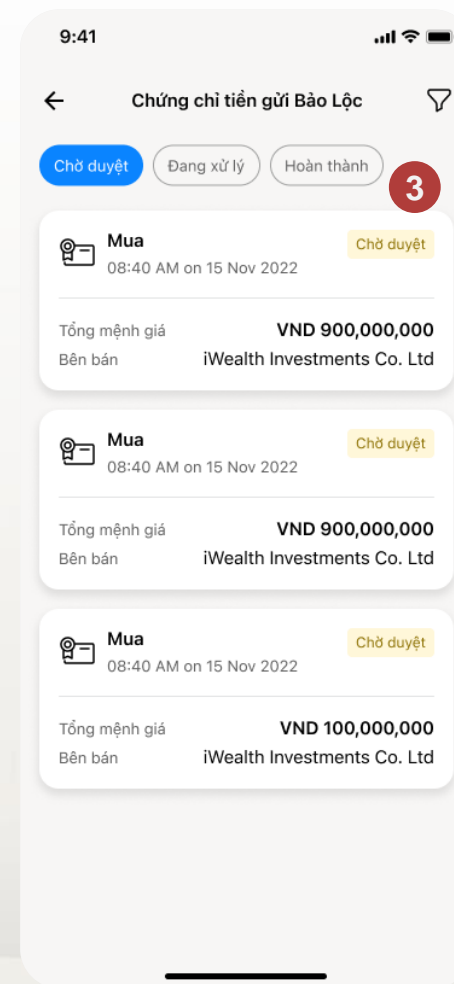
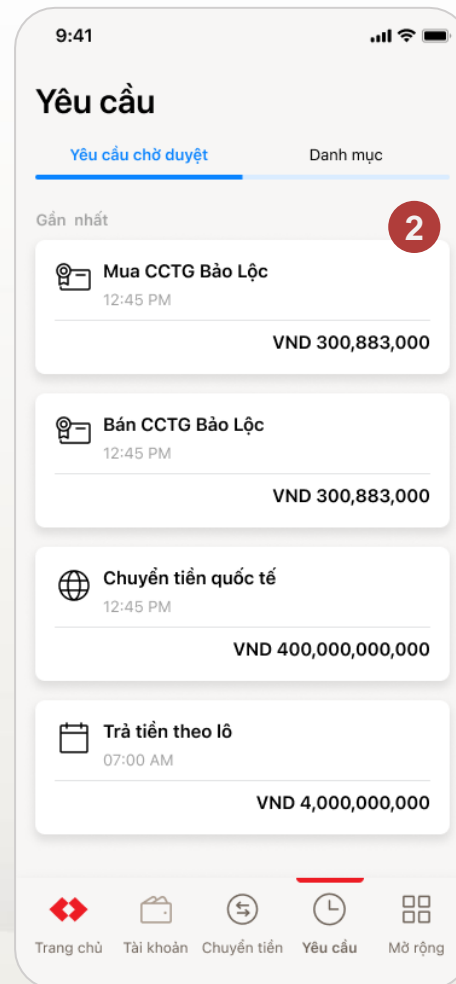
- Tổng mệnh giá cần mua:** VND 5,000,000,000
- Số tiền là bội số của VND 10,000,000**
- Bên bán:** iWealth Investments Co. Ltd. (Registration No: 1101612106)
- Đề xuất từ bên bán:** Không lấy được đề xuất từ iWealth. Quý khách có thể tiếp tục tạo đơn với tổng mệnh giá cần mua hoặc tải lại đề xuất từ bên bán. (Tải lại)
- Tài khoản thanh toán:** VND-TTGT-1234 (CH66 2903 9MLX HC9V 007M 9) VND 10,999,999,999
- Tài khoản nhận lãi/gốc:** VND-TTGT-1234 (CH66 2903 9MLX HC9V 007M 9) VND 10,999,999,999

A "Tiếp tục" (Continue) button is visible at the bottom right of the form.

➤ 18. Giao dịch chứng chỉ tiền gửi Bảo Lộc

18.2. Giao dịch mua CCTG Bảo Lộc – Duyệt lệnh trên App TCBB Mobile

- 1 Người dùng bấm **Yêu cầu** để chuyển đến giao diện **Yêu cầu chờ duyệt** và kiểm tra lại toàn bộ thông tin yêu cầu chờ duyệt.
- 2 Hệ thống hiển thị danh sách các yêu cầu chờ duyệt: mua bán CCTG Bảo Lộc, chuyển tiền quốc tế, thanh toán lương,...
- 3 Người dùng chọn mục **Chờ duyệt**

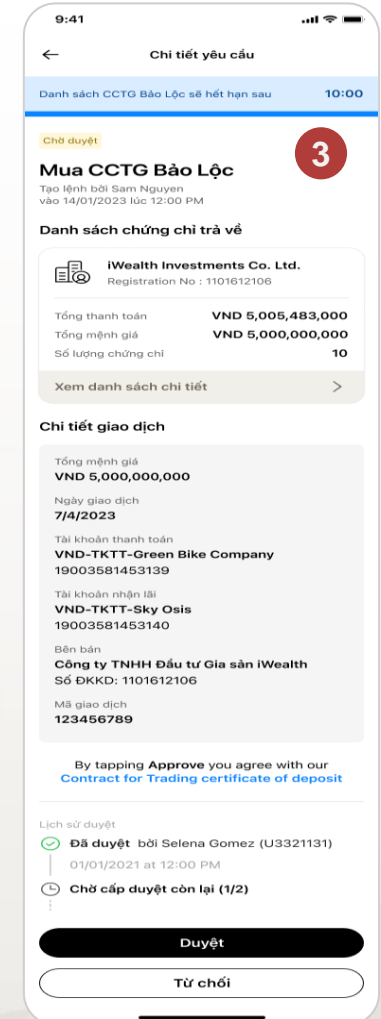
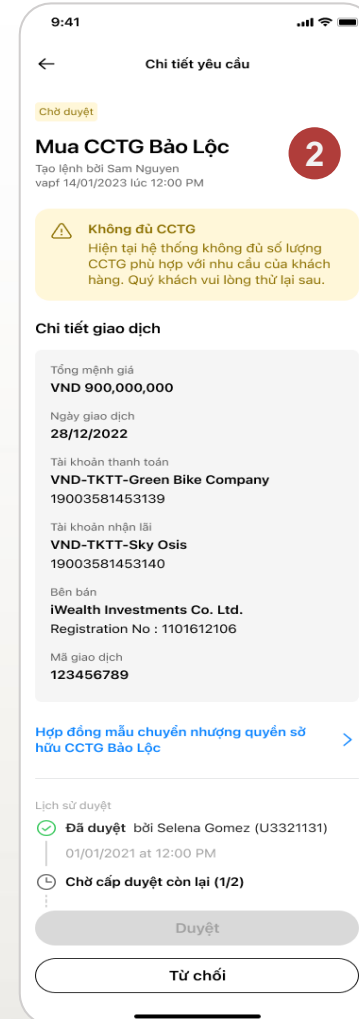
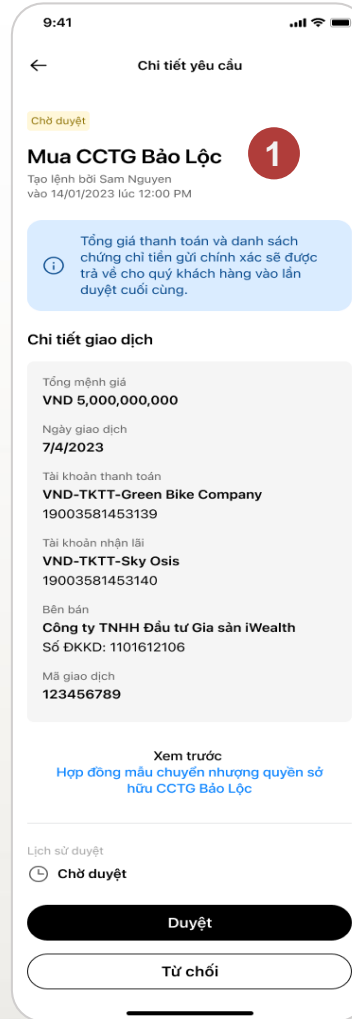


➤ 18. Giao dịch chứng chỉ tiền gửi Bảo Lộc

18.2. Giao dịch mua CCTG Bảo Lộc – Duyệt lệnh trên App TCBB Mobile (tiếp theo)

Các trạng thái chờ duyệt CCTG

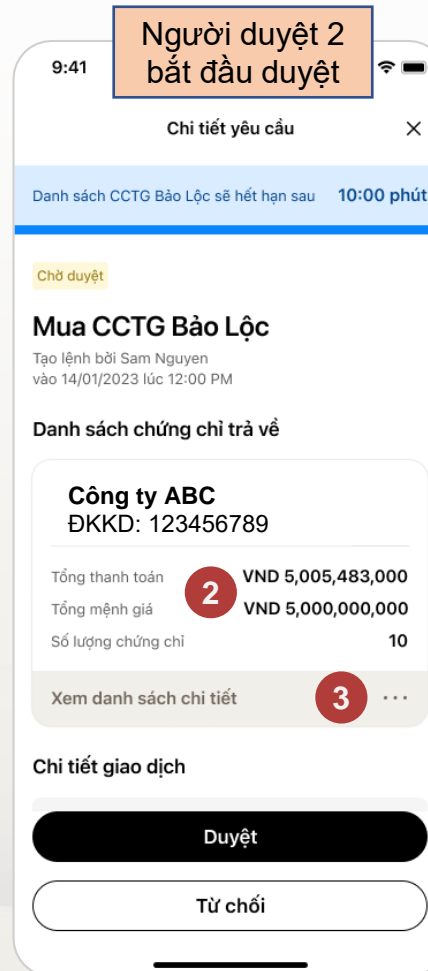
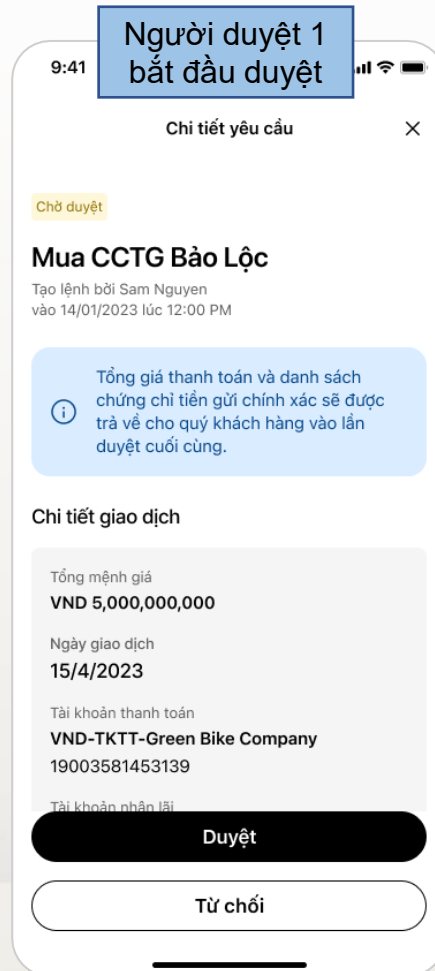
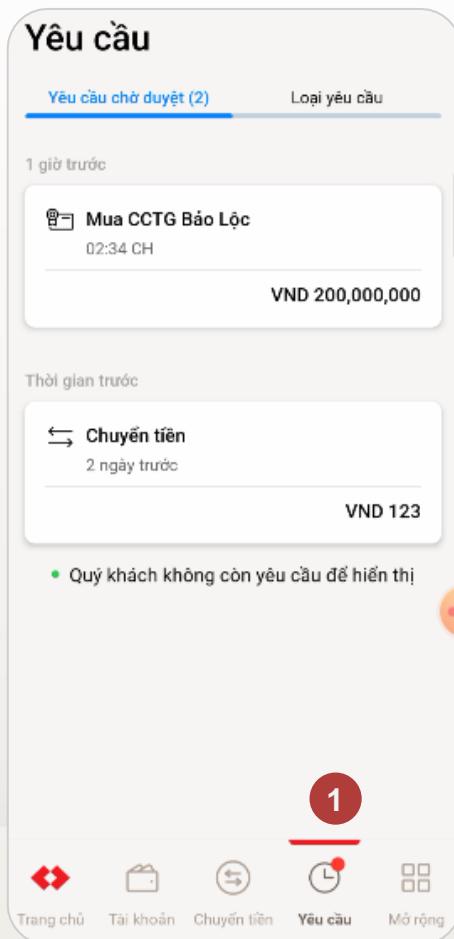
- 1 Hệ thống thông báo khi CCTG vẫn đang trong trạng thái **chờ duyệt**
- 2 Hệ thống báo **không đủ CCTG** theo yêu cầu của khách hàng sau khi CCTG đã được phê duyệt.
- 3 Hệ thống thông báo **thời hạn phê duyệt mua CCTG Bảo Lộc** trong trường hợp CCTG đã được phê duyệt mua từ 1 cấp.



➤ 18. Giao dịch chứng chỉ tiền gửi Bảo Lộc

18.2. Giao dịch mua CCTG Bảo Lộc – Duyệt lệnh trên App TCB Mobile (tiếp theo)

- 1** Người dùng có vai trò duyệt lệnh truy cập App TCB Mobile > **Yêu cầu**.
Chọn giao dịch Mua CCTG Bảo Lộc cần phê duyệt.
- 2** Hệ thống sẽ hiển thị chi tiết thông tin của giao dịch Chờ duyệt bao gồm:
 1. Tổng thanh toán
 2. Tổng mệnh giá
- 3** Để xem chi tiết danh sách CCTG, người dùng click **“Xem danh sách chi tiết”**.



➤ 18. Giao dịch chứng chỉ tiền gửi Bảo Lộc

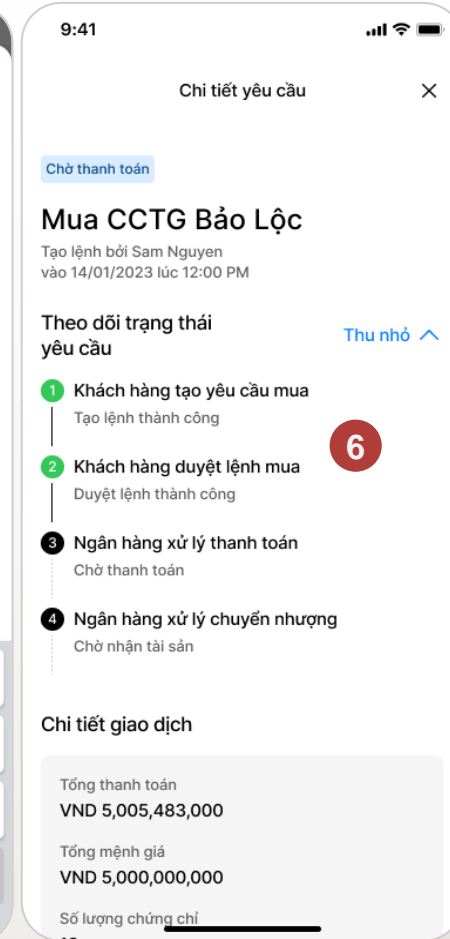
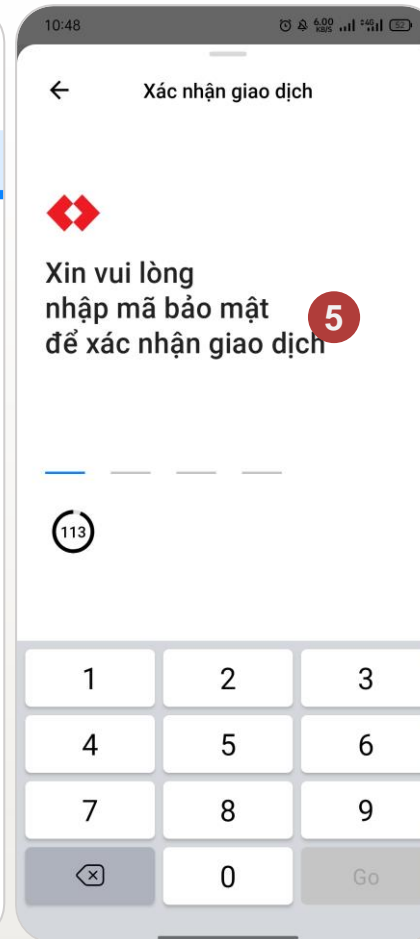
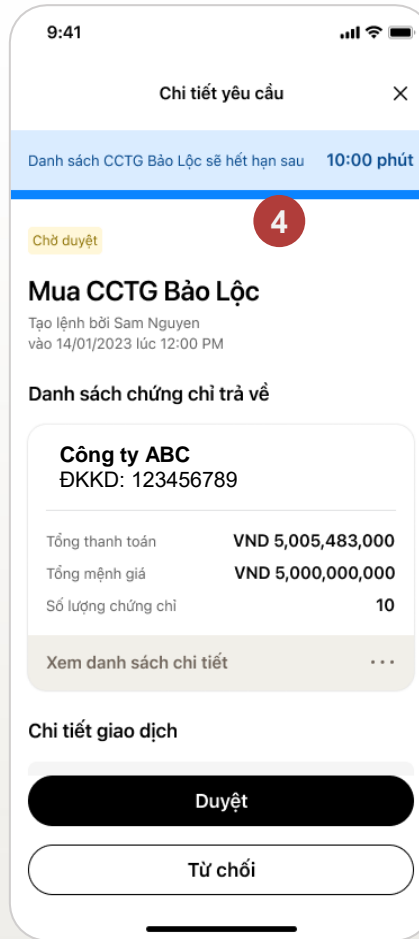
18.2. Giao dịch mua CCTG Bảo Lộc – Duyệt lệnh trên App TCBB Mobile (tiếp theo)

4 Khi người duyệt lệnh cuối cùng bắt đầu bấm xem **Chi tiết yêu cầu** để duyệt, hệ thống sẽ tạm giữ các CCTG không thực hiện được giao dịch khác trong vòng **10 phút**.

5 Sau khi bấm “**Duyệt**”, hệ thống chuyển sang màn hình xác thực giao dịch.

6 Hệ thống cũng cập nhật trạng thái của yêu cầu – đã hoàn thành 2/4 bước mua CCTG.

Sau khi Người dùng duyệt lệnh, giao dịch sẽ được chuyển tới **Ngân hàng xử lý thanh toán và chuyển nhượng** để hoàn tất giao dịch mua CCTG.



➤ 18. Giao dịch chứng chỉ tiền gửi Bảo Lộc

18.2. Giao dịch mua CCTG Bảo Lộc – Duyệt lệnh trên App TCBB Mobile (tiếp theo)

Một số lưu ý:

Nếu quá 10 phút việc duyệt lệnh vẫn chưa hoàn thành, hệ thống sẽ không giữ các CCTG của giao dịch nữa, đồng thời kiểm tra lại các CCTG phù hợp với giao dịch và đề nghị Người dùng **Tải lại trang**.

Tại thời điểm Thực hiện giao dịch (COT,) giao dịch chưa được duyệt sẽ có cảnh báo **Hết hạn** và sẽ chuyển sang trạng thái **Hết thời gian**.

Trường hợp KH sử dụng cùng user để tạo và duyệt lệnh :

- Sau khi tạo lệnh, người dùng vẫn ở trong tài khoản TCBB và truy cập mục **Yêu cầu** để duyệt lệnh.
- Khi bắt đầu duyệt lệnh, hệ thống cũng sẽ giới hạn 10 phút.



18. Giao dịch chứng chỉ tiền gửi Bảo Lộc

18.3. Giao dịch bán CCTG Bảo Lộc – Tạo lệnh trên Web (Cách 1)

1 Từ trang chủ của TCBB Web > Chọn **Chứng chỉ tiền gửi Bảo Lộc**. Hệ thống sẽ hiển thị giao diện tổng quan quản lý CCTG Bảo Lộc.

2 Người dùng chọn **Bán ra** để bắt đầu giao dịch bán CCTG

Thông tin tài sản

- Tổng mệnh giá: VND 400,000,000
- Tổng tiền mua vào: VND 400,000,000

Thông tin lãi suất

- Tổng tiền lãi dự kiến đến cuối tháng: VND 400,000,000
- Chọn ngày tính lãi khác: 01/01/2023

Bảng lợi suất

Thời gian nắm giữ	Lợi suất trung bình (%/năm)
Dưới 15 ngày	5%
15 ngày đến dưới 1 tháng	6%
1 tháng đến dưới 6 tháng	7%
1 tháng đến dưới 6 tháng	7%
1 tháng đến dưới 6 tháng	7%

Lịch sử giao dịch

Loại giao dịch	Tổng mệnh giá (VND)	Giá trị giao dịch (VND)	Mã giao dịch
Thời gian	Số lượng		
Mua	5100000	5,004,000,000	BCD20230905000001
Bán	5,000,000,000	504,000,000	BCD20230905000001
Mua	5,000,000,000	1,001,000,000	BCD20230905000001

➤ 18. Giao dịch chứng chỉ tiền gửi Bảo Lộc

18.3. Giao dịch bán CCTG Bảo Lộc – Tạo lệnh trên Web (Cách 1)

- 1 Hệ thống sẽ đề nghị KH nhập **Tổng mệnh giá muốn bán** (Tổng mệnh giá muốn bán là từ **VND 50,000,000** và tăng dần theo từng mức **VND 10,000,000**).
- 2 Người dùng có thể tham khảo thêm thông tin về cách hệ thống lựa chọn CCTG để đề xuất bán bằng cách ấn vào **Xem chi tiết**.
- 3 Hệ thống sẽ hiển thị tổng mệnh giá CCTG mà doanh nghiệp có thể giao dịch và danh sách CCTG đề xuất bán

Bán chứng chỉ tiền gửi Bảo Lộc

Hệ thống sẽ đề xuất CCTG nhằm đảm bảo tối ưu nhất lợi nhuận Quý doanh nghiệp có thể nhận về.
Lưu ý tổng mệnh giá đang bán có thể thay đổi dựa trên kết quả đề xuất bán

2 [Tìm hiểu thêm →](#)

Tổng mệnh giá muốn bán
VND 100,000,000 **1** [Xem để xuất bán](#)

Tổng mệnh giá được giao dịch là VND 567,000,000

Danh sách CCTG để xuất để bán tối ưu nhất theo yêu cầu của Quý doanh nghiệp **3** Tổng số chứng chỉ: 100

Ngày mua	Mã CCTG	Mệnh giá (VND)	Số lượng chứng chỉ	Tổng mệnh giá (VND)	Tổng tiền mua vào (VND)
09/05/2024	862524062404251	1,000,000	100	100,000,000	100,303,000

Tổng mệnh giá đang bán: VND 100,000,000 [Tiếp tục](#)

Cách hệ thống lựa chọn CCTG

Hệ thống sẽ tính toán dựa trên mệnh giá muốn bán và tổng mệnh giá được giao dịch của quý khách và đưa ra đề xuất bán dựa trên nguyên tắc sau:

- Mệnh giá từ cao đến thấp**
Ưu tiên lựa chọn CCTG có mệnh giá cao nhất, sau đó giảm dần
- Ngày trả lãi kế tiếp xa nhất**
Với cùng mệnh giá, ưu tiên lựa chọn CCTG có ngày trả lãi kế tiếp xa nhất
- Thời gian nắm giữ lâu nhất**
Với cùng mệnh giá và ngày trả lãi, CCTG mua vào trước sẽ được đề xuất bán trước

[Đã hiểu](#)



18. Giao dịch chứng chỉ tiền gửi Bảo Lộc

18.3. Giao dịch bán CCTG Bảo Lộc – Tạo lệnh trên Web (Cách 1 – tiếp theo)

- 5 Người dùng chọn **Bên mua** và tài khoản thanh toán nhận tiền sau khi bán.
- 6 Hệ thống hiển thị **danh sách chi tiết CCTG và bảng phân tích lợi nhuận đầu tư** được quy đổi ra từ tổng mệnh giá cần bán

Người dùng bấm **Tiếp tục** để chuyển sang bước tiếp theo.

Bán chứng chỉ tiền gửi Bảo Lộc

Tổng mệnh giá đang bán
VND 100,000,000

Bên mua

Công ty TNHH M&A;I n&A;I Mactarisa Arante

Công ty ABC

ĐKKD: 123456789

5

Thông tin tổng hợp

<small>Tổng mệnh giá</small> VND 100,000,000	<small>Tổng lợi nhuận (bao gồm lãi định kỳ đã nhận nếu có)</small> VND 170,400
<small>Tổng tiền mua vào</small> VND 100,303,000	<small>Số lượng chứng chỉ</small> 100

Tổng tiền nhận về
VND 100,473,400

Danh sách CCTG và Bảng phân tích lợi nhuận

Xem chi tiết →

Tài khoản nhận tiền

VND-TGTT-TUOI SIT

19238333165012

6

VND 303,815,119

Tiếp tục

Danh sách CCTG và Bảng phân tích lợi nhuận

Mã CCTG <small>Mệnh giá (VND)</small>	Ngày mua <small>Thời gian năm giữ</small>	Tiền mua vào <small>(VND)</small>	Lãi đã nhận <small>Lãi suất (%/năm)</small>	Lợi nhuận <small>(VND)</small>
862524062404251 <small>1,000,000</small>	09/05/2024 <small>20 ngày</small>	100,303,000	0	170,4

<small>Tổng tiền mua vào</small>	VND 100,303,000
<small>Tổng lãi định kỳ đã nhận</small>	VND 0
<small>Tổng tiền nhận về</small>	VND 100,473,400
<small>Tổng lợi nhuận</small>	VND 170,400

[Xem Bảng phân tích lợi nhuận](#) →

Tổng tiền nhận về: VND 100,473,400



18. Giao dịch chứng chỉ tiền gửi Bảo Lộc

18.3. Giao dịch bán CCTG Bảo Lộc – Tạo lệnh trên Web (Cách 1 – tiếp theo)

- 7 Tại bước **Xác nhận thông tin**, Hệ thống sẽ hiển thị đường dẫn **Hợp đồng giao dịch** với các điều khoản điều kiện chi tiết. Người dùng có thể xem thông tin xuất hóa đơn của doanh nghiệp và chỉnh sửa nếu cần.
- 8 Kiểm tra hợp đồng, chi tiết danh sách CCTG và bảng phân tích lợi nhuận đầu tư trước khi bấm **Hoàn tất** giao dịch để gửi lệnh bán tới người duyệt lệnh.

Bán chứng chỉ tiền gửi Bảo Lộc

Xác nhận giao dịch

Quý khách đang tạo lệnh bán và xác nhận để nghị chuyển nhượng CCTG Bảo Lộc

Thông tin tổng hợp	
Tổng mệnh giá VND 100,000,000	Tổng lợi nhuận (bao gồm lãi định kỳ đã nhận nếu có) VND 170,400
Tổng tiền mua vào VND 100,303,000	Số lượng chứng chỉ 100
Tổng tiền nhận về VND 100,473,400	

[Danh sách CCTG và Bảng phân tích lợi nhuận](#) [Xem chi tiết](#) →

Bên mua
Công ty TNHH Môi giới Masterise Agents
Số ĐKKD: 0316127323

Ngày giao dịch
29/05/2024

Tài khoản nhận tiền

VND-TGTT-TUOI SIT
19238333165012

Hợp đồng kiểm để nghị xác nhận chuyển nhượng CCTG mẫu

[Xem chi tiết](#) →

Chỉnh sửa Hoàn tất

Hợp đồng kiểm để nghị xác nhận chuyển nhượng CCTG mẫu

CỘNG HÒA XÃ HỘI CHỦ NGHĨA VIỆT NAM
Độc lập - Tự do - Hạnh phúc
-----o0o-----

**HỢP ĐỒNG CHUYỂN NHƯỢNG KIỂM ĐỀ NGHỊ XÁC NHẬN
CHUYỂN QUYỀN SỞ HỮU CHỨNG CHỈ TIỀN GỬI BẢO LỘC PHÁT HÀNH TẠI
TECHCOMBANK
ÁP DỤNG CHO GIAO DỊCH GIỮA CÁC KHÁCH HÀNG TỜ CHỨNG
SỐ**

Hợp đồng chuyển nhượng kiểm đề nghị xác nhận chuyển quyền sở hữu chứng chỉ tiền gửi này (sau đây gọi tắt là "Hợp Đồng") được lập và ký kết giữa các bên dưới đây:

1/ Bên Chuyển Nhượng (Bên A):

- Tên Tổ chức: COC 38333165 TUOI SIT
- Số Giấy chứng nhận ĐKDN/ĐKKD: 0500453698
- Địa chỉ trụ sở: 06 Quang Trung, P. TRAN HUNG DAO, Q. HOAN KIEM, TP.HA NOI
- Email: tranhl@gmail.com
- Đại diện hợp pháp bởi: Theo thông tin chi tiết của người có thẩm quyền thể hiện tại phần ký của Hợp Đồng này.
- Tài khoản thanh toán mở tại Techcombank số: 19238333165012

2/ Bên Nhận Chuyển Nhượng (Bên B):

- Tên Tổ chức: Công ty TNHH Môi giới Masterise Agents
- Số Giấy chứng nhận ĐKDN/ĐKKD: 0316127323
- Địa chỉ trụ sở: TMDV số 19, Tòa nhà Masteri An Phú, 179 đường Xa lộ Hà Nội, Phường Thảo Điền, TP. Thủ Đức, TP. Hồ Chí Minh
- Email: info-cds@masteriseagents.com
- Đại diện hợp pháp bởi: Theo thông tin chi tiết của người có thẩm quyền thể hiện tại phần ký của Hợp Đồng này.
- Tài khoản thanh toán mở tại Techcombank số: 19035729296251

(Sau đây Bên Chuyển Nhượng và Bên Nhận Chuyển Nhượng gọi chung là "Hai Bên"/ "Các Bên" và gọi riêng là "Bên" tùy vào từng ngữ cảnh)

Sau khi thỏa thuận, Bên A và Bên B cùng thống nhất ký kết Hợp Đồng này và đề nghị Ngân hàng TMCP Kỹ thương Việt Nam ("Techcombank") xác nhận chuyển quyền sở hữu Chứng chỉ tiền gửi Bảo Lộc với các điều kiện và điều khoản như sau:

➤ 18. Giao dịch chứng chỉ tiền gửi Bảo Lộc

18.3. Giao dịch bán CCTG Bảo Lộc – Tạo lệnh trên Web (Cách 1 – tiếp theo)

9 Giao dịch bán CCTG đã được tạo thành công.

Lưu ý:

10 Trong trường hợp KH sở hữu cả CCTG loại cũ (mệnh giá 100 triệu, 500 triệu, 1 tỷ) và CCTG phiên bản mới (chỉ duy nhất mệnh giá 100.000 VNĐ), hệ thống sẽ **gợi ý tách giao dịch** và không bán lẫn cả 2 loại chứng chỉ

10

Giới hạn bán cho giao dịch đầu tiên

Giới hạn bán tối đa cho giao dịch đầu tiên của Quý khách là VND 300,000,000. Sau khi hoàn tất giao dịch đầu tiên, Quý khách có thể tạo lệnh bán thêm CCTG.

Huỷ

Tiếp tục bán

Bán chứng chỉ tiền gửi Bảo Lộc

9 Tạo lệnh thành công!
Lưu ý: Lệnh cần được duyệt trong giờ làm việc ngày hôm nay

Theo dõi trạng thái giao dịch

Mã giao dịch: BCD20240529000004

1 Khách hàng tạo yêu cầu bán
Tạo lệnh thành công

2 Khách hàng duyệt yêu cầu bán
Chờ phê duyệt

3 Ngân hàng xử lý thanh toán
Chờ thanh toán

4 Ngân hàng xử lý chuyển nhượng
Chờ nhượng tài sản

Chi tiết giao dịch

Tổng tiền nhận về VND 100,473,400	Tổng mệnh giá VND 100,000,000	Số lượng chứng chỉ 100
Tổng tiền mua vào VND 100,303,000	Tổng lợi nhuận (bao gồm lãi định kỳ đã nhận nếu có) VND 170,400	

Danh sách CCTG và Bảng phân tích lợi nhuận

[Xem chi tiết](#) →

Bên mua Công ty TNHH Môi giới Masterise Agents Số ĐKKD: 0316127323	Ngày giao dịch 29/05/2024
--	------------------------------

Tài khoản nhận tiền

VND-TGTT-TUOI SIT
19238333165012

Quản lý yêu cầu



18. Giao dịch chứng chỉ tiền gửi Bảo Lộc

18.3. Giao dịch bán CCTG Bảo Lộc – Tạo lệnh trên Web (Cách 2)

- 1 Từ trang chủ của TCBB Web > Chọn **Chứng chỉ tiền gửi Bảo Lộc**. Hệ thống sẽ hiển thị giao diện tổng quan quản lý CCTG Bảo Lộc.
- 2 Người dùng chọn **Danh sách CCTG đang hiệu lực** để xem chi tiết các CCTG mình đang sở hữu.

Chứng chỉ tiền gửi bảo lộc

Mua vào Bán ra

1 Tổng quan **Danh sách CD** **2**

Thông tin tài sản

Tổng mệnh giá
VND 400,000,000

Tổng tiền mua vào
VND 400,000,000

Tài danh sách tài sản ?

Tải xuống

Thông tin lãi suất

Tổng tiền lãi dự kiến đến cuối tháng
VND 400,000,000

Chọn ngày tính lãi khác
01/01/2023

Tối đa 3 tháng từ ngày hiện tại

Tính toán ngay →

Bảng lợi suất

Thời gian nắm giữ	Lợi suất trung bình (%/năm)
Dưới 15 ngày	5%
15 ngày đến dưới 1 tháng	6%
1 tháng đến dưới 6 tháng	7%
1 tháng đến dưới 6 tháng	7%
1 tháng đến dưới 6 tháng	7%

(* Cập nhật vào ngày 14/4/2023)

Tính thứ lợi nhuận →

Có thể bạn muốn biết >

Lịch sử giao dịch

Tìm kiếm Lọc Xuất báo cáo

Tổng số giao dịch: 60

Loại giao dịch	Tổng mệnh giá (VND)	Giá trị giao dịch (VND)	Mã giao dịch
Thời gian	Số lượng		
Mua	5100000	5,004,000,000	BCD20230905000
01/01/2021	50	001	...
Bán	5,000,000,000	504,000,000	BCD20230905000
01/01/2021	50	001	...

➤ 18. Giao dịch chứng chỉ tiền gửi Bảo Lộc

18.3. Giao dịch bán CCTG Bảo Lộc – Tạo lệnh trên Web (Cách 2 – tiếp theo)

- Hệ thống hiển thị trạng thái của các CCTG bao gồm: **Được giao dịch**, **Đang xử lý** và **Hạn chế chuyển nhượng**.
- Người dùng chọn nhóm CCTG mà mình muốn bán.
- Hệ thống hiển thị thông tin **Chi tiết nhóm CCTG** mà người dùng muốn bán bao gồm Tổng mệnh giá, Lãi sắp nhận,... Người dùng kiểm tra thông tin trước khi ấn **Bán nhóm này** để tiếp tục luồng bán trên Web.

Chứng chỉ tiền gửi Bảo Lộc

Mua vào Bán ra

Tổng quan **Danh sách CCTG đang hiệu lực** Quản lý yêu cầu giao dịch **3**

Khung giờ giao dịch (Không áp dụng với ngày nghỉ lễ toàn quốc)

- 08:00 - 19:50 thứ Hai
- 08:00 - 22:00 thứ Ba
- 08:00 - 20:00 từ thứ Tư đến thứ Sáu
- 08:00 - 21:00 thứ Bảy

Được giao dịch **Đang xử lý** **Hạn chế chuyển nhượng** Nhóm theo ngày mua

Nhóm các chứng chỉ tiền gửi Bảo Lộc Tổng số chứng chỉ: 2,770

Ngày mua	Số lượng CCTG	Tổng mệnh giá (VND)	Tổng tiền mua vào (VND)	Tổng lãi sắp nhận (VND)	
16/05/2024	2,550	255,000,000	255,219,300	2,891,700	...
09/05/2024	4 204	204,000,000	204,618,120	8,080,032	...

Chi tiết nhóm CCTG

Ngày mua 09/05/2024 **5** **Bán nhóm này**

Số lượng chứng chỉ 204	Tổng mệnh giá VND 204,000,000
Tổng tiền mua vào VND 204,618,120	Tổng lãi sắp nhận VND 8,080,032

Danh sách chứng chỉ tiền gửi Bảo Lộc

Mã CCTG Mệnh giá (VND) Số lượng	Tổng mệnh giá (VND)	Kỳ trả lãi (tháng)	Tiền mua vào (VND) (Ngày mua)	Lãi sắp nhận (VND) Ngày trả lãi tiếp theo	
862524062404251 1,000,000 204	204,000,000	6	204,618,120 09/05/2024	8,080,032 25/10/2024	...

➤ 18. Giao dịch chứng chỉ tiền gửi Bảo Lộc

18.3. Giao dịch bán CCTG Bảo Lộc – Tạo lệnh trên Web (Cách 2 – tiếp theo)

6 Người dùng chọn **Bên mua** và tài khoản thanh toán nhận tiền sau khi bán.

Hệ thống hiển thị **danhsách chi tiết CCTG và bảng phân tích lợi nhuận đầu tư** được quy đổi ra từ tổng mệnh giá cần bán.

7 Người dùng bấm **Tiếp tục** để chuyển sang bước tiếp theo.

Bán chứng chỉ tiền gửi Bảo Lộc

Tổng mệnh giá muốn bán

Nhập tối đa tổng mệnh giá muốn bán là VND 204,000,000


Tổng mệnh giá muốn bán

Nhập tối đa tổng mệnh giá muốn bán là VND 204,000,000

Quý khách có thể tùy chỉnh tổng mệnh giá muốn bán theo nhu cầu của doanh nghiệp

TÔI ĐÃ HIỂU

Bên mua


 Công ty TNHH Môi giới Masterise Agents
Số ĐKKD: 0316127323

Thông tin tổng hợp

Tổng mệnh giá	Tổng lợi nhuận (bao gồm lãi định kỳ đã nhận nếu có)
VND 204,000,000	VND 347,616
Tổng tiền mua vào	Số lượng chứng chỉ
VND 204,618,120	204
Tổng tiền nhận về	
VND 204,965,736	

Danhsách CCTG và Bảng phân tích lợi nhuận [Xem chi tiết →](#)

Tài khoản nhận tiền

 VND-TGTT-TUOI SIT
19238333165012

VND 303,815,119

Tiếp tục



➤ 18. Giao dịch chứng chỉ tiền gửi Bảo Lộc

18.3. Giao dịch bán CCTG Bảo Lộc – Tạo lệnh trên Web (Cách 2 – tiếp theo)

- 8 Tương tự như Cách 1 - Tại bước **Xác nhận thông tin**, Hệ thống sẽ hiển thị đường dẫn **Hợp đồng giao dịch** với các điều khoản điều kiện chi tiết.
- 9 Kiểm tra hợp đồng, chi tiết danh sách CCTG và bảng phân tích lợi nhuận đầu tư trước khi bấm **Hoàn tất** giao dịch để gửi lệnh bán tới người duyệt lệnh.

Lưu ý: Trong trường hợp KH sở hữu cả CCTG loại cũ (mệnh giá 100 triệu, 500 triệu, 1 tỷ) và CCTG phiên bản mới (chỉ duy nhất mệnh giá 100.000 VNĐ), hệ thống sẽ **gợi ý tách giao dịch** và không bán lẫn cả 2 loại chứng chỉ

Bán chứng chỉ tiền gửi Bảo Lộc

Xác nhận giao dịch

1 Quý khách đang tạo lệnh bán và xác nhận để nghị chuyển nhượng CCTG Bảo Lộc

Thông tin tổng hợp	
Tổng mệnh giá VND 204,000,000	Tổng lợi nhuận (bao gồm lãi định kỳ đã nhận nếu có) VND 347,616
Tổng tiền mua vào VND 204,618,120	Số lượng chứng chỉ 204
Tổng tiền nhận về VND 204,965,736	

Danh sách CCTG và Bảng phân tích lợi nhuận [Xem chi tiết](#) →

Bên mua: Công ty TNHH Môi giới Masterise Agents
Số ĐKKD: 0316127323

Ngày giao dịch: 29/05/2024

Tài khoản nhận tiền: VND-TGTT-TUOI SIT
19238333165012

Hợp đồng kèm để nghị xác nhận chuyển nhượng CCTG mẫu **8**

[Xem chi tiết](#) →

[Chính sửa](#) [Hoàn tất](#)

Bán chứng chỉ tiền gửi Bảo Lộc

Tạo lệnh thành công!
Lưu ý: Lệnh cần được duyệt trong giờ làm việc hôm nay **9**

Theo dõi trạng thái giao dịch

Mã giao dịch: BCD20240529000005

1 Khách hàng tạo yêu cầu bán Tạo lệnh thành công
2 Khách hàng duyệt yêu cầu bán Chờ phê duyệt
3 Ngân hàng xử lý thanh toán Chờ thanh toán
4 Ngân hàng xử lý chuyển nhượng Chờ nhượng tài sản

Chi tiết giao dịch

Tổng tiền nhận về VND 204,965,736	Tổng mệnh giá VND 204,000,000	Số lượng chứng chỉ 204
Tổng tiền mua vào VND 204,618,120	Tổng lợi nhuận (bao gồm lãi định kỳ đã nhận nếu có) VND 347,616	

Danh sách CCTG và Bảng phân tích lợi nhuận [Xem chi tiết](#) →

Bên mua: Công ty TNHH Môi giới Masterise Agents
Số ĐKKD: 0316127323

Ngày giao dịch: 29/05/2024

Tài khoản nhận tiền: VND-TGTT-TUOI SIT
19238333165012

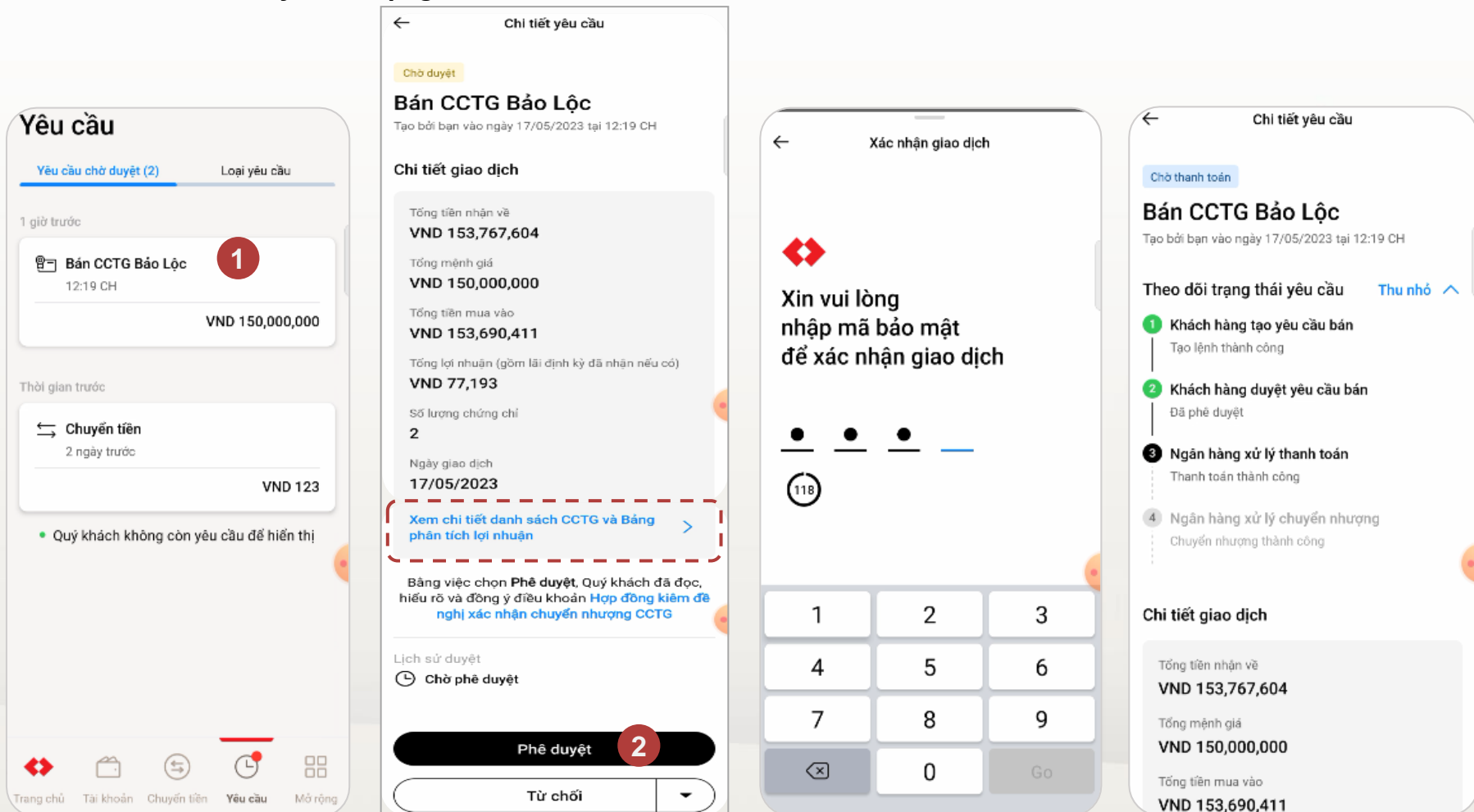
[Quản lý yêu cầu](#)

➤ 18. Giao dịch chứng chỉ tiền gửi Bảo Lộc

18.3. Giao dịch bán CCTG Bảo Lộc – Duyệt lệnh trên TCCB App

Các bước duyệt lệnh bán CCTG Bảo Lộc tương tự như duyệt lệnh mua.

- 1 Người dùng duyệt lệnh vào mục **Yêu cầu** > Chọn giao dịch bán CCTG Bảo Lộc cần duyệt > Chọn xem chi tiết giao dịch. Hệ thống cũng hiển thị Danh sách CCTG, bảng phân tích lợi nhuận; Hợp đồng mẫu để tham khảo.
- 2 Bấm Phê duyệt và nhập mã bảo mật để hoàn tất việc duyệt lệnh > Giao dịch sẽ chuyển sang bước **Ngân hàng xử lý thanh toán và chuyển nhượng**.





18. Giao dịch chứng chỉ tiền gửi Bảo Lộc

18.3. Giao dịch bán CCTG Bảo Lộc – Một số lưu ý

- ❖ Trường hợp KH sử dụng cùng user để tạo và duyệt lệnh: **Thao tác tạo lệnh và duyệt lệnh vẫn được tách ra riêng biệt.**
- ❖ Không thể tạo lệnh bán với các CCTG đã nằm trong giao dịch khác.
- ❖ Không thể khởi tạo giao dịch ngoài giờ COT.
- ❖ Tại thời điểm COT, giao dịch chưa được duyệt sẽ có thông báo **Hết hiệu lực**. Để tiếp tục giao dịch, người dùng tạo lệnh cần khởi tạo lại giao dịch mới vào ngày làm việc tiếp theo.
- ❖ Khi giao dịch của KH vượt hạn mức, hệ thống sẽ có thông báo “*Vui lòng nhập số tiền không vượt quá tổng mệnh giá...*”.
- ❖ Hệ thống tự động lựa chọn CCTG để bán theo nguyên tắc có lợi nhất cho KH, các tiêu chí là:
 1. Mệnh giá từ cao đến thấp
 2. Ngày trả lãi kế tiếp xa nhất
 3. Thời gian nắm giữ lâu nhất

18. Giao dịch chứng chỉ tiền gửi Bảo Lộc

18.4. Quản lý CCTG Bảo Lộc trên Web

1

Người dùng có thể truy vấn chi tiết CCTG Bảo Lộc mà doanh nghiệp đang nắm giữ trên Web như sau:

Từ giao diện trang chủ App TCBB Web > Chứng chỉ tiền gửi Bảo Lộc.

2

Tại giao diện **Tổng quan** hiển thị toàn bộ CCTG mà doanh nghiệp đang nắm giữ:

- Tổng tiền mua vào
- Tổng mệnh giá CCTG mà doanh nghiệp đang nắm giữ
- Tổng lãi sắp nhận tính đến cuối tháng

3

Hệ thống cung cấp công cụ tổng hợp lãi dự kiến tại ngày trả lãi.

Và giải thích chi tiết những thắc mắc thường gặp liên quan đến việc sở hữu CCTG Bảo Lộc để Người dùng tham khảo.

Chứng chỉ tiền gửi bảo lộc

Mua vào | Bán ra

Tổng quan | Danh sách CD

Thông tin tài sản

- Tổng mệnh giá: VND 400,000,000
- Tổng tiền mua vào: VND 400,000,000

Tài danh sách tài sản ?

Tải xuống

Thông tin lãi suất

- Tổng tiền lãi dự kiến đến cuối tháng: VND 400,000,000

Chọn ngày tính lãi khác: 01/01/2023

Tối đa 3 tháng từ ngày hiện tại

Tính toán ngay →

Bảng lợi suất

Thời gian nắm giữ	Lợi suất trung bình (%/năm)
Dưới 15 ngày	5%
15 ngày đến dưới 1 tháng	6%
1 tháng đến dưới 6 tháng	7%
1 tháng đến dưới 6 tháng	7%
1 tháng đến dưới 6 tháng	7%

(* Cập nhật vào ngày 14/4/2023)

Tính thử lợi nhuận →

Có thể bạn muốn biết >

Lịch sử giao dịch

Tìm kiếm | Lọc | Xuất báo cáo

Tổng số giao dịch: 60

Loại giao dịch	Tổng mệnh giá (VND)	Giá trị giao dịch (VND)	Mã giao dịch
Thời gian	Số lượng		
Mua	5100000	5,004,000,000	BCD20230905000001
01/01/2021	50		...
Bán	5,000,000,000	504,000,000	BCD20230905000001
01/01/2021	50		...
Mua	5,000,000,000	1,001,000,000	BCD20230905000001
01/01/2021	50		...

18. Giao dịch chứng chỉ tiền gửi Bảo Lộc

18.4. Quản lý CCTG Bảo Lộc trên Web (tiếp theo)

5 Khi click chọn mục **Danh sách CCTG đang hiệu lực**, Người dùng sẽ nhìn thấy danh sách các CCTG:

- **Được giao dịch:** Có thể tạo lệnh bán
- **Đang xử lý:** Đang trong một giao dịch mua/bán khác
- **Hạn chế chuyển nhượng:** CCTG bị phong tỏa/giải tỏa.

4 Người dùng có thể lọc CCTG Được giao dịch thành từng nhóm theo các tiêu chí:

- *Nhóm ngày trả lãi tiếp theo*
- *Nhóm theo ngày mua*

Chứng chỉ tiền gửi Bảo Lộc

Mua vào Bán ra

Tổng quan **Danh sách CCTG đang hiệu lực** Quản lý yêu cầu giao dịch

5

4

4

Khung giờ giao dịch (Không áp dụng với ngày nghỉ lễ toàn quốc)

- 08:00 - 19:50 Thứ Hai
- 08:00 - 22:00 Thứ Ba
- 08:00 - 20:00 từ Thứ Tư đến Thứ Sáu
- 08:00 - 21:00 Thứ Bảy

Được giao dịch Đang xử lý Hạn chế chuyển nhượng

Nhóm theo ngày mua
Nhóm theo ngày trả lãi tiếp theo
Nhóm theo ngày mua

Nhóm các chứng chỉ tiền gửi Bảo Lộc

Ngày mua	Số lượng CCTG	Tổng mệnh giá (VND)	Tổng tiền mua vào (VND)	Tổng lãi sắp nhận (VND)	
16/05/2024	2,550	255,000,000	255,219,300	2,891,700	...
07/05/2024	16	8,000,000	8,000,000	73,852	...

18. Giao dịch chứng chỉ tiền gửi Bảo Lộc

18.4. Quản lý CCTG Bảo Lộc trên Web (tiếp theo)

Khi xem chi tiết từng CCTG, người dùng có thể nhìn thấy các trạng thái sau:

Chứng chỉ **Được giao dịch**, sẽ có nút **Bán ra**. Các chứng chỉ **Đang xử lý** sẽ không nhìn thấy nút để thực hiện giao dịch.

Chi tiết chứng chỉ tiền gửi Bảo Lộc

Mã CCTG

865848032405091 Chờ duyệt bán

Mệnh giá
VND 100,000

Kỳ trả lãi
3 tháng

Ngày phát hành
09/05/2024

Ngày đáo hạn
09/05/2028

Kỳ hạn
48 tháng

Tổng mệnh giá
VND 149,000,000

Số lượng chứng chỉ
1,490

Thời gian nắm giữ (ngày)
7

Tiền mua vào
VND 149,238,400

Ngày mua
22/05/2024

Lãi sắp nhận
VND 1,689,660

Ngày trả lãi tiếp theo
09/08/2024

Lãi suất kỳ này (%/năm)
4.5%

Phương thức đáo hạn
Rút toàn bộ số tiền gốc và lãi

Chi tiết nhóm CCTG

Ngày mua
07/05/2024

Bán nhóm này

Số lượng chứng chỉ
16

Tổng mệnh giá
VND 8,000,000

Tổng tiền mua vào
VND 8,000,000

Tổng lãi sắp nhận
VND 73,852

Danh sách chứng chỉ tiền gửi Bảo Lộc

Mã CCTG Mệnh giá (VND) Số lượng	Tổng mệnh giá (VND)	Kỳ trả lãi (tháng)	Tiền mua vào (VND) (Ngày mua)	Lãi sắp nhận (VND) Ngày trả lãi tiếp theo	
868712032405071 500,000 6	3,000,000	3	3,000,000 07/05/2024	27,222 07/08/2024	...
868712032405072 500,000 10	5,000,000	3	5,000,000 07/05/2024	46,630 07/08/2024	...

Được giao dịch

Đang xử lý

Hạn chế chuyển nhượng

Danh sách chứng chỉ tiền gửi Bảo Lộc

Tổng số chứng chỉ: 1,894

Mã CCTG Mệnh giá (VND) Số lượng	Tổng mệnh giá (VND)	Trạng thái	Kỳ trả lãi (tháng)	Tiền mua vào (VND) Ngày mua	Lãi sắp nhận (VND) Ngày trả lãi tiếp theo	
865848032405091 100,000 1,490	149,000,000	Chờ duyệt bán	3	149,238,400 22/05/2024	1,689,660 09/08/2024	...
862524062404251 1,000,000 350	350,000,000	Chờ duyệt bán	6	351,060,500 09/05/2024	13,862,800 25/10/2024	...



18. Giao dịch chứng chỉ tiền gửi Bảo Lộc

18.4. Quản lý CCTG Bảo Lộc trên Web (tiếp theo)

Giải thích từng trạng thái hiển thị của CCTG Bảo Lộc trên App TCBB Mobile:

Các nhóm trạng thái CCTG trên TCBB		Các trạng thái hiển thị của từng CCTG trên TCBB		
Transferable	Được giao dịch	Transferable	Được giao dịch	CCTG có thể giao dịch bán
Processing	Đang xử lý	Pending sell	Chờ duyệt bán	CCTG trong lệnh chờ người dùng duyệt lệnh duyệt
		Transferring	Đang giao dịch	CCTG trong lệnh bán đã duyệt, chờ ngân hàng xử lý thanh toán.
		Receiving	Chờ nhận về	CCTG trong lệnh mua đã duyệt, chờ ngân hàng xử lý thanh toán.
		Coupon processing	Chờ trả lãi	CCTG có ngày kế tiếp là ngày trả lãi. Sau 17h của ngày T-1 danh sách trả lãi vào ngày T sẽ được chốt. Thời điểm này CCTG bắt đầu hiển thị trạng này và không giao dịch được.
Non-transferable	Hạn chế chuyển nhượng	Non-transferable	Hạn chế chuyển nhượng	CCTG không thể giao dịch. (CCTG bị phong tỏa, giải tỏa).
		Inactive	Không hoạt động	CCTG đã được dùng làm TSDB (Hiện tại chưa có trạng thái này trên TCBB).



19. Phát hành bảo lãnh

19.1. Tạo & duyệt yêu cầu

19.2. Kiểm tra trạng thái giao dịch

19.3. Tải thư bảo lãnh ký số

19.4. Hủy yêu cầu phát hành bảo lãnh

19.5. Bổ sung hồ sơ



Trước khi thực hiện giao dịch phát hành bảo lãnh trên TCBB

- ✓ Người duyệt lệnh cần **cài đặt ứng dụng Techcombank Business Mobile** trên thiết bị di động để duyệt giao dịch bảo lãnh online. Khuyến nghị doanh nghiệp thường xuyên cập nhật phiên bản mới nhất để trải nghiệm tốt nhất các tính năng của Techcombank Business.

Người dùng có thể chọn xem clip hướng dẫn sử dụng trên kênh Youtube của Techcombank theo các đường link dưới đây:

- ✓ [Hướng dẫn yêu cầu phát hành bảo lãnh trên Techcombank Business](#)
- ✓ [Hướng dẫn kiểm tra trạng thái giao dịch, bổ sung hồ sơ phát hành bảo lãnh trên Techcombank Business](#)
- ✓ [Hướng dẫn duyệt giao dịch trên Techcombank Business](#)



➤ 19. PHÁT HÀNH BẢO LÃNH

19.1. Tạo & duyệt yêu cầu phát hành bảo lãnh

Người tạo lệnh đăng nhập TCBB theo đường dẫn <https://business.techcombank.com.vn>, chọn "Bảo lãnh" trên thanh tính năng

Màn hình hiển thị các thông tin:

- 1 Danh sách Bên thụ hưởng:** Hiển thị danh sách các bên thụ hưởng mà doanh nghiệp đã lưu
- 2 Bảo lãnh đang thực hiện:** Hiển thị danh sách các yêu cầu phát hành bảo lãnh đang thực hiện
- 3 Bảo lãnh đang sửa đổi:** Hiển thị danh sách các yêu cầu sửa đổi bảo lãnh đang thực hiện
- 4 Bảo lãnh đã phát hành:** Hiển thị danh sách các bảo lãnh đã phát hành
- 5 Nút chức năng "Yêu cầu phát hành bảo lãnh":** Doanh nghiệp click vào nút này để khởi tạo yêu cầu bảo lãnh.

The screenshot displays the 'Bank Guarantee' management page. At the top, there are buttons for '+ Yêu cầu sửa đổi bảo lãnh' and '+ Yêu cầu phát hành bảo lãnh'. Below this is a notification banner about service hours. The main content area features a tabbed interface with four tabs: 'Danh sách Bên thụ hưởng', 'Bảo lãnh đang thực hiện', 'Bảo lãnh đang sửa đổi', and 'Bảo lãnh đã phát hành'. A search bar and a 'Lọc' (Filter) button are positioned above a table of active guarantees. The table has columns for 'Mã giao dịch', 'Ngày yêu cầu', 'Loại bảo lãnh', 'Bên thụ hưởng', 'Loại tiền', 'Giá trị bảo lãnh', and 'Trạng thái'. The table contains four rows of data, each with a 'Chi tiết' (Details) link. A sidebar menu on the left lists various services, with 'Bảo lãnh' (Guarantee) highlighted. The bottom of the page shows a pagination bar indicating 'Hiện 1/1 - 5 trong số 200 bản ghi'.

Mã giao dịch	Ngày yêu cầu	Loại bảo lãnh	Bên thụ hưởng	Loại tiền	Giá trị bảo lãnh	Trạng thái
71		Bảo lãnh thanh toán	25425235 sửa	VND	2,000,000	Chi tiết
263		Bảo lãnh dự thầu	ben moi na	VND	22,222,222	Chi tiết
102399	08/03/2023	Bảo lãnh thực hiện hợp đồng	Công ty Điện lực Miền Bắc	VND	5,000,000	Chi tiết
103910	10/03/2023	Bảo lãnh thực hiện hợp đồng	Tập đoàn AAA9	VND	1,000,000	Chi tiết
103984	11/03/2023	Bảo lãnh thực hiện hợp đồng	Công ty Điện lực Miền Bắc	VND	519,999,999,999	Chi tiết

➤ 19. PHÁT HÀNH BẢO LÃNH

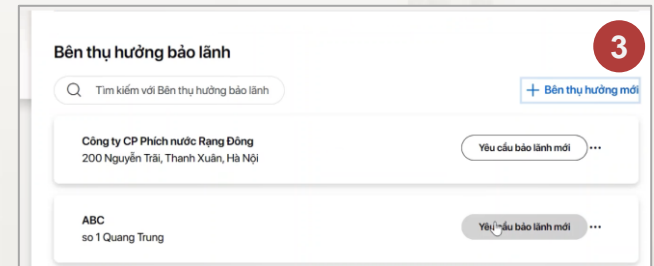
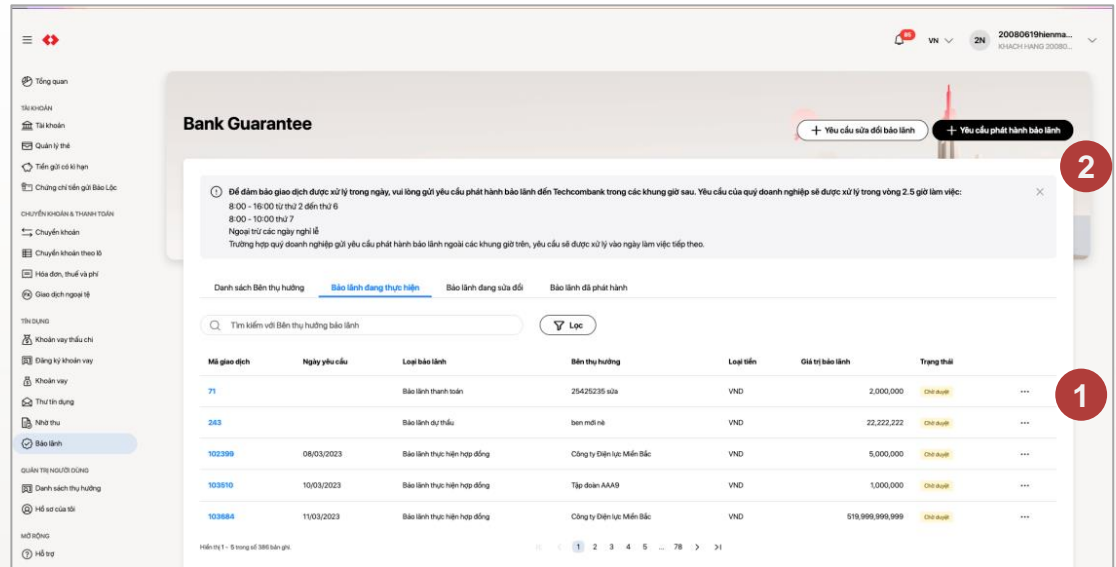
19.1. Tạo & duyệt yêu cầu phát hành bảo lãnh (tiếp theo)

Người tạo lệnh khởi tạo giao dịch bảo lãnh mới theo một trong 3 cách sau:

1 **Cách 1:** Nhấn vào **"Yêu cầu bảo lãnh mới"** bên cạnh tên công ty thụ hưởng đã lưu

2 **Cách 2:** Nhấn vào **"Yêu cầu bảo lãnh mới"** tại góc phải bên trên màn hình

3 **Cách 3:** Chọn **"Bên thụ hưởng mới"** để tạo mới bên thụ hưởng và yêu cầu bảo lãnh mới



➤ 19. PHÁT HÀNH BẢO LÃNH

19.1. Tạo & duyệt yêu cầu phát hành bảo lãnh (tiếp theo)

Tại bước hoàn hiện thông tin chung, người tạo lệnh lần lượt hoàn thiện các nội dung:

- 1 Nhập tên và địa chỉ Bên được bảo lãnh và Bên nhận bảo lãnh

Lưu ý:

- ✓ Với giao dịch bảo lãnh đầu tiên, cần điền **“Tên bên được bảo lãnh và Địa chỉ bên được bảo lãnh”** bằng Tiếng Việt có dấu.
- ✓ Từ giao dịch thứ 2 trở đi, hệ thống sẽ tự động hiển thị tên và địa chỉ bên được bảo lãnh theo giao dịch gần nhất của KH và có thể chỉnh sửa nếu có cập nhật.

Phát hành bảo lãnh

1 Thông tin chung ————— 2 Giá trị và thời hạn ————— 3 Tải lên hồ sơ bảo lãnh ————— 4 Xác nhận thông tin

Bên được bảo lãnh & Bên nhận bảo lãnh/Bên thụ hưởng

Bên được bảo lãnh	Địa chỉ bên được bảo lãnh
<input type="text" value="Công ty TNHH MTV Sông Hồng"/>	<input type="text" value="191 Bà Triệu, Bùi Thị Xuân, quận Hai Bà Trưng, Hà Nội"/>
Bên nhận bảo lãnh/Bên thụ hưởng	Địa chỉ bên nhận bảo lãnh/bên thụ hưởng
<input type="text" value="Tập đoàn được ABC"/>	<input type="text" value="11 Lê Đại Hành, Bùi Thị Xuân, quận Hai Bà Trưng, Hà Nội"/>

Thông tin bảo lãnh

Loại bảo lãnh	Hình thức phát hành ?	Ngôn ngữ phát hành
<input type="text" value="Chọn loại bảo lãnh"/>	<input type="text" value="Bằng văn bản"/>	<input type="text" value="Tiếng Việt"/>

Mẫu thư bảo lãnh ?

Quý doanh nghiệp có thể [Xem trước mẫu](#)

Trong trường hợp cần hỗ trợ, liên hệ hotline 1800 588 822 hoặc liên hệ chi nhánh hỗ trợ của Quý doanh nghiệp.

➤ 19. PHÁT HÀNH BẢO LÃNH

19.1. Tạo & duyệt yêu cầu phát hành bảo lãnh (tiếp theo)

Hoàn thiện thông tin bảo lãnh bằng cách chọn từ danh sách:

- 2 Loại bảo lãnh
- 3 Hình thức phát hành
- 4 Ngôn ngữ phát hành
- 5 Chọn mẫu thư bảo lãnh:
Người tạo lệnh lựa chọn mẫu thư từ danh sách:
 - Mẫu TCB vô điều kiện
 - Mẫu TCB có điều kiện
 - Mẫu theo TT của Bộ y tế/Bộ KH&ĐT
 - Mẫu Tập đoàn điện lực VN
 - Mẫu tập đoàn VNGROUP
 - Theo mẫu được đính kèm của tôi

Lưu ý:

- ✓ Trường hợp chọn "Theo mẫu đính kèm": người dùng cần tải lên hệ thống file thư mẫu với các định dạng cho phép như doc, docx; pdf...
- ✓ Người dùng có thể xem trước mẫu thư bảo lãnh trong trường hợp chọn mẫu Techcombank hoặc các mẫu của CQNN/EVN/VIN và ngôn ngữ là tiếng Việt

Thông tin bảo lãnh

Loại bảo lãnh 2: Chọn loại bảo lãnh

Hình thức phát hành 3: Bảng văn bản

Ngôn ngữ phát hành 4: Tiếng Việt

Mẫu thư bảo lãnh 5: Mẫu theo TT của Bộ Y tế/Bộ KH&ĐT

Quy doanh nghiệp có thể [Xem trước mẫu](#)

Trong trường hợp cần hỗ trợ, liên hệ hotline 1800 588 822 hoặc liên hệ chi nhánh hỗ trợ của Quý doanh nghiệp.

Lưu & Đóng **Tiếp tục**

Mẫu thư bảo lãnh 5: Mẫu theo TT của Bộ Y tế/Bộ KH&ĐT

Quy doanh nghiệp có thể [Xem trước mẫu](#)

Mẫu Techcombank vô điều kiện

Mẫu Techcombank có điều kiện

Mẫu theo Cơ quan/Đơn vị nhà nước

Mẫu Tập đoàn điện lực VN (EVN)

Theo mẫu đính kèm

hành hỗ trợ của Quý doanh nghiệp.

Lưu & Đóng **Tiếp tục**



19. PHÁT HÀNH BẢO LÃNH

19.1. Tạo & duyệt yêu cầu phát hành bảo lãnh (tiếp theo)

6 Nghĩa vụ bảo lãnh: Tùy theo từng loại hình bảo lãnh và phương án phát hành bảo lãnh cụ thể, Người tạo lệnh nhập liệu các thông tin và các ô tương ứng trên màn hình

Người dùng có thể nhập mới thông tin hoặc nhập để tìm kiếm các gói thầu/hợp đồng đã lưu

6 Bảo lãnh Thực hiện hợp đồng/ tạm ứng

Nghĩa vụ được bảo lãnh

Tình trạng hợp đồng: Số hợp đồng: Ngày ký hợp đồng:

Nội dung hợp đồng:

Nghĩa vụ được bảo lãnh

Tình trạng hợp đồng: Loại hồ sơ tương đương hợp đồng:

Thông tin hồ sơ tương đương hợp đồng: Tên gói thầu/Dự án:

Bảo lãnh dự thầu

Nghĩa vụ được bảo lãnh

Thông báo mời thầu/Hồ sơ mời thầu:

Tên gói thầu/Dự án:

Chúng tôi muốn phát hành thêm Cam kết thu xếp tài chính

Bảo lãnh bảo hành

Nghĩa vụ được bảo lãnh

Số hợp đồng: Ngày ký hợp đồng:

Nội dung hợp đồng:

Bảo lãnh thanh toán

Nghĩa vụ được bảo lãnh

Số hợp đồng/Đơn đặt hàng: Ngày ký hợp đồng/Đơn đặt hàng:

Nội dung hợp đồng/Đơn đặt hàng:



➤ 19. PHÁT HÀNH BẢO LÃNH

19.1. Tạo & duyệt yêu cầu phát hành bảo lãnh (tiếp theo)

Trường hợp doanh nghiệp muốn phát hành thêm cam kết thu xếp tài chính đi kèm Bảo lãnh dự thầu, Người tạo lệnh tích chọn vào ô **“Tôi muốn phát hành cam kết thu xếp tài chính”** và bổ sung các thông tin sau:

- 1 Chọn **“Bên nhận cam kết thu xếp tài chính”**
- 2 Chọn **“Mẫu cam kết thu xếp tài chính, hình thức phát hành, ngôn ngữ phát hành”**
- 3 Điền **“Mục đích cam kết thu xếp tài chính”**
- 4 Chọn **“Tiếp tục”** để sang bước tiếp theo

☑ Tôi muốn phát hành thêm Cam kết thu xếp tài chính

Thông tin Cam kết thu xếp tài chính 1

Bên nhận Cam kết thu xếp tài chính
Chọn Bên nhận cam kết thu xếp tài chính

Tên bên nhận Địa chỉ bên nhận

Mẫu Cam kết thu xếp tài chính 2 Hình thức phát hành 3 Ngôn ngữ phát hành
Mẫu Techcombank Bằng văn bản Tiếng Việt

Mục đích phát hành Cam kết thu xếp tài chính
Cam kết thu xếp tài chính cho theo thông báo mời thầu số 01/2019 của s 3

Tương trường hợp cần hỗ trợ liên hệ hotline 1800 588 822 hoặc liên hệ chi nhánh hỗ trợ của Quý Doanh nghiệp

4 Lưu Tiếp tục



19. PHÁT HÀNH BẢO LÃNH

19.1. Tạo & duyệt yêu cầu phát hành bảo lãnh (tiếp theo)

Tại bước này, người tạo lệnh tiếp tục hoàn thiện các thông tin:

A Giá trị và thời hạn bảo lãnh

- 1 Nhập **Giá trị bảo lãnh** nằm trong giới hạn Hạn mức bảo lãnh còn lại
- 2 Lựa chọn **Biện pháp đảm bảo** cho phương án lần này từ danh sách có sẵn
- 3 Nhập **Thời hạn hiệu lực** của bảo lãnh
Vui lòng tham khảo hướng dẫn nhập liệu cho từng tình huống thực tế ở trang tiếp theo

B Phí và phương thức trả phí

- 1 **Mức phí phát hành bảo lãnh**
Phí bảo lãnh tự động hiển thị trên màn hình
- 2 Chọn **Tài khoản trả phí**
Lựa chọn tài khoản thu phí trong danh sách
- 3 **Lựa chọn phương thức thanh toán phí** phát hành bảo lãnh trong danh sách

C Thông tin khác

- ✓ Trường hợp chọn “**Hình thức phát hành**”: **Bằng văn bản**, chọn chi nhánh để nhận thư bản gốc.
- ✓ Trường hợp muốn xem thư nháp trước khi Techcombank phát hành → Tích chọn “**Chúng tôi muốn xem thư nháp trước khi phát hành chính thức**” và nhập email để nhận thư nháp. (tối đa 5 email)

Giá trị & thời hạn bảo lãnh

Hạn mức bảo lãnh ký kết VND 4,000,000,000	Hạn mức bảo lãnh đã sử dụng VND 1,500,000,000	Hạn mức bảo lãnh còn lại VND 2,500,000,000
--	--	---

*Thông tin hạn mức là giá trị tạm tính tại thời điểm yêu cầu phát hành bảo lãnh và được cập nhật 01 lần trong ngày. Techcombank chỉ phát hành bảo lãnh nếu quy Doanh nghiệp đáp ứng các điều kiện theo thỏa thuận và có đủ hạn mức tại thời điểm phát hành.

Giá trị bảo lãnh

Giá trị bảo lãnh tối đa được phát hành: VND 2,500,000,000

Biện pháp đảm bảo

Thời hạn hiệu lực

Từ ngày: Từ ngày: Đến ngày:

Phí & Phương thức trả phí

Mức phí phát hành bảo lãnh: 1.6% giá trị bảo lãnh (Tối thiểu VND 500,000)

Phí tạm tính phát hành bảo lãnh: VND 500,000

Phương thức thanh toán phí bảo lãnh

Tài khoản trả phí

VND-TGTT-TCB VND 1,079,408



➤ 19. PHÁT HÀNH BẢO LÃNH

19.1. Tạo & duyệt yêu cầu phát hành bảo lãnh (tiếp theo)

1 Thời hạn bảo lãnh: ngày hiệu lực và ngày hết hiệu lực là ngày cụ thể

Người dùng lựa chọn một trong các thời hạn:

- ✓ **Từ ngày phát hành đến ngày** : Người dùng chọn lựa chọn này nếu muốn thời hạn bảo lãnh có hiệu lực từ ngày phát hành và Ngày hết hiệu lực là một ày cụ thể.

Ví dụ: *Bảo lãnh có hiệu lực từ ngày phát hành đến ngày 31/12/2024*

- ✓ **Từ ngày đến ngày** : Người dùng chọn lựa chọn này nếu muốn thời hạn bảo lãnh có cả Ngày hiệu lực và Ngày hết hiệu lực đều là một ngày cụ thể.

Ví dụ: *Bảo lãnh có hiệu lực từ ngày 12/12/2023 đến ngày 31/12/2024*

- ✓ **...năm/tháng/ngày kể từ ngày phát hành:** Người dùng chọn lựa chọn này nếu muốn bảo lãnh có hiệu lực trong một khoảng thời gian cụ thể kể từ ngày phát hành.

Ví dụ: *Bảo lãnh có hiệu lực 12 tháng kể từ ngày phát hành*

- ✓ **...năm/tháng/ngày kể từ ngày:** Người dùng chọn lựa chọn này nếu muốn bảo lãnh có hiệu lực trong một khoảng thời gian cụ thể kể từ một ngày hiệu lực cụ thể. Lựa chọn này phù hợp nhất với bảo lãnh dự thầu

Ví dụ: *Bảo lãnh có hiệu lực 12 tháng kể từ ngày 12/10/2023*

2 Thời hạn bảo lãnh được xác định theo sự kiện, có thể xác định được ngày hết hiệu lực hoặc không (Chỉ áp dụng với bảo lãnh thực hiện hợp đồng, bảo lãnh tiền tạm ứng)

Người dùng lựa chọn lựa chọn “**Sự kiện cụ thể**”, nhập diễn giải sự kiện và Ngày hết hiệu lực tạm tính.


Thời hạn hiệu lực

Từ ngày phát hành đến ngày...

Từ ngày phát hành đến ngày...

Từ ngày...đến ngày...


...năm/ tháng/ ngày kể từ ngày phát hành

...năm/ tháng/ ngày kể từ ngày... 

Thời hạn hiệu lực

Theo sự kiện cụ thể

Ngày hết hạn dự kiến

DD/MM/YYYY 



19. PHÁT HÀNH BẢO LÃNH

19.1. Tạo & duyệt yêu cầu phát hành bảo lãnh (tiếp theo)

1

Thời hạn bảo lãnh: Ngày hiệu lực và ngày hết hiệu lực là ngày cụ thể

Ví dụ 1: Bảo lãnh có hiệu lực từ ngày 08/10/2023 đến ngày 08/08/2024
 - Người dùng chọn lựa chọn “Từ ngày ... đến ngày ...” (vị trí thứ 2 trong danh sách)
 - Nhập hoặc chọn ngày hiệu lực, ngày hết hiệu lực từ biểu tượng “LỊCH”

Thời hạn hiệu lực	Ngày hiệu lực	Ngày hết hiệu lực
Từ ngày...đến ngày...	08/10/2023	08/08/2024

Ví dụ 2: Bảo lãnh có hiệu lực từ ngày phát hành đến ngày 08/08/2024
 - Người dùng chọn lựa chọn “Từ ngày phát hành đến ngày ...” (vị trí thứ 1 trong danh sách)
 - Nhập hoặc chọn ngày hết hiệu lực từ biểu tượng “LỊCH”

Thời hạn hiệu lực	Ngày hết hiệu lực
Từ ngày phát hành đến ngày...	08/08/2024

Ví dụ 3: Bảo lãnh có hiệu lực 12 tháng kể từ ngày phát hành
 - Người dùng chọn lựa chọn “...năm/tháng/ngày kể từ ngày phát hành (vị trí thứ 3 trong danh sách)
 - Nhập số tháng hiệu lực “12” vào ô “Tháng”, để trống ô “Năm”, “Ngày”

Thời hạn hiệu lực	Năm	Tháng	Ngày
...năm/ tháng/ ngày kể từ ngày phát hành	Năm	Tháng	180

Quý khách điền số ngày hiệu lực của thư bảo lãnh vào ô “Ngày” (hoặc số năm hiệu lực/ số tháng hiệu lực vào ô “Năm”/ “Tháng”).
 Ví dụ: Thời hạn hiệu lực “120 ngày kể từ ngày phát hành”, chỉ cần điền 120 vào ô “Ngày”.

Ví dụ 4: Bảo lãnh có hiệu lực 210 ngày kể từ ngày 12/12/2023
 - Người dùng chọn lựa chọn “...năm/tháng/ngày kể từ ngày ... (vị trí thứ 4 trong danh sách)
 - Nhập số ngày hiệu lực “210” vào ô “Ngày”, bỏ trống ô “Năm”, “Tháng”; nhập ngày hiệu lực vào ô Ngày hiệu lực (với Bảo lãnh dự thầu, nhập ngày đóng thầu vào ô Ngày hiệu lực)

Thời hạn hiệu lực	Năm	Tháng	Ngày	Ngày hiệu lực
...năm/ tháng/ ngày kể từ ngày...	1	3	Ngày	12/12/2023

Quý khách điền số ngày hiệu lực của thư bảo lãnh vào ô “Ngày” (hoặc số năm hiệu lực/ số tháng hiệu lực vào ô “Năm”/ “Tháng”) và ngày đóng thầu vào ô “Ngày hiệu lực”.
 Ví dụ: Thời hạn hiệu lực “120 ngày kể từ ngày 01/08/2023”, chỉ cần điền 120 vào ô “Ngày” và điền 01/08/2023 vào ô “Ngày hiệu lực”.

2

Thời hạn bảo lãnh được xác định theo sự kiện, có thể xác định được ngày hết hiệu lực hoặc không

Ví dụ 1: Bảo lãnh có hiệu lực từ ngày toàn bộ tiền tạm ứng được chuyển về tài khoản số xxx tại Techcombank cho tới khi toàn bộ hàng hóa được nghiệm thu, bàn giao đưa vào sử dụng hoặc đến ngày 31/11/2024 tùy theo sự kiện nào đến trước

Thời hạn hiệu lực	Ngày hết hạn dự kiến
Theo sự kiện cụ thể	31/12/2024

Sự kiện ⓘ

Bảo lãnh có hiệu lực từ ngày toàn bộ tiền tạm ứng được chuyển về tài khoản số xxx tại Techcombank cho tới khi toàn bộ hàng hóa được nghiệm thu, bàn giao đưa vào sử dụng hoặc đến ngày 31/11/2024 tùy theo sự kiện nào đến trước



➤ 19. PHÁT HÀNH BẢO LÃNH

19.1. Tạo & duyệt yêu cầu phát hành bảo lãnh (tiếp theo)

1 Người tạo lệnh tải lên file scan Hồ sơ bảo lãnh. Đối với từng loại bảo lãnh cụ thể, hệ thống hiển thị danh sách hồ sơ tương ứng với từng loại bảo lãnh và tình trạng hợp đồng đã ký/chưa ký

2 Chọn “**Tiếp tục**”

Lưu ý:

- ✓ Dung lượng tối đa một file được tải lên là **20 Mb**
- ✓ KH có thể tải lên nhiều file với một loại trong danh sách nhưng không vượt quá tổng **100 Mb**
- ✓ KH có thể xóa file và tải lại (nếu chưa nộp hồ sơ tới Techcombank)
- ✓ Đối với hồ sơ kí bằng chữ ký số, tên hồ sơ không vượt quá 95 kí tự và không chứa các kí tự đặc biệt: ~!@#%&^*+=+{}[]:;"/<>|

Tải lên Hồ sơ bảo lãnh

Vui lòng tải lên các tài liệu bắt buộc để phát hành bảo lãnh

1 Hồ sơ mời thầu/Thông báo mời thầu

Tối thiểu phải có các thông tin: tên gói thầu, thời hạn tham dự thầu, yêu cầu bảo lãnh dự thầu kèm giá trị bảo lãnh dự thầu và chữ ký xác nhận của Chủ đầu tư trên hồ sơ mời thầu/thông báo mời thầu. Đối với các hồ sơ mời thầu/thông báo mời thầu được đăng tải trên các phương tiện thông tin đại chúng, chấp nhận thiếu chữ ký xác nhận của Chủ đầu tư trên hồ sơ này.

Định dạng cho phép:
.pdf, .doc, .docx, .xls, .xlsx, .rar, .zip, .7z, .jpeg, .jpg, .png
Dung lượng 1 tệp tối đa 20MB.
Tổng dung lượng tối đa 100MB

Tải lên

Thông báo mời thầu 20221122
3MB

1

2 Giấy phép dự thầu (Không bắt buộc)

Giấy phép/chấp thuận của cơ quan có thẩm quyền đối với hàng hóa/lĩnh vực đặc thù nếu pháp luật có quy định lĩnh vực dự thầu phải có giấy phép (ví dụ: lĩnh vực y tế, dầu khí...)

Định dạng cho phép:
.pdf, .doc, .docx, .xls, .xlsx, .rar, .zip, .7z, .jpeg, .jpg, .png
Dung lượng 1 tệp tối đa 20MB.
Tổng dung lượng tối đa 100MB

Tải lên

Thông báo mời thầu 20221122
3MB

2

Trong trường hợp cần hỗ trợ, liên hệ hotline 1800 588 822 hoặc liên hệ chi nhánh hỗ trợ của Quý Doanh nghiệp.

Lưu & Đóng **Tiếp tục**

➤ 19. PHÁT HÀNH BẢO LÃNH

19.1. Tạo & duyệt yêu cầu phát hành bảo lãnh (tiếp theo)

1 Người tạo lệnh kiểm tra thông tin về bảo lãnh trước khi xác nhận

2 Nhấn "Nộp đơn" để gửi thông tin yêu cầu phát hành bảo lãnh cho người dùng Duyệt lệnh

3 Nhấn "Nộp đơn và duyệt" nếu người dùng thao tác là Người dùng tạo và duyệt lệnh

Xác nhận thông tin

Bảo lãnh dự thảo

Hình thức phát hành	Ngôn ngữ phát hành	Mẫu thu bảo lãnh
Bảng văn bản	Tiếng Việt	Mẫu theo TT của Bộ Y tế/Bộ KH&ĐT
Thông báo mời thầu/Hệ số mời thầu	Tên gói thầu/Ấn	
Số 203/BVCR ngày 22/12/2022	Gói thầu thuốc biệt dược	
Thông tin bổ sung		
Mua thuốc 2023		

Bên được bảo lãnh

Công ty TNHH MTV Sông Hồng
Địa chỉ: 191 Bà Triệu, Bù Thị Xuân, quận Hai Bà Trưng, Hà Nội

Bên nhận bảo lãnh/bên thụ hưởng

Công ty TNHH MTV Sông Hồng
Địa chỉ: 6 Quang Trung, Quận Hoàn Kiếm, Hà Nội

Giá trị & thời hạn bảo lãnh

Giá trị bảo lãnh: VND 1.000.000.000
Thời hạn hiệu lực: Từ ngày 22/12/2022 đến ngày 22/12/2023

Bien pháp đảm bảo: Số tiền kỳ quỹ
Kỳ quỹ: VND 500.000.000

Phí & phương thức trả phí

Tài khoản thanh toán phí: VND 900.000.000

VND-TKTT-Cty TNHH Oia
1234 5678 9198 87

Phí tạm tính phát hành bảo lãnh: VND 500.000

Mức phí phát hành bảo lãnh: 0.6% giá trị bảo lãnh đối với phần kỳ quỹ; 1.8% giá trị bảo lãnh đối với phần không kỳ quỹ (Tối thiểu: VND 500.000)

Phương thức thanh toán phí phát hành bảo lãnh: Một lần trước khi Techcombank phát hành bảo lãnh

Cơ sở phát hành

Hợp đồng cấp tin dùng số: 287173814
Ngày ký: 03/11/2022

Thông tin khác

Nội dung khác
Nội dung khác được nhập ở đây

Các cam kết khác:
Mức chúng tôi không cung cấp bản chính hợp đồng theo đúng cam kết, chúng tôi có trách nhiệm bổ sung kỳ quỹ đủ 100%, Techcombank có quyền ngưng cấp tin dùng và thu hồi nợ trước hạn đối với các khoản nợ vay hiện tại của chúng tôi phát sinh theo các hợp đồng tín dụng đã được ký kết giữa chúng tôi với Techcombank ở đây

Chi nhánh Ngân hàng
Chúng tôi cần nhận thư bảo lãnh gấp

Chi nhánh nhận thư:
Chi nhánh Phường Mai - Tầng 1 tầng lửng, tầng 2 Căn 02-03 Nhà N2, - Tập thể T28, phường Phường Mai...

Hồ sơ bảo lãnh

Hồ sơ	Dung lượng	Thời gian tải lên	Tải xuống
Hồ sơ mời thầu/ Thông báo mời thầu	5MB	11/12/2022 08:15 PM	Tải xuống
Giấy phép dự thầu	5MB	11/12/2022 08:15 PM	Tải xuống
Đề nghị kèm hợp đồng phát hành bảo lãnh	5MB	Hệ thống tự động tạo	Tải xuống

Thư nhập

Thư nhập bảo lãnh [Tải xuống](#)

Trong trường hợp cần hỗ trợ liên hệ hotline 1800 588 822 hoặc liên hệ chi nhánh hỗ trợ của Quý doanh nghiệp.

[Chính sửa](#) [Nộp đơn](#)

Hồ sơ bảo lãnh

Hồ sơ	Dung lượng	Thời gian tải lên	Tải xuống
Hồ sơ mời thầu/ Thông báo mời thầu	5MB	11/12/2022 08:15 PM	Tải xuống
Giấy phép dự thầu	5MB	11/12/2022 08:15 PM	Tải xuống
Đề nghị kèm hợp đồng phát hành bảo lãnh	5MB	Hệ thống tự động tạo	Tải xuống

Thư nhập

Thư nhập bảo lãnh [Tải xuống](#)

Trong trường hợp cần hỗ trợ liên hệ hotline 1800 588 822 hoặc liên hệ chi nhánh hỗ trợ của Quý doanh nghiệp.

[Chính sửa](#) [Nộp đơn và Duyệt](#)

➤ 19. PHÁT HÀNH BẢO LÃNH

19.1. Tạo & duyệt yêu cầu phát hành bảo lãnh (tiếp theo)

Người duyệt lệnh có thể duyệt giao dịch bằng một trong hai cách sau:

- 1 Duyệt trực tiếp trên ứng dụng Techcombank Business trên điện thoại
- 2 Duyệt trên website Techcombankbusiness.com.vn và xác thực bằng ứng dụng Techcombank Business trên điện thoại

Lưu ý:

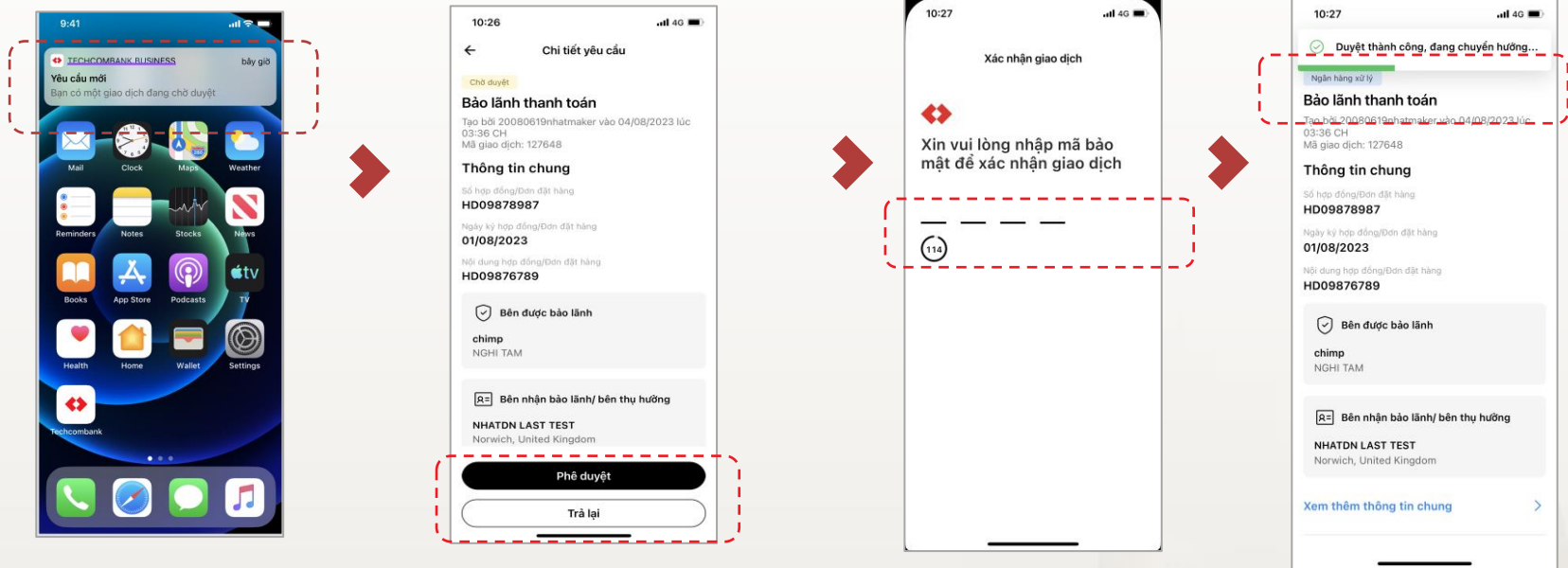
- Người duyệt lệnh cần cài đặt ứng dụng Techcombank Business trên điện thoại và cập nhật phiên bản mới nhất để có trải nghiệm tốt nhất.
- Tham khảo thêm hướng dẫn duyệt lệnh tại đây: https://youtu.be/AfIyrkLxZ_c?si=G A8snXBq0n73MuFu

Số đăng ký	Ngày yêu cầu	Loại bảo lãnh	Bên thụ hưởng	Tiền tệ	Giá trị yêu cầu bảo lãnh	Trạng thái
918983911	20/10/2022	Bảo lãnh dự thầu	BENH VIEN DA KHOA...	VND	123	Chờ duyệt
918983912	20/10/2022	Bảo lãnh dự thầu	BENH VIEN DA KHOA...	VND	123	Ngân hàng xử lý
918983913	20/10/2022	Bảo lãnh dự thầu	BENH VIEN DA KHOA...	VND	123	Ngân hàng trả lại
918983914	-	Bảo lãnh dự thầu	BENH VIEN DA KHOA...	VND	123	Lưu nhập
918983915	20/10/2022	Bảo lãnh dự thầu	BENH VIEN DA KHOA...	VND	123	Người duyệt trả lại

➤ 19. PHÁT HÀNH BẢO LÃNH

19.1. Tạo & duyệt yêu cầu phát hành bảo lãnh (tiếp theo)

1. Sau khi giao dịch được tạo thành công, một thông báo sẽ được gửi tới người duyệt lệnh trên điện thoại
2. Người duyệt lệnh thực hiện nhấn vào thông báo để xem chi tiết giao dịch; hoặc Người duyệt lệnh có thể đăng nhập ứng dụng, tại trang chủ nhấn mục “Yêu cầu” để xem toàn bộ các giao dịch đang chờ duyệt.
3. Sau khi xem thông tin và hồ sơ, chọn **"Phê duyệt"** và nhập mã bảo mật để xác thực giao dịch trên web hoặc ứng dụng di động.
4. Trường hợp hồ sơ cần chỉnh sửa, Người duyệt lệnh nhấn “Trả lại” để trả lại cho Người tạo lệnh chỉnh sửa hồ sơ.



Thông báo yêu cầu chờ duyệt

Xác thực giao dịch trên di động

➤ 19. PHÁT HÀNH BẢO LÃNH

19.2. Kiểm tra trạng thái giao dịch

- 1 Để kiểm tra trạng thái phát hành bảo lãnh, người Tạo lệnh/người Duyệt lệnh chọn **"Bảo lãnh"** trên thanh tính năng
- 2 Chọn **"Bảo lãnh đang thực hiện"**
- 3 Nhấn vào một mã giao dịch bảo lãnh cụ thể → Hệ thống hiển thị thông tin giao dịch và trạng thái hiện tại.

Bảo lãnh

Yêu cầu bảo lãnh mới

Danh sách Bên thụ hưởng | **Bảo lãnh đang thực hiện** | Bảo lãnh đã phát hành

Tìm kiếm bên thụ hưởng

Lọc

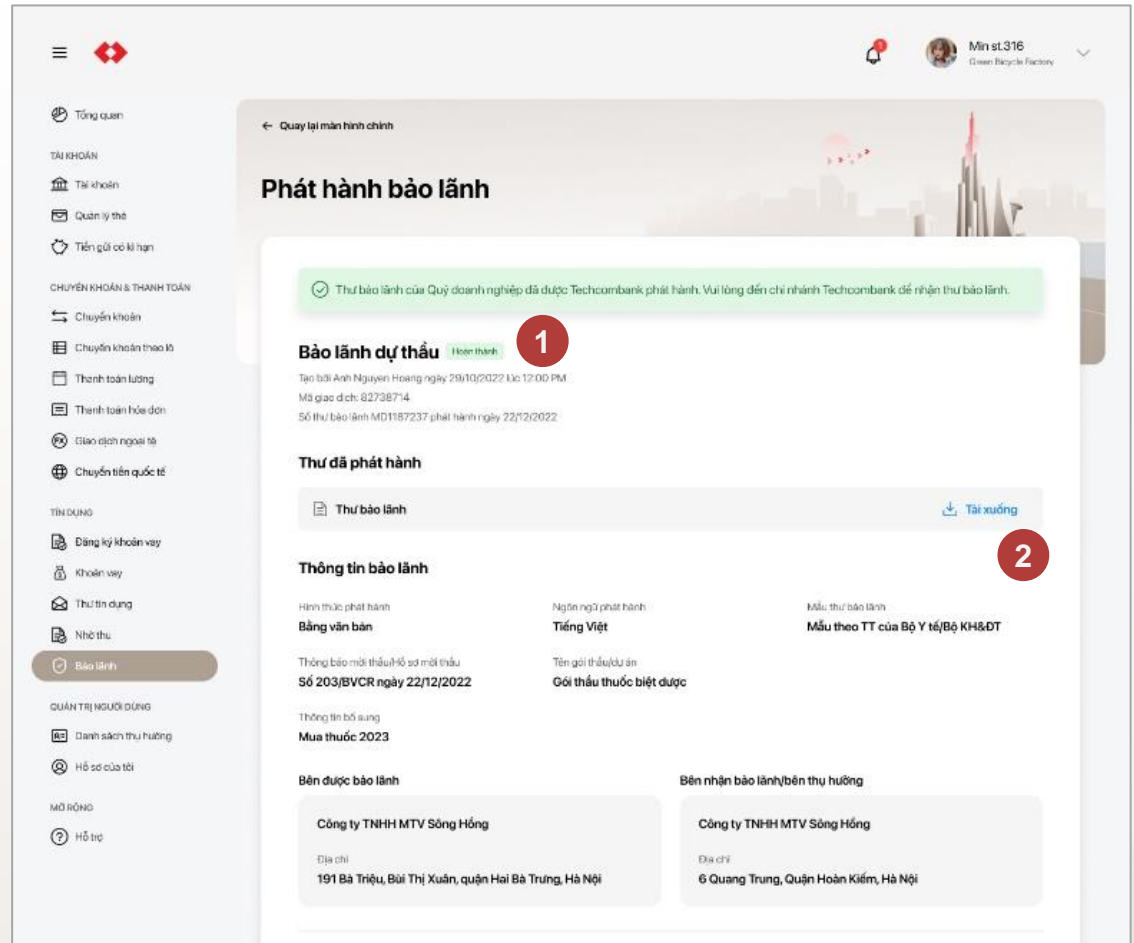
Mã giao dịch	Ngày yêu cầu	Loại bảo lãnh	Bên thụ hưởng	Loại tiền	Giá trị bảo lãnh	Trạng thái
918983914	-	Bảo lãnh dự thầu	BV Từ Dũ	VND	1,000,000,000	Lưu nháp
918983911	20/10/2022	Bảo lãnh dự thầu	BV Đa khoa Bạch Mai	VND	1,000,000,000	Chờ duyệt
918983912	20/10/2022	Bảo lãnh dự thầu	BQL Dự án	VND	1,000,000,000	Ngân hàng xử lý
918983913	20/10/2022	Bảo lãnh dự thầu	BV Đa Khoa Chợ Rẫy	VND	1,000,000,000	Ngân hàng xử lý
918983915	20/10/2022	Bảo lãnh dự thầu	BV Tai Mũi Họng TW	VND	1,000,000,000	Người duyệt trả lại

Hiện thị 1-5 bảo lãnh trong tổng số 256

➤ 19. PHÁT HÀNH BẢO LÃNH

19.3. Tải thư bảo lãnh ký số

- 1 Khi giao dịch phát hành bảo lãnh được hoàn thành, màn hình giao dịch sẽ hiển thị trạng thái **“Hoàn thành”**
- 2 Chọn **“Tải xuống”** để tải thư bảo lãnh ký số



➤ 19. PHÁT HÀNH BẢO LÃNH

19.4. Hủy yêu cầu phát hành bảo lãnh

- 1 Chọn bảo lãnh cần hủy
- 2 Chọn “Hủy yêu cầu” để hủy yêu cầu phát hành bảo lãnh

Cơ sở phát hành

Hợp đồng cấp tín dụng số: 287173814 Ngày ký: 03/11/2022

Thông tin khác

Nội dung khác:
Nội dung khác được nhập ở đây

Các cam kết khác:
Nếu chúng tôi không cung cấp bản chính hợp đồng theo đúng cam kết, chúng tôi có trách nhiệm bổ sung ký quỹ đủ 100%, Techcombank có quyền ngừng cấp tín dụng và thu hồi nợ trước hạn đối với các khoản nợ vay hiện tại của chúng tôi phát sinh theo các hợp đồng tín dụng đã được ký kết giữa chúng tôi với Techcombank ở đây

Chỉ thị từ Ngân hàng:
Chúng tôi cần nhận thư bảo lãnh gấp

Chỉ nhánh nhận thư:
Chi nhánh Phương Mai - Tầng 1 tầng lửng, tầng 2 Căn 02+03 Nhà N2, - Tập thể T2B, phường Phương Mai

Hồ sơ bảo lãnh

Hồ sơ	Dung lượng	Thời gian tải lên	
Hồ sơ môi trường/ Thông báo môi trường	5MB	11/12/2022 08:15 PM	Tải xuống
Giấy phép dự thầu	5MB	11/12/2022 08:15 PM	Tải xuống
Đề nghị kiểm hợp đồng phát hành bảo lãnh	5MB	Hệ thống tự động tạo	Tải xuống

Thư nhập

[Thư nhập bảo lãnh](#) [Tải xuống](#)

Lịch sử duyệt

[Chờ duyệt](#)

[Hủy yêu cầu](#) **2**

➤ 19. PHÁT HÀNH BẢO LÃNH

19.5. Bổ sung hồ sơ

★ Thực hiện kiểm tra trạng thái giao dịch, với giao dịch có trạng thái **"Ngân hàng trả lại"** hoặc **"Người duyệt trả lại"**, người tạo lệnh bấm để mở giao dịch

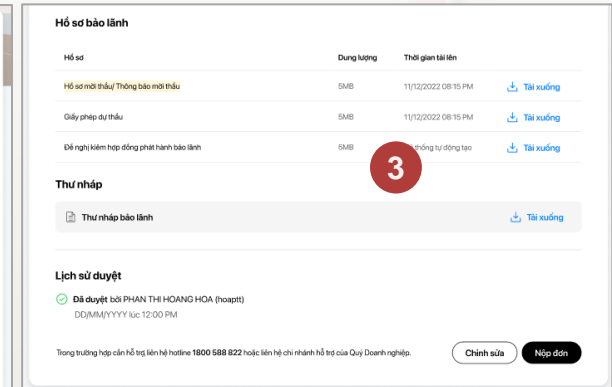
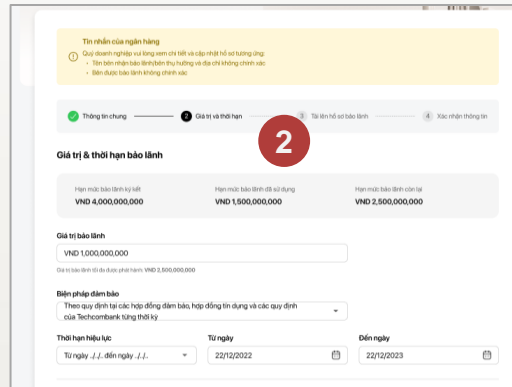
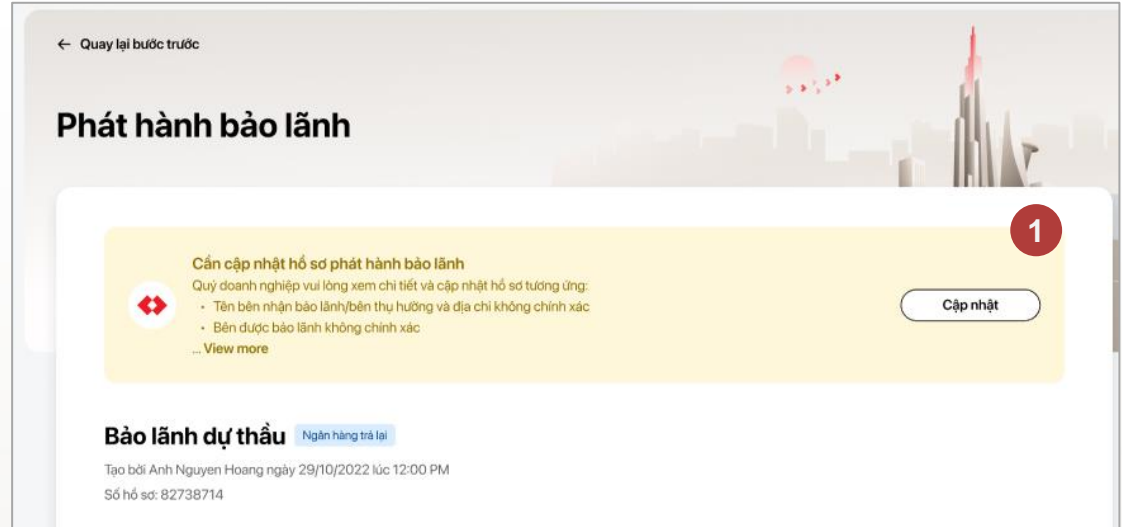
1 Chọn **"Cập nhật"** để cập nhật thông tin giao dịch/hồ sơ bảo lãnh

2 Cập nhật thông tin theo yêu cầu

3 Chọn **"Nộp đơn"** để người duyệt lệnh xác thực

✓ Trường hợp **Người duyệt trả lại:** Người tạo lệnh có thể chỉnh sửa hồ sơ đã tải lên (xóa/tải lên)

✓ Trường hợp **Ngân hàng trả lại:** Không thể xóa các hồ sơ đã tải lên trước đó, chỉ có thể tải thêm hồ sơ mới, đảm bảo tổng dung lượng hồ sơ của một loại hồ sơ là 100Mb.





20. Sửa đổi bảo lãnh

- 20.1. Tạo yêu cầu sửa đổi
- 20.2. Nhập thông tin sửa đổi
- 20.3. Tải lên hồ sơ sửa đổi bảo lãnh
- 20.4. Xác nhận thông tin
- 20.5. Duyệt lệnh
- 20.6. Theo dõi trạng thái xử lý sửa đổi bảo lãnh



20. Sửa đổi bảo lãnh

Lưu ý trước khi thực hiện sửa đổi bảo lãnh

- ✓ Người duyệt lệnh cần **cài đặt Techcombank Business** trên thiết bị di động và cập nhật phiên bản mới nhất để sử dụng tính năng sửa đổi bảo lãnh online (tối thiểu **2.0.3**)
- ✓ Phạm vi sửa đổi bảo lãnh được áp dụng trên kênh online:

Loại bảo lãnh: Chỉ áp dụng sửa đổi bảo lãnh online cho 5 loại bảo lãnh sau:

- ✓ **Bảo lãnh dự thầu** (*chưa áp dụng sửa đổi Cam kết thu xếp tài chính*)
- ✓ **Bảo lãnh thực hiện hợp đồng**
- ✓ **Bảo lãnh tạm ứng**
- ✓ **Bảo lãnh bảo hành**
- ✓ **Bảo lãnh thanh toán**

Loại sửa đổi: Chỉ áp dụng sửa đổi bảo lãnh online với các trường hợp có phát hành thư sửa đổi bảo lãnh, bao gồm:

- ✓ Sửa đổi **Giá trị** (tăng/giảm)
- ✓ Sửa đổi **Thời hạn hiệu lực** (áp dụng cả bảo lãnh có xác định thời hạn, không xác định thời hạn)
- ✓ Sửa đổi **Bên thụ hưởng**
- ✓ Sửa đổi **Nội dung khác** (không bao gồm sửa đổi giá trị, thời hạn hiệu lực, bên thụ hưởng)

20. Sửa đổi bảo lãnh

20.1. Tạo yêu cầu sửa đổi

Đăng nhập Techcombank Business, chọn "Phát hành bảo lãnh" trên thanh tính năng và tiến hành sửa đổi bảo lãnh bằng một trong 2 cách:

1 Cách 1: Chọn "Yêu cầu sửa đổi bảo lãnh" tại góc phải phía trên màn hình

2 Cách 2: Chọn "Bảo lãnh đã phát hành" → Chọn bảo lãnh cần sửa đổi → Nhấn vào biểu tượng ... -> Chọn "Yêu cầu sửa đổi bảo lãnh"

The screenshot shows the 'Bank Guarantee' management interface. At the top right, there are two buttons: '+ Yêu cầu sửa đổi bảo lãnh' (highlighted with a red box and arrow) and '+ Yêu cầu phát hành'. Below this is a notification banner with details about business hours and service availability. The main content area has a navigation bar with tabs: 'Danh sách Bên thụ hưởng', 'Bảo lãnh đang thực hiện', 'Bảo lãnh đang sửa đổi', and 'Bảo lãnh đã phát hành' (highlighted with a red box and '2'). Below the tabs is a search bar and a 'Lọc' button. A table lists active guarantees with columns for 'Ngày hiệu lực, Ngày hết hạn', 'Loại bảo lãnh', 'Người thụ hưởng', 'Loại tiền', 'Số tiền', and 'Số tiền còn tồn tại'. The second row, representing an 'Advance payment guarantee' for 'Tập đoàn AAA9' with a value of 1,555,555,555 VND, has a red box around the three-dot menu icon in the 'Số tiền còn tồn tại' column. An arrow points from this icon to a 'Yêu cầu sửa đổi bảo lãnh' button.

Ngày hiệu lực, Ngày hết hạn	Loại bảo lãnh	Người thụ hưởng	Loại tiền	Số tiền	Số tiền còn tồn tại
24/06/2021 19/01/2022	Bid guarantee	Benh vien '-: @* _ =+{} ;:./~*'-	VND	123,100,000	0 ...
24/06/2021 24/06/2024	Advance payment guarantee	Tap doan AAA9	VND	1,555,555,555	0 ...
24/06/2021 24/06/2025	Bid guarantee	20080619chimakerchecker	VND	89,000,000	0 ...
24/06/2021 24/06/2022	Bid guarantee	Benh vien 71 Trung Uong	VND	56,800,000	0 ...

20. Sửa đổi bảo lãnh

20.1. Tạo yêu cầu sửa đổi (tiếp theo)

1 **Số cam kết bảo lãnh** sửa đổi lần này
Lưu ý: nhập cả cụm MD + 10 số theo cam kết bảo lãnh đã phát hành

2 **Bấm chọn Tìm kiếm**

Hệ thống tự động trả ra các kết quả như sau:

Trường hợp	Hệ thống hiển thị
Cam kết bảo lãnh thỏa mãn điều kiện sửa đổi bảo lãnh trực tuyến	Hệ thống hiển thị thông tin chi tiết của bảo lãnh trên màn hình.
Số cam kết bảo lãnh không đúng định dạng	Hệ thống hiển thị thông báo: “Vui lòng nhập đúng số Cam kết bảo lãnh theo định dạng”
Số cam kết bảo lãnh không tồn tại	Hệ thống hiển thị thông báo: “Xin lỗi, chúng tôi không tìm thấy thông tin về Cam kết bảo lãnh/Cam kết thu xếp tài chính của Quý doanh nghiệp.”
Cam kết bảo lãnh không thuộc phạm vi sửa đổi online	Hệ thống hiển thị thông báo: “Xin lỗi, Cam kết bảo lãnh/Cam kết thu xếp tài chính này hiện chưa được hỗ trợ sửa đổi trực tuyến”.

20. Sửa đổi bảo lãnh

20.1. Tạo yêu cầu sửa đổi (tiếp theo)

1 Sau khi hệ thống hiển thị thông tin chi tiết của bảo lãnh, người tạo lệnh thực hiện chọn nội dung cần sửa đổi:

- Thời hạn hiệu lực
- Giá trị
- Bên thụ hưởng bảo lãnh
- Sửa đổi nội dung khác

Lưu ý: Người tạo lệnh có thể lựa chọn một hoặc nhiều, hoặc tất cả các nội dung cần sửa đổi

2 Chọn **Tiếp tục** để chuyển sang màn hình nhập chi tiết nội dung sửa đổi.

Số cam kết bảo lãnh
MD2114403699

Tim hiểu thêm về yêu cầu sửa đổi bảo lãnh

Bảo lãnh Thực hiện hợp đồng

Số cam kết bảo lãnh MD2114403699	Giá trị bảo lãnh VND 8,980,325,059,300	Ngày phát hành 24/05/2021	Ngày hết hạn 24/05/2021	Ngày hết hạn 24/05/2024
Bên thụ hưởng bảo lãnh BEN ABC	Chi nhánh phát hành thư gốc/ thư sửa đổi gần nhất Phú Mỹ Hưng			

Mục cần sửa đổi (có thể chọn nhiều)

1

- Thời hạn hiệu lực
- Giá trị
- Bên thụ hưởng bảo lãnh
- Sửa đổi nội dung khác (không bao gồm sửa đổi thời hạn hiệu lực, giá trị, bên thụ hưởng bảo lãnh)

Ghi chú: Các nội dung khác theo thư bảo lãnh gốc không để cập tới vẫn được giữ nguyên.

Trong trường hợp cần hỗ trợ, liên hệ hotline 1800 6556 hoặc liên hệ chi nhánh hỗ trợ của Quý Doanh nghiệp

Tiếp tục

Mục cần sửa đổi (có thể chọn nhiều)

- Thời hạn hiệu lực
- Giá trị
- Bên thụ hưởng bảo lãnh
- Sửa đổi nội dung khác (không bao gồm sửa đổi thời hạn hiệu lực, giá trị, bên thụ hưởng bảo lãnh)

Ghi chú: Các nội dung khác theo thư bảo lãnh gốc không để cập tới vẫn được giữ nguyên.

Trong trường hợp cần hỗ trợ, liên hệ hotline 1800 6556 hoặc liên hệ chi nhánh hỗ trợ của Quý Doanh nghiệp

2

Tiếp tục

20. Sửa đổi bảo lãnh

20.2. Nhập thông tin sửa đổi

Tại màn hình sửa đổi bảo lãnh, Người tạo lệnh nhập chi tiết các thông tin của bảo lãnh cần sửa đổi. Hệ thống tự động hiển thị các mục cần nhập liệu tương ứng với Nội dung sửa đổi đã chọn. Các thông tin có thể sửa đổi như sau:

- 1 Chọn loại thư sửa đổi**
- 2 Sửa đổi giá trị bảo lãnh**
Người tạo lệnh nhập giá trị bảo lãnh sau sửa đổi.
Người tạo lệnh nhập thêm thông tin Biện pháp đảm bảo (không bắt buộc)
- 3 Sửa đổi Thông tin bên thụ hưởng**
Người tạo lệnh nhập Tên bên thụ hưởng sau sửa đổi và Địa chỉ (trong trường hợp cần sửa địa chỉ)
- 4 Thời hạn hiệu lực**
Người tạo lệnh thời hạn hiệu lực sau sửa đổi (tương tự thao tác khi phát hành bảo lãnh).
- 5 Nội dung khác**
Người tạo lệnh nhập cụm thông tin cần sửa đổi trên cam kết bao lãnh bao gồm: nội dung hiện tại; nội dung mới

The screenshot shows the 'Sửa đổi bảo lãnh' (Modify Guarantee) interface. It is divided into several sections:

- Sửa đổi bảo lãnh (Modify Guarantee):** A summary table showing the current guarantee details. Callout 1 points to the 'Loại thư sửa đổi' (Modify letter type) dropdown menu.
- Sửa đổi Thời hạn hiệu lực (Modify Validity Period):** A section for updating the validity period. Callout 4 points to the 'Thời hạn hiệu lực' (Validity period) dropdown menu.
- Sửa đổi Giá trị bảo lãnh (Modify Guarantee Value):** A section for updating the guarantee value. Callout 2 points to the 'Giá trị bảo lãnh sau sửa đổi' (Guarantee value after modification) input field.
- Sửa đổi Thông tin Bên thụ hưởng (Modify Beneficiary Information):** A section for updating beneficiary information. Callout 3 points to the 'Tên Bên thụ hưởng sau sửa đổi' (Beneficiary name after modification) and 'Địa chỉ' (Address) input fields.

Additional details visible in the summary table include: Số cam kết bảo lãnh (MO2114402699), Giá trị bảo lãnh (VND 8.980.325.999,300), Ngày phát hành (24/05/2021), Ngày hết hạn (24/05/2024), Bên thụ hưởng (BEN ABC), and Chủ nhân/đảm bảo thư sửa đổi/giữ (Phu Mỹ Hưng).

20. Sửa đổi bảo lãnh

20.2. Nhập thông tin sửa đổi (tiếp theo)

- 1 Phí và phương thức trả phí:**
 - ✓ **Mức phí sửa đổi bảo lãnh:** Hệ thống tự động hiển thị dựa theo loại sửa đổi
 - ✓ **Tài khoản trả phí:** chọn trong danh sách có sẵn trên màn hình
- 2** Lựa chọn chi nhánh nhận thư bản giấy (trường hợp phát hành thư giấy)
- 3** Trường hợp muốn kiểm tra thư nháp trước khi phát hành sửa đổi, Người tạo lệnh tích chọn ô **“Chúng tôi muốn xem thư nháp ...”** và nhập địa chỉ email nhận thư nháp (có thể nhập tối đa 05 email).
- 4** Chọn **Tiếp tục**

Lưu ý:

- Người tạo lệnh chọn **Lưu** để lưu nháp thông tin đã nhập, sau đó có thể quay lại và tiếp tục nhập liệu bằng cách nhấn đúp vào giao dịch tại mục **Sửa đổi bảo lãnh đang thực hiện**, không cần tạo lệnh mới.
- Trong trường hợp mức phí hiển thị không phù hợp cần trao đổi thêm, Người tạo lệnh liên hệ Quan hệ khách hàng hoặc chi nhánh Techcombank để được hỗ trợ.

Phí & phương thức trả phí **1**

Mức phí sửa đổi bảo lãnh
Phí sửa đổi bảo lãnh: VND 2,354 (trong trường hợp có gia hạn thời hạn hiệu lực); hoặc Miễn phí (trong trường hợp không gia hạn thời hạn hiệu lực)

Tài khoản trả phí

VND-1001-TK 11620080619014 VND-1001-TK 11620080619014
11620080619014 VND 6,522,237,495

Thông tin khác

Các cam kết khác (Không bắt buộc) 0/500
Các cam kết khác

Chi thị tới Ngân hàng (Không bắt buộc) 65/500
Chúng tôi muốn phát hành cam kết này trước 9h sáng mai 30/09/2023

Chi nhánh nhận thư bản giấy **2** Địa chỉ chi nhánh
Chi nhánh Hưng Yên Số 05 đường Nguyễn Bình, phường Bản Yên Nhân, thị xã Mỹ Hào, tỉnh Hưng Yên

Trường hợp thư bảo lãnh gốc là thư điện tử (ký bằng chữ ký số của Techcombank), Quý Doanh nghiệp vui lòng tải thư sửa đổi điện tử trực tiếp trên Techcombank Business

Chúng tôi muốn xem thư nháp sửa đổi bảo lãnh trước khi phát hành chính thức **3**

Email nhận thư nháp
Email nhận thư nháp + Thêm

abc@gmail.com X abc@gmail.com2 X abc@gmail.com3 X abc@gmail.com4 X abc@gmail.com5 X **4**

Trong trường hợp cần hỗ trợ, liên hệ hotline 1800 6556 hoặc liên hệ chi nhánh hỗ trợ của Quý Doanh nghiệp

Lưu Tiếp tục

20. Sửa đổi bảo lãnh

20.3. Tải lên hồ sơ sửa đổi bảo lãnh

1 Tại màn hình tải lên hồ sơ sửa đổi bảo lãnh, Người tạo lệnh tải lên các hồ sơ theo danh sách được hệ thống hiển thị

2 Nhấn “**Tiếp tục**” để chuyển sang bước tiếp theo

1 Khởi tạo yêu cầu 2 Thông tin sửa đổi 3 Tải lên hồ sơ bảo lãnh 4 Xác nhận thông tin

Tải lên hồ sơ sửa đổi bảo lãnh

Vui lòng tải lên các hồ sơ bắt buộc để sửa đổi bảo lãnh

1 Phụ lục sửa đổi hợp đồng kinh tế và/hoặc Thông báo/Công văn/Đề nghị gia hạn/sửa đổi cam kết của bên nhận bảo lãnh

Quý doanh nghiệp vui lòng tải lên hệ thống (bản trích lục hoặc bản đầy đủ):

1. Hồ sơ thể hiện rõ nội dung Sửa đổi bảo lãnh và được sự đồng thuận của Bên nhận bảo lãnh. Đối với bên nhận bảo lãnh là các Cơ quan ban ngành/Đơn vị nhà nước/Doanh nghiệp nhà nước, không yêu cầu hồ sơ có xác nhận của bên nhận bảo lãnh về việc giám giá trị bảo lãnh nếu các bên đã có phụ lục/thỏa thuận bằng văn bản về việc giám giá trị HDKT.

2. Hồ sơ có đầy đủ chữ ký, đóng dấu các bên. Trường hợp hồ sơ được đăng tải trên các phương tiện thông tin đại chúng của cơ quan nhà nước có thẩm quyền(chủ đầu tư/bên môi trường như: Hệ thống mạng đấu thầu quốc gia, báo đấu thầu... và trường hợp Đấu thầu online thông qua website/portal chính thức của chủ đầu tư hoặc môi trường trực tiếp qua email chính thức của Chủ đầu tư/Bên môi trường: KH cung cấp bản copy trang web/portal/email có chứa thông tin yêu cầu sửa đổi bảo lãnh.

Định dạng cho phép:
pdf, doc, docx, xls, xlsx, ppt, pptx, zip, 7z, jpeg, png, emf, msoxml, mng
Dung lượng 1 tệp tối đa 20MB
Tổng dung lượng tối đa 100MB

Tải lên

1. SDBL - MH2 - Thông tin sửa đổi - Sửa đổi Nội dung khác.png
109 KB

1

2 Hồ sơ khác (Không bắt buộc)

Hồ sơ khác theo nhu cầu sửa đổi bảo lãnh của Quý Doanh nghiệp

Định dạng cho phép:
pdf, doc, docx, xls, xlsx, ppt, pptx, zip, 7z, jpeg, png, emf, msoxml, mng
Dung lượng 1 tệp tối đa 20MB
Tổng dung lượng tối đa 100MB

Tải lên

1. SDBL - request screen.png
1 MB

2

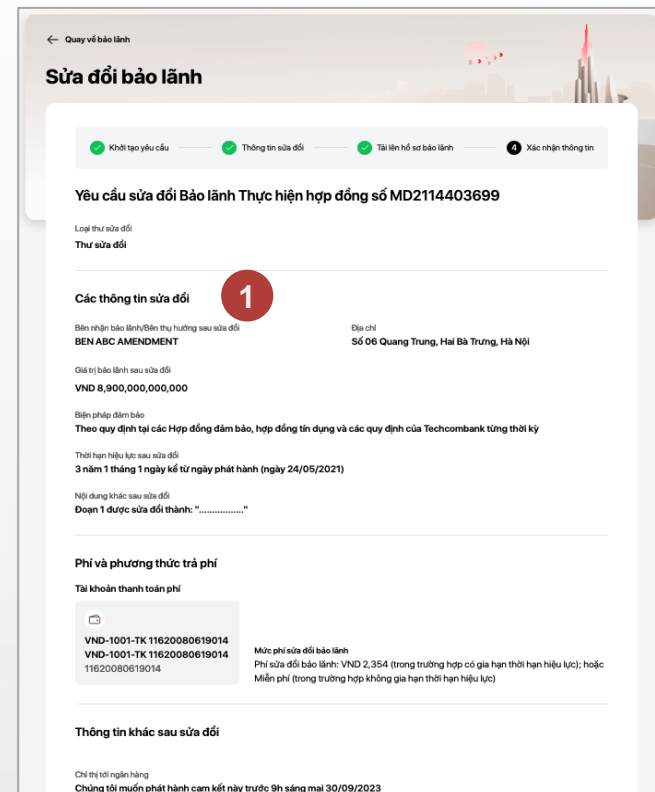
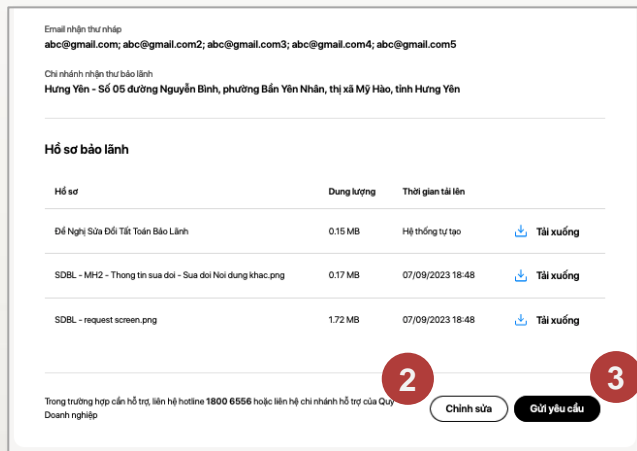
Tiếp tục

Trong trường hợp cần hỗ trợ, liên hệ hotline 1800 6556 hoặc liên hệ chi nhánh hỗ trợ của Quý Doanh nghiệp

20. Sửa đổi bảo lãnh

20.4. Xác nhận thông tin

- 1 Tại màn hình xác nhận thông tin, Người tạo lệnh kiểm tra lại các thông tin đã nhập:
 - ✓ Thông tin sửa đổi
 - ✓ Phí sửa đổi bảo lãnh
 - ✓ Thông tin khác (nếu có)
- 2 Chọn "**Chỉnh sửa**" để quay lại màn hình nhập thông tin sửa đổi bảo lãnh và tải lên hồ sơ, thực hiện chỉnh sửa (nếu cần)
- 3 Chọn "**Gửi yêu cầu**" để gửi yêu cầu sửa đổi bảo lãnh cho Người duyệt lệnh.



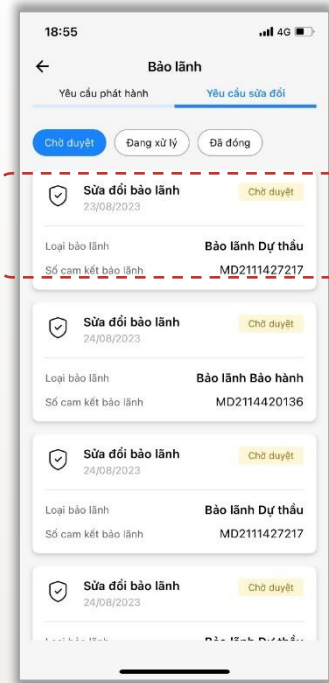
20. Sửa đổi bảo lãnh

20.5. Duyệt lệnh

Người duyệt lệnh xem chi tiết giao dịch và duyệt trực tiếp trên ứng dụng Techcombank Business trên điện thoại.

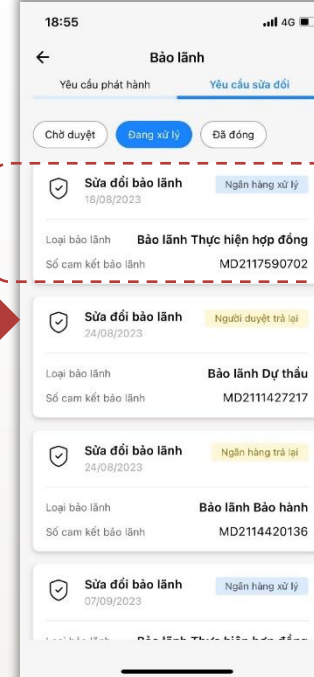
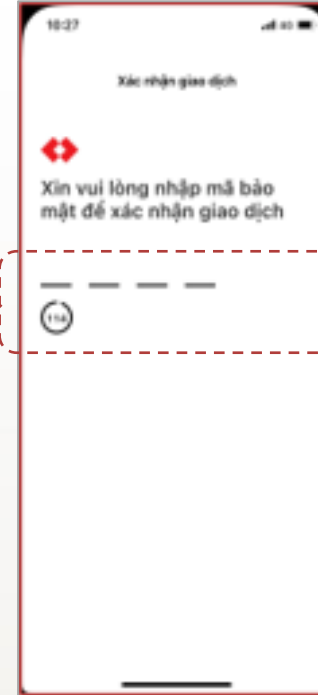
Cách 1:

Nhấn vào thông báo giao dịch trên điện thoại để xem chi tiết giao dịch và duyệt



Cách 2:

Đăng nhập ứng dụng Techcombank Business trên điện thoại, nhấn "Yêu cầu" để xem toàn bộ giao dịch chờ duyệt -> chọn 1 giao dịch cụ thể để xem chi tiết giao dịch và duyệt



20. Sửa đổi bảo lãnh

20.6. Theo dõi trạng thái xử lý sửa đổi bảo lãnh

- 1 Để theo dõi trạng thái xử lý sửa đổi bảo lãnh, Người tạo lệnh/Người duyệt lệnh cần truy cập menu "Bảo lãnh" → Chọn "Bảo lãnh đang sửa đổi"
- 2 Kiểm tra trạng thái sửa đổi bảo lãnh tại cột "Trạng thái"

The screenshot shows the 'Bank Guarantee' section of the Techcombank mobile app. The interface includes a sidebar menu on the left, a top navigation bar, and a main content area. A red circle '1' highlights the 'Bảo lãnh đang sửa đổi' tab, and a red circle '2' highlights the 'Trạng thái' column in the table.

Bank Guarantee

Để đảm bảo giao dịch được xử lý trong ngày, vui lòng gửi yêu cầu phát hành bảo lãnh đến Techcombank trong các khung giờ sau. Yêu cầu của quý doanh nghiệp sẽ được xử lý trong vòng 2.5 giờ làm việc:

- 8:00 - 16:00 từ thứ 2 đến thứ 6
- 8:00 - 16:00 thứ 7
- Ngoại trừ các ngày nghỉ lễ

Trường hợp quý doanh nghiệp gửi yêu cầu phát hành bảo lãnh ngoài các khung giờ sẽ được xử lý vào ngày làm việc tiếp theo.

Danh sách Bản thụ hưởng Bảo lãnh đang thực hiện **Bảo lãnh đang sửa đổi** Bảo lãnh đã phát hành

Search with Guarantee number

Mã giao dịch	Ngày yêu cầu	Guarantee number	Loại bảo lãnh	Loại tiền	Giá trị bảo lãnh ban đầu	Trạng thái
122325002287	07/06/2023	MD2114420196	Bảo lãnh bảo hành		9,888,888,888	Liên hệ
122325002288	07/06/2023	MD2117590701	Bảo lãnh tiền tạm ứng		1,555,555,555	Chờ duyệt
122325002284	07/06/2023	MD2114420196	Bảo lãnh bảo hành		9,888,888,888	Liên hệ
122325002283	07/06/2023	MD2114472489	Bảo lãnh thanh toán		8,575,000,000	Ngừng xử lý
122325002281	07/06/2023	MD2114472489	Bảo lãnh thanh toán		8,575,000,000	Liên hệ

Hình 11 - 5 trong số 365 bản ghi

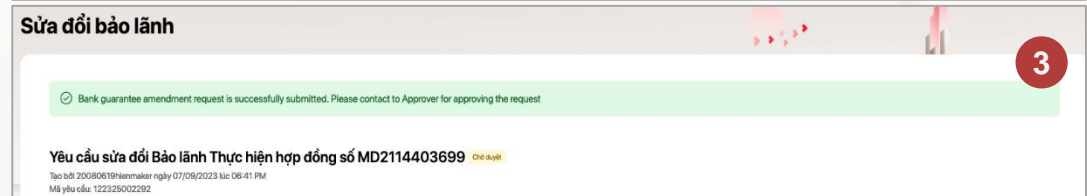


20. Sửa đổi bảo lãnh

20.6. Theo dõi trạng thái xử lý sửa đổi bảo lãnh (tiếp theo)

Các trạng thái sửa đổi bảo lãnh:

- 1 **Ngân hàng xử lý:** Techcombank đang xử lý yêu cầu sửa đổi bảo lãnh
- 2 **Ngân hàng trả lại:** Yêu cầu sửa đổi bảo lãnh được Techcombank trả lại, cần bổ sung hoặc điều chỉnh thông tin/hồ sơ
- 3 **Chờ duyệt:** Yêu cầu sửa đổi bảo lãnh cần được phê duyệt bởi người duyệt lệnh
- 4 **Hoàn thành:** Sửa đổi bảo lãnh đã được Techcombank phát hành
- 5 **Người duyệt trả lại:** Yêu cầu sửa đổi bảo lãnh được người duyệt lệnh trả lại, cần bổ sung/ điều chỉnh thông tin/hồ sơ





21. Đề nghị giải ngân

21.1. Đề nghị giải ngân cho thanh toán trong nước

21.2. Đề nghị giải ngân cho thanh toán trong nước

21. ĐỀ NGHỊ GIẢI NGÂN

21.1. Đề nghị giải ngân cho thanh toán trong nước – tạo yêu cầu

- 1 Đăng nhập vào hệ thống Techcombank Business [tại đây](#)
- 2 Chọn Đề nghị giải ngân trên thanh toán nãng
- 3 Chọn Tạo đề nghị giải ngân trên màn hình Đề nghị giải ngân

Đề nghị giải ngân

Hạn mức cho vay ngắn hạn

Hạn mức kỳ kết VND 4,000,000,000	Hạn mức đã sử dụng VND 1,500,000,000	Hiệu lực đến 12/05/2023	Hạn mức khả dụng tạm tính VND 2,500,000,000
-------------------------------------	---	----------------------------	--

3 Tạo đề nghị giải ngân

2

Vui lòng gửi đề nghị giải ngân đến Techcombank trong khung giờ sau để được xử lý trong ngày:
8:00 - 15:00 từ Thứ 2 đến Thứ 6
8:00 - 9:00 Thứ 7
Trừ các ngày nghỉ lễ
Trường hợp gửi đề nghị giải ngân sau khung giờ trên, hồ sơ có thể được xử lý vào ngày làm việc tiếp theo.

Tìm kiếm theo số kế ước

Lọc

Đang thực hiện		Đã hoàn thành			
Số kế ước	Số tiền giải ngân	Ngày đề nghị giải ngân	Thời hạn vay	Lãi suất kỳ đầu tiên	Trạng thái
SGO20201234001	VND 500,000,000	20/03/2023	3 tháng	9%/năm	Chờ duyệt
SGO20201234002	VND 500,000,000	20/03/2023	6 tháng	9%/năm	Chờ duyệt
SGO20201234003	VND 500,000,000	20/03/2023	3 tháng	9%/năm	Người duyệt trả lại
SGO20201234004	VND 500,000,000	20/03/2023	3 tháng	9%/năm	Nhận hàng trả lại
SGO20201234005	VND 500,000,000	20/03/2023	3 tháng	9%/năm	Nhận hàng xử lý

➤ 21. ĐỀ NGHỊ GIẢI NGÂN

21.1. Đề nghị giải ngân cho thanh toán trong nước – tạo yêu cầu (tiếp theo)

Tại mục **Tạo đề nghị giải ngân**, người tạo lệnh lần lượt thực hiện:

- 4 Chọn **Mục đích giải ngân**
- 5 Chọn **Thời hạn vay**
- 6 Chọn **Tiếp tục** để chuyển sang các bước tiếp theo

The screenshot shows the 'Tạo đề nghị giải ngân' (Create request for disbursement) screen in the Techcombank mobile app. The screen is divided into several sections:

- Header:** '← Quay về trang Đề nghị giải ngân' (Back to Disbursement Request page).
- Title:** 'Tạo đề nghị giải ngân' (Create request for disbursement).
- Step 4:** 'Mục đích giải ngân' (Disbursement purpose) with a dropdown menu labeled 'Chọn mục đích giải ngân' (Select disbursement purpose).
- Step 5:** 'Thời hạn vay' (Loan term) with a dropdown menu labeled 'Chọn thời hạn vay' (Select loan term).
- Text:** 'Trong trường hợp cần hỗ trợ liên hệ hotline 1800 588 822 hoặc chi nhánh hỗ trợ của Quý doanh nghiệp.' (In case of need for support, contact hotline 1800 588 822 or the support branch of your company.)
- Step 6:** 'Tiếp tục' (Continue) button.
- Payment Methods:** A list of payment methods: 'Thanh toán tiền hàng hoá/dịch vụ trong nước' (Domestic goods/service payment), 'Thanh toán hoá đơn (điện/nước...)' (Utility bills (electricity/water...)), and 'Thanh toán bảo hiểm' (Insurance payment).

The interface includes a sidebar menu on the left with categories like 'TỔNG QUAN', 'TÀI KHOẢN', 'CHUYỂN KHOẢN & THANH TOÁN', 'TÍN DỤNG & DỊCH VỤ TÀI CHÍNH', and 'MỞ RỘNG'. The user's profile 'Min st.316 Green Bicycle Factory' is visible in the top right corner.

21. ĐỀ NGHỊ GIẢI NGÂN

21.1. Đề nghị giải ngân cho thanh toán trong nước – tạo yêu cầu (tiếp theo)

Tại màn hình **Phương án giải ngân**, người tạo lệnh thực hiện:

- 7 Xem lại các thông tin hệ thống điền sẵn:
 - Thông tin hạn mức
 - Thông tin lãi suất
 - Thông tin giải ngân
 - Tài khoản trả gốc lãi

- 8 Điền thông tin **Ngày trả lãi định kỳ hàng tháng**

← Quay về trang Đề nghị giải ngân

Tạo đề nghị giải ngân

1 Phương án giải ngân 2 Hồ sơ giải ngân 3 Xác nhận thông tin

Hạn mức ký kết: VND 4,000,000,000 | Hạn mức đã sử dụng: VND 1,500,000,000 | Hạn mức khả dụng tạm tính: VND 2,500,000,000

Mục đích giải ngân Thanh toán tiền hàng hoá/dịch vụ trong nước	Thời hạn vay 3 tháng	Phương thức giải ngân Chuyển khoản
Loại lãi suất Lãi suất thả nổi Lãi suất kỳ đầu tiên* 14.5%/năm	Tần suất trả lãi 1 tháng/lần Biên độ lãi suất 2.5%/năm	Tần suất trả gốc 1 lần vào ngày đáo hạn

*Lãi suất kỳ tiếp theo được điều chỉnh định kỳ bằng lãi suất cơ sở + biên độ, và không thấp hơn lãi suất cho vay tối thiểu được Techcombank quy định từng từng kỳ

Thông tin giải ngân

Ngày đề nghị giải ngân: 20/03/2023 | Ngày đáo hạn: 20/5/2023

Ngày trả lãi định kỳ hàng tháng: 25 | Ngày trả lãi đầu tiên: 25/3/2023

20221022/HDTD

Tài khoản trả gốc và lãi: VND-TTGT-1234 (CH86 2903 9MLX HC9V 007M 9)

Thông tin bên thụ hưởng: Bên thụ hưởng (Chọn bên thụ hưởng)

+ Thêm bên thụ hưởng

Số tiền giải ngân: -

Trang trường hợp cần hỗ trợ liên hệ hotline 1800 588 822 hoặc chi nhánh hỗ trợ của Quý doanh nghiệp.

Lưu Tiếp tục

21. ĐỀ NGHỊ GIẢI NGÂN

21.1. Đề nghị giải ngân cho thanh toán trong nước – tạo yêu cầu (tiếp theo)

9 Điền Thông tin bên thụ hưởng

Điền **Số tiền** giải ngân của từng bên thụ hưởng và hệ thống tự động tính **Tổng số tiền giải ngân** của Đề nghị giải ngân

Lưu ý: Hệ thống cho phép nhập tối đa 10 bên thụ hưởng/01 đề nghị giải ngân

10 Chọn Tiếp tục để chuyển sang bước tiếp theo

Thông tin bên thụ hưởng

8 Bên thụ hưởng
Bên thụ hưởng mới

Ngân hàng: Agribank Số tài khoản: 190 319 23412

Tên tài khoản: CONG TY TNHH TM&DV NGUYEN HOANG ANH Số tiền: VND 200,000,000 **9**

Tỉnh/thành phố: Hà Nội Chi nhánh: Chi nhánh Hà Thanh

Nội dung chuyển tiền: Thanh toán hàng 2023

Lưu bên thụ hưởng [Xoá bên thụ hưởng](#)

Bên thụ hưởng 2
Chọn bên thụ hưởng

[+ Thêm bên thụ hưởng](#)

Số tiền giải ngân
VND 200,000,000 (Hai trăm triệu đồng)

Trong trường hợp cần hỗ trợ, liên hệ hotline 1800 588 822 hoặc chi nhánh hỗ trợ của Quý doanh nghiệp.

10

➤ 21. ĐỀ NGHỊ GIẢI NGÂN

21.1. Đề nghị giải ngân cho thanh toán trong nước – tạo yêu cầu (tiếp theo)

Tại màn hình **Hồ sơ giải ngân**, người tạo lệnh thực hiện:

- 11 Tải lên **Hóa đơn**
- 12 Tải lên **Các chứng từ khác** (nếu có)
- 13 Chọn **Tiếp tục** để chuyển sang bước tiếp theo

Lưu ý:

- ✓ Dung lượng tối đa 1 file được tải lên là **20 Mb**
- ✓ Có thể tải lên nhiều file nhưng không vượt quá tổng **100 Mb**
- ✓ Đối với mục đích: **Giải ngân Thanh toán chi phí bảo hiểm y tế/xã hội/ thất nghiệp và Giải ngân Thanh toán chi phí điện/ nước/viễn thông**, người tạo lệnh **không cần thực hiện bước tải lên hồ sơ**
- ✓ Trường hợp giải ngân nhiều hóa đơn/ hợp đồng, người tạo lệnh lựa chọn:
 - ✓ Tải lên **Bảng kê số tiền giải ngân** tương ứng với từng hóa đơn/ hợp đồng; hoặc
 - ✓ Diễn giải chi tiết **tại mục Ghi chú tới ngân hàng** tại bước tiếp theo

← Quay về trang Đề nghị giải ngân

Tạo đề nghị giải ngân

1 Phương án giải ngân 2 Hồ sơ giải ngân 3 Xác nhận thông tin

Hồ sơ giải ngân

Quý doanh nghiệp vui lòng cung cấp **ít nhất một trong các loại hồ sơ dưới đây**
(Tổng dung lượng tải lên tối đa là 100MB)

11 Hóa đơn

Hoá đơn mua hàng/Sử dụng dịch vụ

Định dạng cho phép:
pdf, doc, docx, xls, xlsx, rar, zip, 7z, jpeg, jpg, png
Dung lượng 1 tệp tối đa 20MB.

Tải lên

Hoá đơn mua hàng
3MB

12 Các chứng từ khác

Hợp đồng/Món đặt hàng

Bảng kê mua hàng/Thông báo cước vận chuyển (áp dụng với cá nhân/hộ gia đình)

Chứng từ tương đương


Định dạng cho phép:
pdf, doc, docx, xls, xlsx, rar, zip, 7z, jpeg, jpg, png
Dung lượng 1 tệp tối đa 20MB.

Tải lên

Hợp đồng mua bán ABC
3MB

Trong trường hợp cần hỗ trợ, liên hệ hotline 1800 588 822 hoặc chi nhánh hỗ trợ của Quý doanh nghiệp.

Lưu Tiếp tục



21. ĐỀ NGHỊ GIẢI NGÂN

21.1. Đề nghị giải ngân cho thanh toán trong nước – tạo yêu cầu (tiếp theo)

Tại màn hình **Xác nhận thông tin**, người tạo lệnh thực hiện:

- 14** Kiểm tra thông tin trước khi xác nhận bao gồm:
- ✓ Phương án giải ngân
 - ✓ Số tiền giải ngân và lãi suất
 - ✓ Tài khoản trả gốc và lãi

The screenshot displays the 'Xác nhận thông tin' (Confirm Information) screen for a loan disbursement request. The screen is divided into several sections:

- Progress Bar:** Shows three steps: 'Phương án giải ngân' (Disbursement Plan) - completed, 'Hồ sơ giải ngân' (Disbursement Documents) - completed, and 'Xác nhận thông tin' (Confirm Information) - current step.
- Xác nhận thông tin 14:** The main title of the confirmation screen.
- Phương án giải ngân (Disbursement Plan):**
 - Mục đích giải ngân (Disbursement Purpose): Thanh toán tiền hàng hoá/dịch vụ trong nước (Domestic goods/service payment)
 - Phương thức giải ngân (Disbursement Method): Chuyển khoản (Transfer)
 - Số kế ước nhận nợ (Contract Number): 20201234001
 - Thời hạn vay (Loan Term): 3 tháng (3 months)
 - Ngày đề nghị giải ngân (Disbursement Request Date): 20/03/2023
 - Ngày đáo hạn (Maturity Date): 20/06/2023
 - Hợp đồng cấp tín dụng số (Credit Agreement Number): SG020221022/HDTD
- Số tiền giải ngân & lãi suất (Disbursement Amount & Interest Rate):**
 - Số tiền giải ngân (Disbursement Amount): VND 500,000,000 (Năm trăm triệu đồng)
 - Loại lãi suất (Interest Type): Lãi suất thả nổi (Floating interest rate)
 - Tần suất trả lãi (Interest Frequency): 1 tháng/lần (1 month/term)
 - Tần suất trả gốc (Principal Frequency): 1 lần vào ngày đáo hạn (1 time on maturity date)
 - Lãi suất kỳ đầu tiên* (First Period Interest Rate): 14.5%/năm
 - Biên độ lãi suất (Interest Rate Spread): 2.5%/năm
 - Ngày trả lãi định kỳ hàng tháng (Monthly Interest Payment Date): 25
 - Ngày trả lãi đầu tiên (First Interest Payment Date): 25/03/2023
- Tài khoản trả gốc và lãi (Principal and Interest Payment Account):**
 - Account Name: VND-TKTT-Cty TNHH Ola
 - Account Number: 1234 5678 9198 87

*Lãi suất kỳ tiếp theo được điều chỉnh định kỳ, bằng lãi suất cơ sở + biên độ, và không thấp hơn lãi suất cho vay tối thiểu được Techcombank quy định từng thời kỳ.

21. ĐỀ NGHỊ GIẢI NGÂN

21.1. Đề nghị giải ngân cho thanh toán trong nước – tạo yêu cầu (tiếp theo)

- 15 Kiểm tra thông tin trước khi xác nhận bao gồm:
- ✓ Bên thụ hưởng
 - ✓ Hồ sơ giải ngân

- 16 Bổ sung **ghi chú tới ngân hàng** (nếu có)

- 17 Tích chọn **cam kết** bổ sung bản gốc Đề nghị giải ngân kèm kế ước nhận nợ

- 18 Chọn **Chỉnh sửa** để chỉnh sửa thông tin (nếu cần) hoặc **Gửi đề nghị** để gửi yêu cầu cho người duyệt lệnh

Sau khi người tạo lệnh gửi đề nghị, hệ thống sẽ gửi thông báo tới người duyệt lệnh trên Techcombank Business bản ứng dụng Mobile và bản Web

15 **Bên thụ hưởng**

Ngân hàng	Tên tài khoản Số tài khoản	Số tiền	Nội dung chuyển tiền
Techcombank	NGUYEN HOANG ANH 1234 5678 9198 87	VND 300,000,000	Tien hang hoa 2023
Techcombank	NGUYEN HOANG ANH 1234 5678 9198 87	VND 200,000,000	Tien hang hoa 2023

Hồ sơ giải ngân

Hồ sơ	Dung lượng	Thời gian tải lên	
Đề nghị giải ngân kèm kế ước nhận nợ	5MB	20/03/2023 08:15	Tải xuống Xem nội dung
Hợp đồng mua bán ABC	20MB	20/03/2023 08:15	Xem nội dung
Hoá đơn	15MB	20/03/2023 08:15	Xem nội dung

Ghi chú tới ngân hàng (Không bắt buộc)

16

17 Chúng tôi cam kết trong vòng **10 ngày** làm việc kể từ ngày giải ngân, sẽ bổ sung cho Techcombank bản gốc Đề nghị giải ngân kèm kế ước nhận nợ (bao gồm chữ ký/timestamp, đóng dấu doanh nghiệp đúng quy định) khớp với Đề nghị giải ngân kèm kế ước nhận nợ được đính kèm trong hồ sơ giải ngân này.

18 Thời gian nhận xử lý hồ sơ để xử lý trong ngày của Techcombank kết thúc vào 15:00. Người duyệt lệnh của Quý doanh nghiệp vui lòng phê duyệt lệnh trước khung giờ trên.

Trong trường hợp cần hỗ trợ liên hệ hotline 1800 588 822 hoặc chi nhánh hỗ trợ của Quý doanh nghiệp.

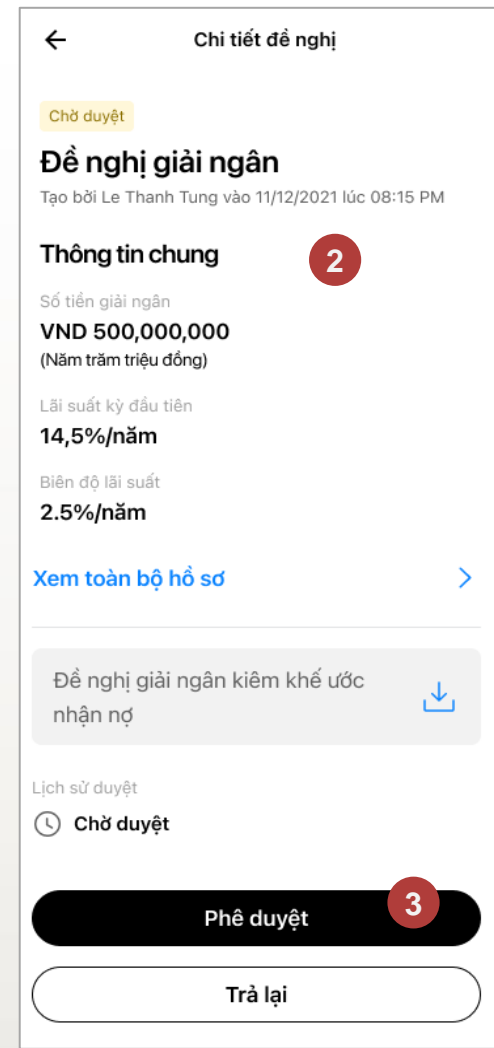
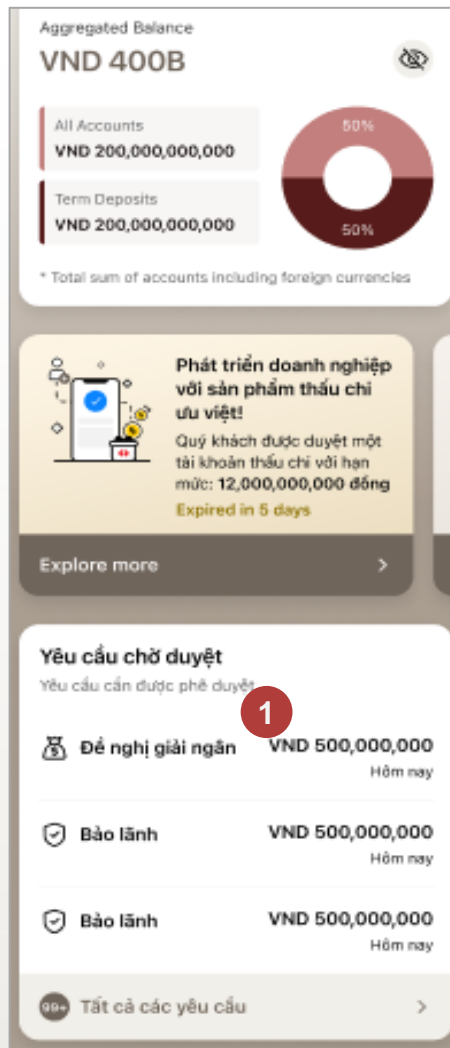
[Chỉnh sửa](#) [Gửi đề nghị](#)

21. ĐỀ NGHỊ GIẢI NGÂN

21.1. Đề nghị giải ngân cho thanh toán trong nước – duyệt yêu cầu

Duyệt trên ứng dụng di động

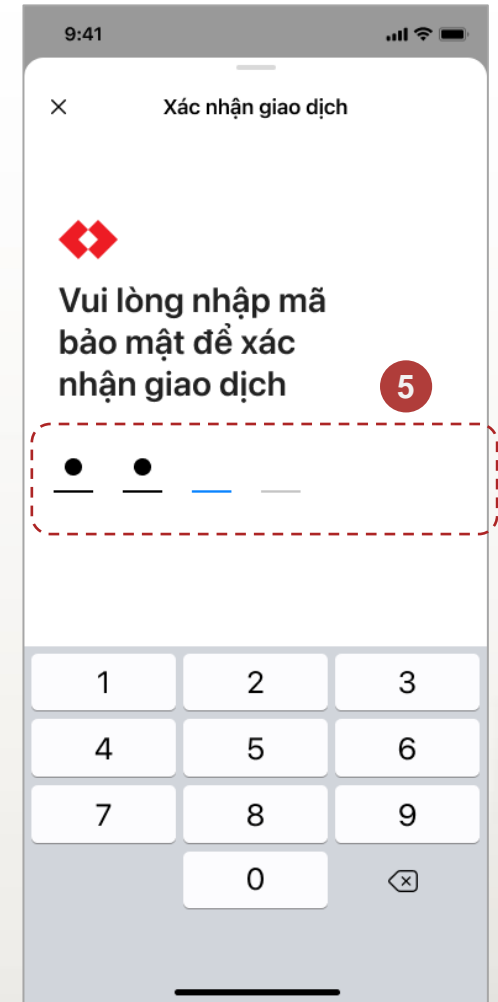
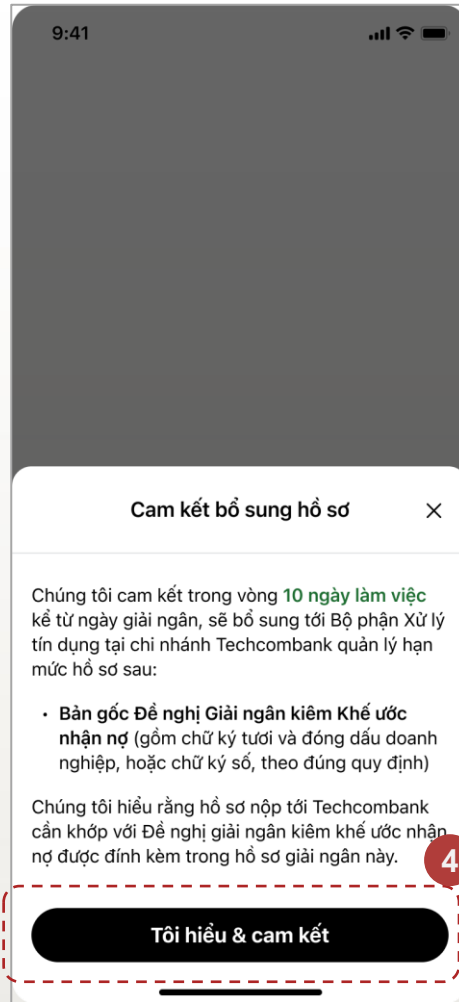
- 1 Người duyệt lệnh đăng nhập vào ứng dụng Techcombank Business trên mobile ứng dụng, tại mục **Yêu cầu chờ duyệt**, chọn **Đề nghị giải ngân cần duyệt**
- 2 Kiểm tra các thông tin trong đề nghị giải ngân bao gồm:
 - ✓ Thông tin phương án giải ngân
 - ✓ Bên thụ hưởng
 - ✓ Hồ sơ giải ngân
- 3 Chọn **Phê duyệt** để duyệt đề nghị giải ngân hoặc **Trả lại** để trả lại đề nghị cho người tạo lệnh nếu cần sửa đổi, bổ sung



➤ 21. ĐỀ NGHỊ GIẢI NGÂN

21.1. Đề nghị giải ngân cho thanh toán trong nước – duyệt yêu cầu (tiếp theo)

- 4 Chọn **Tôi hiểu & cam kết** để xác nhận cam kết bổ sung đề nghị giải ngân kèm khế ước nhận nợ bản gốc
- 5 Nhập mã bảo mật để hoàn thành duyệt đề nghị giải ngân



21. ĐỀ NGHỊ GIẢI NGÂN

21.1. Đề nghị giải ngân cho thanh toán trong nước – duyệt yêu cầu (tiếp theo)

Duyệt trên web TCBB

- 1 Người duyệt lệnh đăng nhập vào website **Techcombank Business** và chọn Đề nghị giải ngân trên thanh tính năng
- 2 Tại màn hình **Tổng quan**, mục **Yêu cầu chờ duyệt**, người duyệt lệnh chọn yêu cầu giải ngân cần duyệt.
- 3 **Kiểm tra các thông tin** trong đề nghị giải ngân > Bấm chọn **cam kết** bổ sung đề nghị giải ngân kèm kế ước nhận nợ bản gốc > Chọn **Phê duyệt** hoặc **Trả lại** để trả lại đề nghị cho người tạo lệnh nếu cần sửa đổi, bổ sung

Tổng quan

TÀI KHOẢN

- Tài khoản
- Quản lý thẻ
- Tiền gửi có kỳ hạn

CHUYỂN KHOẢN & THANH TOÁN

- Chuyển khoản
- Chuyển khoản theo lộ
- Thanh toán hoá đơn
- Giao dịch ngoại tệ

TÍN DỤNG

- Đề nghị giải ngân
- Đăng ký khoản vay
- Khoản vay
- Thư tín dụng
- Nhờ thu
- Bảo lãnh

Tiền gửi có kỳ hạn VND 0

100%

Yêu cầu chờ duyệt (10)

Loại giao dịch	Số tiền	Ngày
Yêu cầu giải ngân	VND 1,000,000,000	05/07/2023
Yêu cầu giải ngân	VND 100,000,000	23/06/2023
Yêu cầu giải ngân	VND 3,550,291,801	21/06/2023

Tổng quan

TÀI KHOẢN

- Tài khoản
- Quản lý thẻ
- Tiền gửi có kỳ hạn

CHUYỂN KHOẢN & THANH TOÁN

- Chuyển khoản
- Chuyển khoản theo lộ
- Thanh toán hoá đơn
- Giao dịch ngoại tệ
- Chuyển tiền quốc tế

TÍN DỤNG & DỊCH VỤ TÀI CHÍNH

- Đăng ký thấu chi
- Đề nghị giải ngân
- Quản lý khoản vay
- Thư tín dụng
- Nhờ thu
- Bảo lãnh

QUẢN LÝ NGƯỜI DUNG

- Người thụ hưởng
- Hồ sơ của tôi

MÓI SẴNG

- Hồ sơ

2

Quay về trang Đề nghị giải ngân

Đề nghị giải ngân

Đề nghị giải ngân **Chờ duyệt**

Tạo bởi Anh Nguyễn Hoàng ngày 29/07/2022 lúc 12:00

Phương án giải ngân

Mục đích giải ngân	Phương thức giải ngân	Số kế ước nhận nợ
Thanh toán tiền hàng hoá/dịch vụ trong nước	Chuyển khoản	20201234001

Thời hạn vay: 3 tháng | Ngày đề nghị giải ngân: 20/03/2023 | Ngày đáo hạn: 20/06/2023

Hợp đồng cấp tín dụng số: 50020221022HDTD

Số tiền giải ngân & lãi suất

Số tiền giải ngân: VND 500,000,000 (Năm trăm triệu đồng)

Lãi suất thả nổi	Tần suất trả lãi	Tần suất trả gốc
14.5%/năm	1 tháng/lần	1 lần vào ngày đáo hạn

Ngày trả lãi định kỳ hàng tháng: 25 | Ngày trả lãi đầu tiên: 20/03/2023

*Lãi suất tiếp theo được điều chỉnh định kỳ bằng lãi suất cơ sở + biên độ, và không thấp hơn lãi suất cho vay tối thiểu được Techcombank quy định trong thời kỳ.

Tài khoản trả gốc và lãi

VND 900,000,000

VND-TKTT-Cty TNHH Oia
1234 5678 9198 B7

Bên thụ hưởng

Ngân hàng	Tên tài khoản Số tài khoản	Số tiền	Nội dung chuyển tiền
Techcombank	NGUYEN HOANG ANH 1234 5678 9198 B7	VND 300,000,000	Tien hang hoa 2023
Techcombank	NGUYEN HOANG ANH 1234 5678 9198 B7	VND 200,000,000	Tien hang hoa 2023

Hồ sơ giải ngân

Hồ sơ	Dung lượng	Thời gian tải lên	Tải xuống	Xem nội dung
Đề nghị giải ngân kèm kế ước nhận nợ	5MB	20/03/2023 08:15	Tải xuống	Xem nội dung
Hợp đồng mua bán ABC	20MB	20/03/2023 08:15		Xem nội dung
Hoa đơn	15MB	20/03/2023 08:15		Xem nội dung

Chủng tử cam kết trong vòng 10 ngày làm việc kể từ ngày giải ngân, sẽ bổ sung cho Techcombank bản gốc Đề nghị giải ngân kèm kế ước nhận nợ theo hình thức ký/scan ký số, đồng đầu doanh nghiệp dùng quy định khớp với Đề nghị giải ngân kèm kế ước nhận nợ được đính kèm trong hồ sơ giải ngân này.

Lịch sử duyệt

- Chờ duyệt

Trả lại Phê duyệt

21. ĐỀ NGHỊ GIẢI NGÂN

21.1. Đề nghị giải ngân cho thanh toán trong nước – duyệt yêu cầu (tiếp theo)

Duyệt trên web TCBB

- 4 Sau khi nhấn Phê duyệt, màn hình web sẽ xuất hiện thông báo tên Thiết bị di động cần truy cập để xác thực giao dịch trong thời gian 120 giây
- 5 Trường hợp màn hình web xuất hiện thông báo yêu cầu cài đặt ứng dụng và đăng ký điện thoại, Người duyệt lệnh cần cài ứng dụng TCBB hoặc bật tính năng **Nhận thông báo từ ứng dụng TCBB** (truy cập mục Cài đặt trên điện thoại)
Lưu ý:
 - ✓ Nếu người duyệt lệnh không hoàn tất thao tác xác thực trên điện thoại di động trong thời gian 120 giây, cửa sổ sẽ biến mất, người duyệt lệnh cần nhấn lại nút Phê duyệt

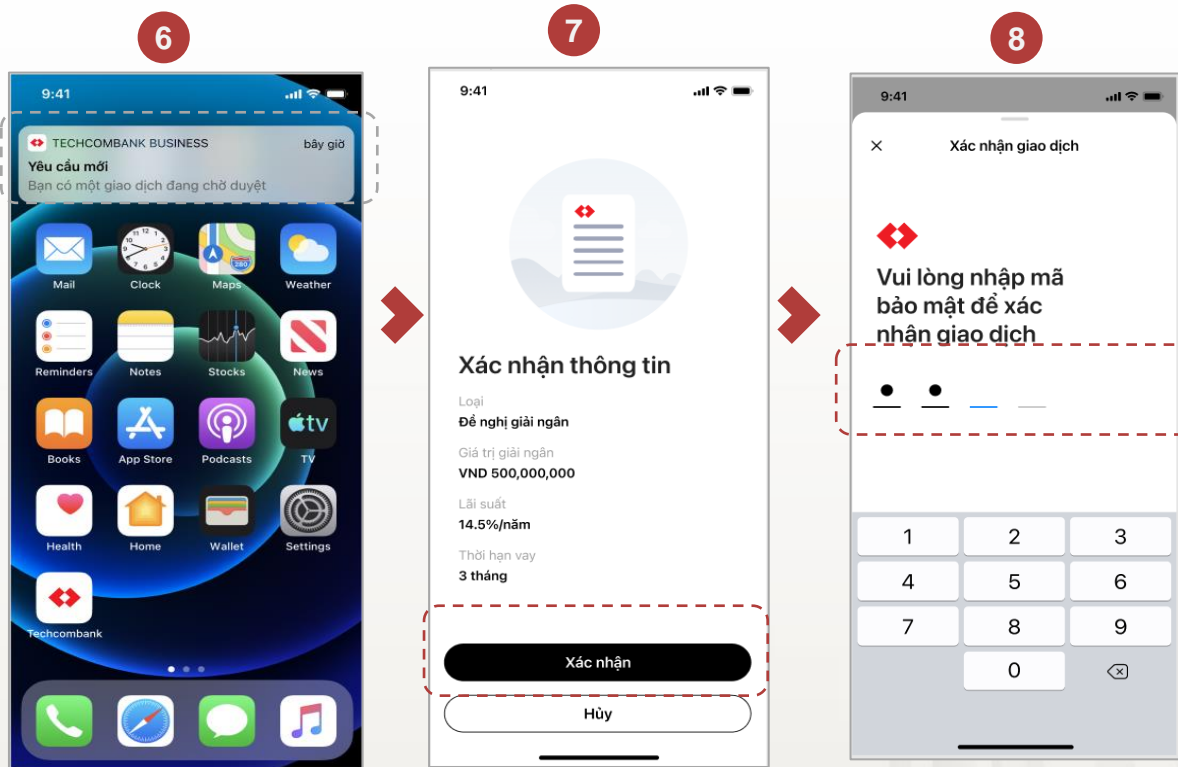


➤ 21. ĐỀ NGHỊ GIẢI NGÂN

21.1. Đề nghị giải ngân cho thanh toán trong nước – duyệt yêu cầu (tiếp theo)

Duyệt trên web TCBB

- 6 Sau khi nhấn Phê duyệt trên web, thông báo "You have a new request to sign" sẽ được gửi tới điện thoại di động của Người duyệt lệnh. Người duyệt lệnh nhấn vào thông báo
- 7 Kiểm tra nội dung và nhấn Xác nhận tại màn hình Xác nhận thông tin
- 8 Nhập mã bảo mật để hoàn thành duyệt đề nghị giải ngân.



Xác thực giao dịch trên di động

21. ĐỀ NGHỊ GIẢI NGÂN

21.1. Đề nghị giải ngân cho thanh toán trong nước – chỉnh sửa yêu cầu bị hoàn trả

Hướng dẫn bổ sung/chỉnh sửa các giao dịch có trạng thái Người duyệt trả lại hoặc Ngân hàng trả lại

1 Người tạo lệnh đăng nhập vào Techcombank Business, chọn **Đề nghị giải ngân**

2 Chọn đề nghị giải ngân có trạng thái **Người duyệt trả lại** hoặc **Ngân hàng trả lại**

Đề nghị giải ngân

Hạn mức cho vay ngắn hạn

Hạn mức ký kết VND 4,000,000,000	Hạn mức đã sử dụng VND 1,500,000,000	Hiệu lực đến 12/05/2023	Hạn mức khả dụng tạm tính VND 2,500,000,000
-------------------------------------	---	----------------------------	--

Đang thực hiện | Đã hoàn thành

Tìm kiếm theo số kế ước | Lọc | Xuất báo cáo

Số kế ước	Số tiền giải ngân	Ngày giải ngân	Thời hạn vay	Lãi suất kỳ đầu tiên	Trạng thái
SGO20201234001	VND 500,000,000	20/03/2023	3 tháng	9%/năm	Chờ duyệt
SGO20201234001	VND 500,000,000	20/03/2023	3 tháng	9%/năm	Chờ duyệt
SGO20201234001	VND 500,000,000	20/03/2023	3 tháng	9%/năm	Người duyệt trả lại
SGO20201234001	VND 500,000,000	20/03/2023	3 tháng	9%/năm	Ngân hàng trả lại
SGO20201234001	VND 500,000,000	20/03/2023	3 tháng	9%/năm	Ngân hàng xử lý

21. ĐỀ NGHỊ GIẢI NGÂN

21.1. Đề nghị giải ngân cho thanh toán trong nước – chỉnh sửa yêu cầu bị hoàn trả (tiếp theo)

Phía trên màn hình hiển thị nội dung Người duyệt lệnh hoặc Ngân hàng yêu cầu cập nhật hồ sơ

- 1 Chọn **Cập nhật**
 - 2 Chỉnh sửa thông tin hoặc bổ sung hồ sơ theo yêu cầu
 - 3 Chọn **Gửi đề nghị** để hoàn tất bổ sung hồ sơ
- Yêu cầu cần được phê duyệt lại bởi người duyệt lệnh để hoàn tất bổ sung hồ sơ

Cẩn cập nhật hồ sơ đề nghị giải ngân
Quý doanh nghiệp vui lòng xem chi tiết và cập nhật hồ sơ tương ứng:
- Bên thụ hưởng không đúng

Cập nhật

Đề nghị giải ngân Ngân hàng trả lại
Tạo bởi Anh Nguyen Hoang ngày 29/10/2022 lúc 12:00

Phương án giải ngân

Mục đích giải ngân Thanh toán tiền hàng hoá/dịch vụ	Phương thức giải ngân Chuyển khoản	Số kế ước nhận nợ 20201234001
Thời hạn vay 3 tháng	Ngày đề nghị giải ngân 20/03/2023	Ngày đáo hạn 20/06/2023

Hợp đồng cấp tín dụng số
SGO20221022/HDTD

Tin nhắn của ngân hàng
Quý doanh nghiệp vui lòng xem chi tiết và cập nhật hồ sơ tương ứng:
- Bên thụ hưởng không đúng
- Bên được bảo lãnh không chính xác
- Bên được bảo lãnh không chính xác

1 2 3 4

Thông tin chung | Giá trị và thời hạn | Tài khoản bảo lãnh | Xác nhận thông tin

Giá trị & thời hạn bảo lãnh

Hạn mức bảo lãnh ký kết VND 4.000.000.000	Hạn mức bảo lãnh đã sử dụng VND 1.500.000.000	Hạn mức bảo lãnh còn lại VND 2.500.000.000
--	--	---

Giá trị bảo lãnh
VND 1.000.000.000

Giới hạn bảo lãnh: VND 2.500.000.000

Biện pháp đảm bảo
Theo quy định tại các hợp đồng đảm bảo, hợp đồng tín dụng và các quy định của Techcombank sáng thế kỷ

Thời hạn hiệu lực
Từ ngày: 11/11/2022 | Đến ngày: 22/12/2022

Đề nghị giải ngân kèm kế ước nhận nợ_30806088_Version_230418_D1.pdf 0,12MB 10/06/2023 10:25 Tải hồ sơ Xem nội dung

Ghi chú tài khoản ngân hàng (Không bắt buộc)

Chúng tôi cam kết trong vòng 10 ngày làm việc kể từ ngày giải ngân, sẽ bổ sung cho Techcombank bản gốc Đề nghị giải ngân kèm kế ước nhận nợ (bao gồm chữ ký/timestamp, đóng dấu doanh nghiệp đúng quy định) khớp với Đề nghị giải ngân kèm kế ước nhận nợ được đính kèm trong hồ sơ giải ngân này.

Thời gian nhận hồ sơ để xử lý trong ngày của Techcombank kết thúc vào 10:00:00
Người duyệt lệnh của Quý doanh nghiệp vui lòng phê duyệt để giải ngân trước khung giờ trên.

Trong trường hợp cần hỗ trợ, liên hệ hotline 1800 588 822 hoặc chi nhánh hỗ trợ của Quý doanh nghiệp.

Chỉnh sửa Gửi đề nghị



21. ĐỀ NGHỊ GIẢI NGÂN

21.2. Đề nghị giải ngân với mục đích thanh toán quốc tế

Điều kiện để có thể khởi tạo yêu cầu giải ngân với mục đích TTQT:

Hạn mức khả dụng

Khách hàng vẫn còn hạn mức khả dụng đủ để thực hiện TTQT

Không có nợ quá hạn

Khách hàng không còn nợ quá hạn (cần hoàn thiện thanh toán nợ quá hạn ít nhất 1 ngày trước khi làm đề nghị giải ngân mới)

Tài khoản trung gian

Khách hàng đã mở tài khoản trung gian 1314 ứng với loại ngoại tệ muốn TTQT

Phân khúc KH

Khách hàng **KHÔNG** thuộc khối Ngân hàng bán buôn - WB (Khách hàng WB chỉ có thể thực hiện chuyển tiền quốc tế từ các TKTT với vốn tự có)

21. ĐỀ NGHỊ GIẢI NGÂN

21.2. Đề nghị giải ngân với mục đích thanh toán quốc tế - tạo yêu cầu

- Để khởi tạo yêu cầu giải ngân, người dùng chọn mục **Đề nghị giải ngân** trên trang chủ TCBB > **Tạo đề nghị giải ngân** và bắt đầu chọn **Mục đích giải ngân** là Thanh toán quốc tế > Chọn **Thời hạn vay** > **Bấm Tiếp tục**.

Đề nghị giải ngân

Hạn mức cho vay ngắn hạn

Hạn mức kỳ kết: VND 4,000,000,000 | Hạn mức đã sử dụng: VND 1,500,000,000 | Hiệu lực đến: 12/05/2023 | Hạn mức khả dụng tạm tính: VND 2,500,000,000

Vui lòng gửi đề nghị giải ngân đến Techcombank trong khung giờ sau để được xử lý trong ngày:
8:00 - 16:00 từ Thứ 2 đến Thứ 6
8:00 - 9:00 Thứ 7
Tất cả các ngày nghỉ lễ
Trường hợp gửi đề nghị giải ngân sau khung giờ trên, hồ sơ có thể được xử lý vào ngày làm việc tiếp theo.

Số kế ước	Số tiền giải ngân	Ngày đề nghị giải ngân	Thời hạn vay	Lãi suất kỳ đầu tiên	Trạng thái	Mục đích
SGO20201234001	VND 500,000,000	20/03/2023	3 tháng	9%/năm	Chờ duyệt	<Mục đích giải ng...
SGO20201234001	VND 500,000,000	20/03/2023	3 tháng	9%/năm	Người duyệt trả lại	<Mục đích giải ng...
SGO20201234001	VND 500,000,000	20/03/2023	3 tháng	9%/năm	Người duyệt trả lại	<Mục đích giải ng...
SGO20201234001	VND 500,000,000	20/03/2023	3 tháng	9%/năm	Ngân hàng xử lý	<Mục đích giải ng...
SGO20201234001	VND 500,000,000	20/03/2023	3 tháng	9%/năm	Chờ duyệt	<Mục đích giải ng...
SGO20201234001	VND 500,000,000	20/03/2023	3 tháng	9%/năm	Chờ duyệt	<Mục đích giải ng...
SGO20201234001	VND 500,000,000	20/03/2023	3 tháng	9%/năm	Ngân hàng xử lý	<Mục đích giải ng...
SGO20201234001	VND 500,000,000	20/03/2023	3 tháng	9%/năm	Chờ duyệt	<Mục đích giải ng...
SGO20201234001	VND 500,000,000	20/03/2023	3 tháng	9%/năm	Chờ duyệt	<Mục đích giải ng...

Tạo đề nghị giải ngân

Mục đích giải ngân: Thanh toán quốc tế | Thời hạn vay: 3 tháng

Hệ thống đang xác định hạn mức khả dụng và lãi suất



21. ĐỀ NGHỊ GIẢI NGÂN

21.2. Đề nghị giải ngân với mục đích thanh toán quốc tế - tạo yêu cầu (tiếp theo)

- 2 Hệ thống sẽ hiển thị các thông tin liên quan đến phương án giải ngân dành cho KH bao gồm: Hạn đã ký kết, hạn mức đã sử dụng, hạn mức khả dụng tạm tính và các thông tin liên quan đến đề nghị giải ngân (mục đích, thời hạn vay, lãi suất...)
- 3 Người dùng nhập thông tin **Ngày trả lãi định kỳ hàng tháng và Hợp đồng cấp tín dụng** (hệ thống sẽ tự động điền, tuy nhiên KH có thể chỉnh sửa thông tin)
- 4 Nhập **Thông tin người thụ hưởng** quốc tế (tương tự như lệnh CTQT thông thường)

Tạo đề nghị giải ngân

1 Phương án giải ngân
2 Hồ sơ giải ngân
3 Xác nhận thông tin

Hạn mức ký kết VND 4,000,000,000	Hạn mức đã sử dụng VND 1,500,000,000	Hạn mức khả dụng tạm tính VND 2,500,000,000
-------------------------------------	---	--

Mục đích giải ngân Thanh toán quốc tế	Thời hạn vay 3 tháng	Phương thức giải ngân Chuyển khoản
Loại lãi suất Lãi suất thả nổi	Tần suất trả lãi 1 tháng/lần	Tần suất trả gốc 1 lần vào ngày đáo hạn
Lãi suất kỳ đầu tiên* 14.5%/năm	Biên độ lãi suất 2.5%/năm	

*Lãi suất kỳ tiếp theo được điều chỉnh định kỳ, bằng lãi suất cơ sở + biên độ, và không thấp hơn lãi suất cho vay tối thiểu được Techcombank quy định từng thời kỳ

Thông tin giải ngân

Ngày đề nghị giải ngân 20/03/2023	Ngày đáo hạn 20/5/2023
Ngày trả lãi định kỳ hàng tháng 25	Ngày trả lãi đầu tiên 25/3/2023

Hợp đồng cấp tín dụng số
20221022/HDTD

Tài khoản trả gốc và lãi

VND-TTGT-1234
CH66 2903 9MLX HC9V 007M 9

Thông tin người thụ hưởng

Chi tiết người thụ hưởng

Số tài khoản 190 319 23412	Tên tài khoản CONG TY TNHH TM&DV NGUYEN HOANG ANH
-------------------------------	--

Địa chỉ người thụ hưởng
3456 7025 Mechanic Dr. Memphis, TN 38106

Nội dung chuyển tiền
CTY TNHH HONG HANH THANH TOAN

Chỉ chấp nhận các kí tự a-z, A-Z, 0-9, dấu cách, dấu chấm, dấu gạch ngang, dấu phẩy, gạch chéo, dấu đóng ngoặc, dấu mở ngoặc.

Ngân hàng thụ hưởng

Vui lòng nhập đầy đủ thông tin như tài khoản, tên tài khoản, địa chỉ, ngân hàng hưởng, ngân hàng trung gian (nếu có), nội dung thanh toán khớp đúng với các chứng từ cung cấp

Mã SWIFT 190 319 23412	Tên ngân hàng Bank of America	Địa chỉ ngân hàng 3456 West Walt Whitman Drive Boll...
---------------------------	----------------------------------	---

Ngân hàng trung gian

Thông tin chuyển tiền

Thông tin số tiền giao dịch

Loại tiền USD	Số tiền giao dịch 1000 . 00
------------------	--------------------------------

21. ĐỀ NGHỊ GIẢI NGÂN

21.2. Đề nghị giải ngân với mục đích thanh toán quốc tế - tạo yêu cầu (tiếp theo)

- 5 Hệ thống sẽ chuyển tiếp đến phần **Hồ sơ giải ngân** > Người dùng chọn **Mục đích chuyển tiền**
- 6 Tải lên bộ tài liệu: Hồ sơ chuyển tiền quốc tế và hồ sơ tín dụng (các chứng từ khác) và bấm **Tiếp tục**
- 7 **Xác nhận thông tin** và hoàn tất việc tạo đề nghị giải ngân

Tạo đề nghị giải ngân

Progress: 1. Phương án giải ngân, 2. Hồ sơ giải ngân, 3. Xác nhận thông tin

Hồ sơ giải ngân

Mục đích chuyển tiền quốc tế

Loại mục đích: **Chuyển tiền quốc tế**

Mục đích chuyển tiền: **Chuyển tiền quốc tế**

Thanh toán trả trước hàng hóa nhập khẩu

Thanh toán trả trước hàng hóa xuất khẩu

Thanh toán hàng hóa trả sau

Thanh toán phí dịch vụ

5

Hồ sơ yêu cầu

- Hợp đồng/bản báo cáo thuận nhập khẩu hàng hóa/Đơn đặt hàng (có đủ TT bên bán, bên mua, chỉ dẫn thanh toán, điều khoản thanh toán cho phép trả trước)
- Hóa đơn (bắt buộc cung cấp nếu điều khoản thanh toán quy định trả trước có hóa đơn, hoặc chỉ cung cấp hóa đơn có chỉ dẫn trả trước nếu không quy định)
- Chứng từ thanh toán nếu quy định thanh toán của bên mua chỉ trả tiền đi ngày, khi tài khoản được thanh toán tiền vay
- Số tiền thanh toán không được vượt quá hạn mức công nợ của hợp đồng hóa đơn trả sau

Hoạt động mua hàng

6

Các chứng từ khác

- Chứng từ khác theo yêu cầu của Hợp đồng tín dụng và quy định khác của Techcombank
- Hợp đồng mua bán ABC

Tổng thường hợp cần hỗ trợ liên hệ hotline 1800 6556 hoặc chi nhánh hỗ trợ của Quý doanh nghiệp

Lưu Tiếp tục

Tạo đề nghị giải ngân

Progress: 1. Phương án giải ngân, 2. Hồ sơ giải ngân, 3. Xác nhận thông tin

Xác nhận thông tin

Phương án giải ngân

Mục đích giải ngân	Phương thức giải ngân	Số kind ước nhận nợ
Chuyển tiền quốc tế	Chuyển khoản	20201234001
Thời hạn vay	Ngày đề nghị giải ngân	Ngày đáo hạn
3 tháng	20/03/2023	20/06/2023
Hợp đồng cấp tín dụng số		
SGO0221022HDTD		

Số tiền giải ngân & lãi suất

Số tiền giải ngân: **VND 23,690,000 (Hai mươi ba triệu sáu trăm chín mươi nghìn)**

Loại lãi suất	Tỷ suất trả lãi	Tỷ suất trả gốc
Lãi suất thả nổi	1 tháng/gần	1 lần vào ngày đáo hạn
Lãi suất kỳ đầu tiên*	Số kỳ trả lãi	
14.5%/năm	2.5%/năm	
Ngày trả lãi định kỳ hàng tháng	Ngày trả lãi đầu tiên	
25	25/03/2023	

*Lãi suất kỳ tiếp theo được điều chỉnh định kỳ bằng lãi suất cơ sở + biên độ, và không thấp hơn lãi suất cho vay tối thiểu được Techcombank quy định bằng thời kỳ

Tài khoản trả gốc và lãi

VND-TXKT-City TNHH Ots
1234 5678 9100 07

Thông tin bên thụ hưởng

Đến	Ngân hàng thụ hưởng	Ngân hàng trung gian
HJ	Bank of America SWIFT: JPMCBJXX 191 Ba Trieu, Phường Lê Đại Hành, Quận Hai Bà Trưng, Thành phố Hà Nội, Vietnam 70000	Bank of America SWIFT: JPMCBJXX 191 Ba Trieu, Phường Lê Đại Hành, Quận Hai Bà Trưng, Thành phố Hà Nội, Vietnam 70000

Huge Jackman
190 319 23412
Mechanic Dr, Memphis, TN 38106

Tạo đề nghị giải ngân

Tạo đề nghị giải ngân thành công. Vui lòng liên hệ Người duyệt lệnh để phê duyệt.

Xác nhận thông tin

Phương án giải ngân

Mục đích giải ngân	Phương thức giải ngân	Số kind ước nhận nợ
Thanh toán quốc tế	Chuyển khoản	20201234001
Thời hạn vay	Ngày đề nghị giải ngân	Ngày đáo hạn
3 tháng	20/03/2023	20/06/2023
Hợp đồng cấp tín dụng số		
SGO0221022HDTD		

Số tiền giải ngân & lãi suất

Số tiền giải ngân: **VND 23,690,000 (Hai mươi ba triệu sáu trăm chín mươi nghìn)**

Loại lãi suất	Tỷ suất trả lãi	Tỷ suất trả gốc
Lãi suất thả nổi	1 tháng/gần	1 lần vào ngày đáo hạn
Lãi suất kỳ đầu tiên*	Số kỳ trả lãi	
14.5%/năm	2.5%/năm	
Ngày trả lãi định kỳ hàng tháng	Ngày trả lãi đầu tiên	
25	25/03/2023	

*Lãi suất kỳ tiếp theo được điều chỉnh định kỳ bằng lãi suất cơ sở + biên độ, và không thấp hơn lãi suất cho vay tối thiểu được Techcombank quy định bằng thời kỳ

Tài khoản trả gốc và lãi

VND-TXKT-City TNHH Ots
1234 5678 9100 07

Thông tin bên thụ hưởng

Đến	Ngân hàng thụ hưởng	Ngân hàng trung gian
HJ	Bank of America SWIFT: JPMCBJXX 191 Ba Trieu, Phường Lê Đại Hành, Quận Hai Bà Trưng, Thành phố Hà Nội, Vietnam 70000	Bank of America SWIFT: JPMCBJXX 191 Ba Trieu, Phường Lê Đại Hành, Quận Hai Bà Trưng, Thành phố Hà Nội, Vietnam 70000

Huge Jackman
190 319 23412
Mechanic Dr, Memphis, TN 38106

Nội dung chuyển tiền
Lorem ipsum dolor sit amet, consectetur adipiscing elit. Ut aliquam purus sit amet lectus venenatis, lectus magna fringilla urna, portitor

Thông tin chuyển tiền quốc tế

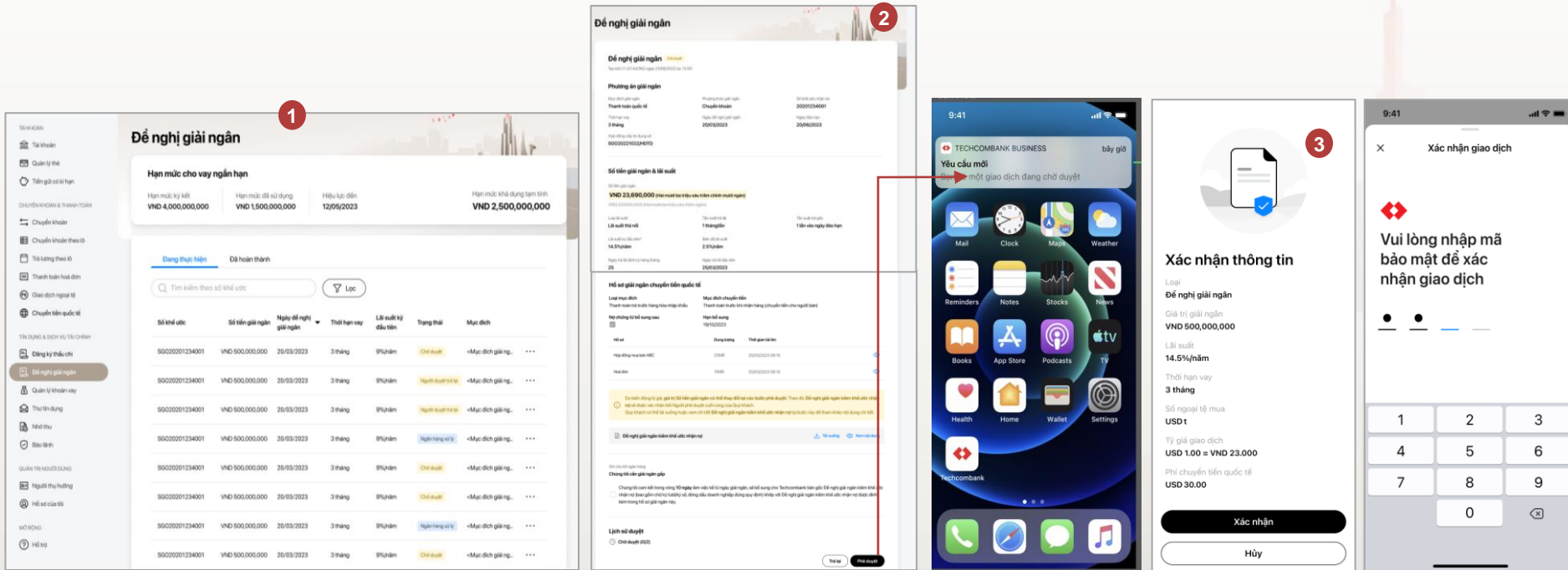


21. ĐỀ NGHỊ GIẢI NGÂN

21.2. Đề nghị giải ngân với mục đích thanh toán quốc tế - duyệt yêu cầu

- 1 Đề duyệt đề nghị giải ngân và gửi tới ngân hàng, người dùng duyệt lệnh truy cập TCBB > chọn mục **Đề nghị giải ngân** > **Tìm kiếm** hoặc **Lọc** yêu cầu giải ngân cần phê duyệt
- 2 Chọn xem chi tiết và phê duyệt đề nghị trên Website
- 3 Xác thực trên App TCBB tương tự như những giao dịch khác.

Lưu ý: Người dùng tạo lệnh cũng có thể hủy các yêu cầu chờ duyệt (tương tự các giao dịch khác trên TCBB)





21. ĐỀ NGHỊ GIẢI NGÂN

21.2. Đề nghị giải ngân với mục đích thanh toán quốc tế (lưu ý)

Các trạng thái của đề nghị giải ngân với mục đích TTQT:

STT	Tiếng Anh	Tiếng Việt	Giải thích
1	Pending	Chờ duyệt	Đề nghị được khởi tạo thành công và chờ người duyệt lệnh phía KH duyệt.
2	Bank Processing	Ngân hàng đang xử lý	Sau khi KH đã duyệt đề nghị thành công và được hệ thống của TCB tiếp nhận để xử lý tiếp
3	Bank Returned	Ngân hàng trả lại	Đề nghị bị trả lại để cập nhật thông tin/hồ sơ và KH không thể hủy các đề nghị bị hoàn trả này
4	Completed	Đã hoàn thành	Đề nghị giải ngân với mục đích CTQT đã hoàn thành
5	Rejected	Đã từ chối	Ngân hàng đã từ chối đề nghị (giao dịch bị hủy từ phía TCB)
6	Cancel	Đã hủy	Đề nghị bị hủy bởi người tạo lệnh
7	Draft	Bản nháp	Người tạo lệnh lưu bản nháp đề nghị để tiếp tục thao tác lần sau
8	Returned by approver	Người duyệt trả lại	Người duyệt lệnh phía khách hàng trả lại đề nghị để người tạo lệnh điều chỉnh



21. ĐỀ NGHỊ GIẢI NGÂN

21.2. Đề nghị giải ngân với mục đích thanh toán quốc tế - tài khế ước nhận nợ

Để tải KUNN, người dùng chọn chi tiết đề nghị giải ngân ở trạng thái **Ngân hàng xử lý** hoặc **Hoàn thành**

Ở phần **Hồ sơ giải ngân CTQT** chọn biểu tượng

KUNN chính thức được ghi nhận tại thời điểm **người duyệt lệnh cuối cùng phê duyệt đề nghị**.

KH có 10 ngày (kể từ thời điểm người duyệt lệnh cuối cùng phê duyệt đề nghị) để in tải KUNN và ký đóng dấu gửi lại TCB.

Đề nghị giải ngân

Tạo đề nghị giải ngân

Hạn mức cho vay ngắn hạn Cập nhật hạn mức

Hạn mức ký kết VND 55,000,000,000	Hạn mức đã sử dụng VND 33,308,794,048	Hiệu lực đến 17/11/2124	Hạn mức khả dụng tạm tính VND 9,766,691,205,952
--------------------------------------	--	----------------------------	--

Vui lòng gửi đề nghị giải ngân đến Techcombank trong khung giờ sau để được xử lý trong ngày:
 8:00 - 16:00 từ Thứ 2 đến Thứ 6
 8:00 - 10:00 Thứ 7
 Trừ các ngày nghỉ lễ
 Trường hợp gửi đề nghị giải ngân sau khung giờ trên, hồ sơ có thể được xử lý vào ngày làm việc tiếp theo.

Tìm kiếm theo số khế ước Lọc

Số khế ước	Số tiền giải ngân	Ngày đề nghị giải ngân	Thời hạn vay	Lãi suất kỳ đầu tiên	Trạng thái	Mục đích
ST2300015735	VND 635,310	06/12/2023	3 tháng	10.53%/ năm	Ngân hàng xử lý	Thanh toán quốc tế
ST2300015725	VND 1	06/12/2023	2 tháng	30.53%/ năm	Ngân hàng xử lý	Thanh toán chi phí bảo hiểm y t
ST2300015709	VND 1,883,200,000	06/12/2023	3 tháng	10.53%/ năm	Ngân hàng xử lý	Thanh toán quốc tế
ST2300015700	VND 1,101,680	06/12/2023	2 tháng	11.53%/ năm	Ngân hàng xử lý	Thanh toán quốc tế

TECHCOMBANK

Số: ST2300015154 Hà Nội, ngày 02/12/2023

ĐỀ NGHỊ GIẢI NGÂN KIỂM KHẾ ƯỚC NHẬN NỢ
 Kính gửi: Ngân hàng TMCP Kỹ Thương Việt Nam

- Căn cứ vào Hợp đồng cấp tín dụng/Hợp đồng tín dụng số SGO989858/HDTD 30/08/2023 (Dưới đây gọi chung là Hợp Đồng Cấp Tín Dụng) và các văn bản/phụ lục sửa đổi, bổ sung (nếu có);

Tôi/Chúng tôi là KHÁCH HÀNG 60103038, có trụ sở chính tại Số 6 Quang Trung, Trần Hưng Đạo, Hoàn Kiếm, Hà Nội

Giấy chứng nhận đăng ký kinh doanh/đăng ký doanh nghiệp số 0314335254 cấp ngày 05/04/2017 đề nghị được Techcombank giải ngân và Tôi/Chúng tôi xác nhận về việc đồng ý nhận nợ một khoản tiền giải ngân từ Ngân hàng TMCP Kỹ Thương Việt Nam (sau đây gọi tắt là Techcombank) theo nội dung sau đây:

- Số tiền nhận nợ (Khoản vay):** 2,705,248 VND (Bằng chữ: Hai triệu, bảy trăm linh năm nghìn, hai trăm bốn mươi tám đồng)
- Mục đích vay vốn:** Thanh toán quốc tế
- Phương án vay vốn:** theo Phương án vay vốn đã cung cấp cho Techcombank tại ngày chúng tôi đề nghị Techcombank cấp hạn mức tín dụng.
- Thời hạn vay:** 04 tháng.
- Ngày đề nghị giải ngân (ngày nhận nợ)** 02/12/2023. Trong trường hợp Techcombank giải ngân vào một ngày khác với ngày đề nghị giải ngân này, thì ngày nhận nợ của Tôi/Chúng tôi đối với Techcombank được xác định là ngày Techcombank giải ngân tiền vay thực tế theo các chứng từ giải ngân của Techcombank.

Hồ sơ giải ngân chuyển tiền quốc tế

Loại mục đích	Mục đích chuyển tiền
Thanh toán trả trước hàng hóa nhập khẩu	Thanh toán trước khi nhập hàng (chuyển tiền cho người bán)

Nợ chứng từ bổ sung sau	Hạn bổ sung
<input checked="" type="checkbox"/>	01/03/2024

Hồ sơ	Dung lượng	Thời gian tải lên
Đề nghị giải ngân kiểm kế ước nhận nợ	0.14MB	02/12/2023 11:16
download.pdf	0.04MB	02/12/2023 11:16

Ghi chú tới ngân hàng

12

Vui lòng điền giá chi tiết số tiền giải ngân trên từng hóa đơn/ hợp đồng trong trường hợp vay doanh nghiệp giải ngân nhiều hóa đơn/ hợp đồng (bỏ qua nếu đã tải lên Bảng kê tương ứng).

Bảng việc phê duyệt, chúng tôi xác nhận:

Cam kết và bảo đảm trong vòng 10 ngày làm việc kể từ ngày giải ngân, chúng tôi thực hiện bổ sung bản gốc Đề nghị giải ngân kiểm Khế ước nhận nợ (bản giấy có chữ ký tươi, đóng dấu doanh nghiệp) và gửi tới Bộ phận Xử lý tín dụng tại Chi nhánh Techcombank quản lý hạn mức hoặc bản điện tử có chữ ký số hợp lệ theo quy định pháp luật gửi tới email Boasangchungtu@techcombank.com.vn với các nội dung, thông tin trùng khớp với Đề nghị giải ngân kiểm Khế ước nhận nợ được đính kèm trong hồ sơ giải ngân này.

Lịch sử duyệt

Phê duyệt bởi Dung Checker FCY (60103038checkerdung)
02/12/2023 lúc 11:26 AM



21. ĐỀ NGHỊ GIẢI NGÂN

21.2. Đề nghị giải ngân với mục đích thanh toán quốc tế - tải điện MT103

Khi đề nghị đã hoàn thành, giao diện TCBB sẽ hiển thị đề nghị ở cả mục **Đề nghị giải ngân** và **Chuyển tiền quốc tế**.

Để tải xuống điện MT103, người dùng chọn đề nghị giải ngân đã hoàn thành và chọn Xem chi tiết ở cuối đề nghị > Hệ thống sẽ hiển thị chi tiết lệnh CTQT.

1

Chọn **Tải xuống** điện MT103.

2

Người dùng cũng nhìn thấy nút **Tạo yêu cầu tra soát giao dịch** để có thể khởi tạo tra soát trực tuyến.

3

Đề nghị giải ngân In xác nhận

Tạo bởi 60103038makerdung ngày 02/12/2023 lúc 11:15 AM

Phương án giải ngân

Mục đích giải ngân	Phương thức giải ngân	Số kế ước nhận nợ
Thanh toán quốc tế	Chuyển khoản	ST2300015154
Thời hạn vay	Ngày đề nghị giải ngân	Ngày đáo hạn dự kiến
4 tháng	02/12/2023	02/04/2024

Hợp đồng cấp tín dụng số
SGO9898958/HDTD 30/08/2023

Bảng việc phê duyệt, chúng tôi xác nhận:
Cam kết và bảo đảm trong vòng 10 ngày làm việc kể từ ngày giải ngân, chúng tôi thực hiện bổ sung bản gốc Đề nghị giải ngân kèm Kế ước nhận nợ (bản giấy có chữ ký tươi, đóng dấu doanh nghiệp) và gửi tới Bộ phận Xử lý tín dụng tại Chi nhánh Techcombank quản lý hạn mức hoặc bản điện tử có chữ ký số hợp lệ theo quy định pháp luật gửi tới email Bosungchungtu@techcombank.com.vn với các nội dung, thông tin trùng khớp với Đề nghị giải ngân kèm Kế ước nhận nợ được đính kèm trong hồ sơ giải ngân này.

Lịch sử duyệt

✔ **Phê duyệt** bởi Dung Checker FCY (60103038checkerdung)
02/12/2023 lúc 11:26 AM

Yêu cầu liên quan

Yêu cầu chuyển tiền quốc tế Hoàn thành

[Xem chi tiết](#)

Chi tiết giao dịch

Chuyển tiền quốc tế 2 Tải xuống

Tạo bởi 60103038makerdung vào 02/12/2023 lúc 11:16 AM
Mã giao dịch: OT17014911744027
Ngày thanh toán: 02/12/2023

Thông tin chuyển tiền

<p>Giải ngân từ hạn mức cho vay ngắn hạn</p> <p>ST2300015154</p> <hr/> <p>Số ngoại tệ mua</p> <p>USD 112</p> <p>~ VND 2,705,248</p> <p>Tỷ giá: USD 1.00 = VND 24,154</p> <p>Tỷ giá tự động</p>	<p style="text-align: right;">USD 1,484,115.26</p> <hr/> <p>Tài khoản phí</p> <p>USD-TGTT-KHDN 60103038 USD-TGTT-KHDN 60103038 19060103038034</p> <hr/> <p>Số tiền phí</p> <p>USD 34.1</p>
--	---

Loại phí	Số tiền giao dịch	Tổng số tiền
OUR - Người chuyển trả phí	USD 112	USD 146.1

Thông tin người thụ hưởng

Tài hồ sơ

Loại mục đích	Mục đích chuyển tiền
Thanh toán trả trước hàng hóa nhập khẩu	Thanh toán trước khi nhận hàng (chuyển tiền cho người bán)

Nợ chứng từ bổ sung sau

[Tải chứng từ nợ bổ sung sau](#)

Tên hồ sơ	Kích thước	Tải lên
download.pdf	0.04MB	02/12/2023 11:26 AM

Lịch sử duyệt

✔ **Phê duyệt** bởi Dung Checker FCY (60103038checkerdung)
02/12/2023 lúc 11:26 AM

Yêu cầu liên quan

Đề nghị giải ngân Hoàn thành

[Xem chi tiết](#)

3

[Tạo yêu cầu tra soát giao dịch](#)



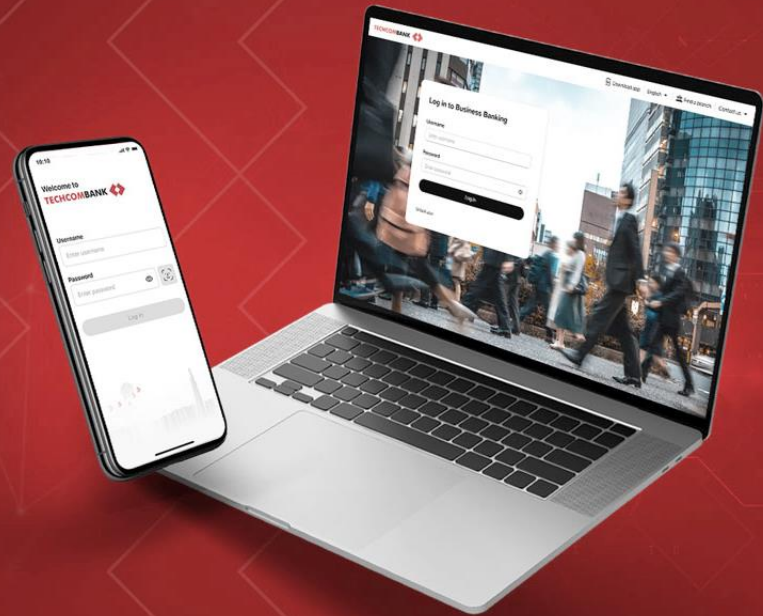
21. ĐỀ NGHỊ GIẢI NGÂN

Một số lưu ý với đề nghị giải ngân với mục đích TTQT

- **Thời gian xử lý đề nghị giải ngân** với mục đích thanh toán quốc tế là **03 giờ** (thay vì 02 giờ như giải ngân cho thanh toán trong nước).
- **100% nguồn tiền giải ngân** được dùng để mua ngoại tệ phục vụ thanh toán quốc tế (hệ thống chưa phát triển hỗ trợ mua ngoại tệ từ cả nguồn giải ngân và vốn tự có).
- **Giờ giao dịch của giải ngân:** 8:00 - 16:00 từ Thứ 2 đến Thứ 6 và 8:00 - 10:00 Thứ 7 (ngoại trừ ngày lễ).
- **Giờ giao dịch của với tỷ giá mua ngoại tệ:** 08:20 - 18:00 từ thứ hai đến thứ sáu, và 08:30 - 10:00 sáng thứ bảy (ngoại trừ ngày lễ) - Ngoài giờ giao dịch người dùng không thể tạo hoặc duyệt đề nghị.
- Tỷ giá mua ngoại tệ theo để phục vụ TTQT từ nguồn tiền giải ngân là **tỷ giá tự động**.
- **Khế ước nhận nợ (KUNN)** chính thức **được ghi nhận tại thời điểm người duyệt lệnh cuối cùng phê duyệt đề nghị**. KH có 10 ngày (kể từ thời điểm người duyệt lệnh cuối cùng phê duyệt đề nghị) để in tải KUNN và ký đóng dấu gửi lại TCB.

➤ Hỗ trợ về Techcombank Business

➤ Ngân hàng Điện tử Techcombank Business



Please contact us to get the best service

AT TECHCOMBANK'S BUSINESS UNITS ALL OVER COUNTRY OR ENTERPRISE MANAGERS

Hotline: 1800 6556

Direct support line: 024 7303 6556

Email: hotrodoanhnghiep@techcombank.com.vn

www.techcombank.com.vn